

**UNIVERSIDADE DE SÃO PAULO – USP
PREFEITURA DA UNIVERSIDADE DE SÃO PAULO – ÁREA
CAPITAL LESTE (PUSP-LESTE)**

**EVOLUÇÃO DO MONITORAMENTO DE INTRUSÃO DE GASES E
DA OPERAÇÃO DOS SISTEMAS DE VENTILAÇÃO**

2º TRIMESTRE/2023 (ABRIL A JUNHO)

**RUA ARLINDO BÉTTIO, 1.000,
ERMELINO MATARAZZO, SÃO PAULO, SP**

**Contrato nº 0000001/2022 – PUSP – CL
Processo Administrativo: 22.1.18.95.7**

**UNIVERSIDADE DE SÃO PAULO – USP
PREFEITURA DA UNIVERSIDADE DE SÃO PAULO – ÁREA
CAPITAL LESTE (PUSP-LESTE)**

**EVOLUÇÃO DO MONITORAMENTO DE INTRUSÃO DE GASES E
DA OPERAÇÃO DOS SISTEMAS DE VENTILAÇÃO**

2º TRIMESTRE/2023 (ABRIL A JUNHO)

**RUA ARLINDO BÉTTIO, 1.000,
ERMELINO MATARAZZO, SÃO PAULO, SP**

São Paulo, 14 de junho de 2023

RESUMO EXECUTIVO

A ENGESOLVE Soluções Ambientais Ltda. foi contratada pela Prefeitura da Universidade de São Paulo – Área Capital Leste (PUSP-LESTE) para a operação, manutenção dos sistemas de ventilação de gases no solo, bem como o monitoramento de poços de gás e pontos na infraestrutura instalados em edificações da EACH na USP Leste, localizada na Rua Arlindo Bértio, 1.000 – Ermelino Matarazzo, São Paulo/SP, conforme o Processo Administrativo 22.1.18.95.7, Pregão Eletrônico nº 00002/2022 – PUSP – CL e Contrato nº 0000001/2022 – PUSP – CL.

O objetivo da operação dos sistemas de ventilação é impedir o acúmulo de gases sob a laje dos edifícios, aliado ao monitoramento preventivo de intrusão de gases nos ambientes por meio da execução de medições de gases em todos os poços de monitoramentos, pontos de infraestrutura e espaços com pouca circulação de ar.

Com base nos resultados obtidos no segundo trimestre de 2023, foram detectadas concentrações significativas de Metano (acima de 1%Vol CH₄) na porção profunda em 13 dos 117 poços de gases monitorados. Nos demais poços profundos, não foram detectadas concentrações significativas. Para os poços nas porções rasas, não foram detectadas concentrações de metano acima de 1% VolCH₄.

Os resultados obtidos nas medições realizadas nos pontos de infraestrutura ao longo do trimestre avaliado (ralos e caixa de passagem) em todas as edificações, bem como em ambientes com pouca circulação de ar, não detectaram concentrações de Metano e nem de VOC. Os sistemas de ventilação operaram 24 horas por dia, 30 dias por mês, durante todo o período do trimestre. Estes demonstraram-se eficientes, não permitindo que os gases existentes no solo se acumulassem no tapete de brita ou diretamente sob a laje (poços a 0,30 m), bem como diminuindo eventualmente até mesmo as concentrações no solo abaixo do tapete de brita (poços a 1,00 m), por influência da ventilação.

Sendo assim, diante dos resultados obtidos a partir do monitoramento do segundo trimestre de 2023, e considerando a série histórica de monitoramento ao longo dos nove anos e quatro meses (abril/2014 a jun/2023), verifica-se que não há a intrusão e/ou acúmulo de gases nos ambientes fechados, uma vez que as concentrações de Metano existentes no solo, mesmo com a presença de pressão positiva, não alcançam o tapete de brita (sob a laje) ou, quando alcançam esporadicamente, são arrastadas pelo sistema de ventilação. Além disso, não há presença de Metano em nenhum dos pontos de infraestrutura.

Portanto, recomenda-se a continuidade da operação dos sistemas de exaustão, bem como a realização dos monitoramentos semanais e quinzenais nos poços de monitoramento e nos pontos de infraestrutura, respectivamente.

EQUIPE TÉCNICA

Integrante	Função	Formação	Tempo de Experiência
Daniel Barel Filho	Operacional	Geólogo	Maior que 25 anos
Felipe Martins Chufi	Operacional	Engenheiro Ambiental	Maior que 15 anos
Gilson Rodrigues Figueirôa	Operacional	Químico	Maior que 15 anos
Letícia Francischeti	Operacional	Engenheira Civil	Maior que 5 anos
Amanda Cristina Garcia	Operacional	Engenheiro Ambiental	Maior que 5 anos
Mirelly Martins	Operacional	Bióloga	Maior que 5 anos
André Sammartano	Operacional	Engenheiro Ambiental	Maior que 5 anos

INFORMAÇÕES INICIAIS

Responsável legal

Nome:

RG:

CPF:

Endereço:

Telefone:

Responsável Técnico

Nome: Felipe Martins Chufi

RG: 29.447.243-5

CPF: 326.774.078-92

Endereço: Avenida Paulista, 2.064, 14º Andar, CEP: 01310-928, Bela Vista, São Paulo, SP

Telefone: 11-2844-4386

Contratante

Prefeitura da Universidade de São Paulo – Área Capital Leste (PUSP-LESTE)

CNPJ: 63.025.530/0062-26

Endereço: Rua Arlindo Bétio, 1.000, CEP: 03828-000, Ermelino Matarazzo, São Paulo, SP

Informações do Contrato

Contrato: 00000001/2022 – PUSP - CL

Processo Administrativo: 22.1.00018.95.7

Pregão Eletrônico: 00002/2022 – PUSP - CL

Escopo: Operação, manutenção e monitoramento de poços de gás, pontos na estrutura e de sistemas de ventilação de gases – EACH – USP Leste.

ÍNDICE

1.	INTRODUÇÃO E OBJETIVOS	9
2.	CARACTERIZAÇÃO DA ÁREA DE ESTUDO	10
2.1.	LOCALIZAÇÃO DA ÁREA.....	10
2.2.	SOBRE A PRESENÇA DE GASES	10
2.3.	SOBRE O SISTEMA DE VENTILAÇÃO DOS GASES	10
3.	DISTRIBUIÇÃO DOS PONTOS DE MONITORAMENTO.....	12
3.1.	POÇOS DE MONITORAMENTO	12
3.2.	INFRAESTRUTURA	13
4.	METODOLOGIA DO MONITORAMENTO DE GASES.....	14
4.1.	SOBRE O BIOGÁS E O GÁS METANO	15
4.2.	PLANO DE AÇÃO	17
5.	RESUMO E TENDÊNCIA EM 9,4 ANOS DE OPERAÇÃO/MONITORAMENTO (ABRIL DE 2014- JUNHO DE 2023).....	18
6.	RESULTADOS OBTIDOS NO 2º TRIMESTRE.....	40
6.1.	RESULTADOS DO MONITORAMENTO EM POÇOS E NA INFRAESTRUTURA.....	40
6.2.	RESULTADOS OBTIDOS NA OPERAÇÃO DO SISTEMA DE VENTILAÇÃO.....	42
7.	CONSIDERAÇÕES FINAIS E RECOMENDAÇÕES.....	47
8.	REFERÊNCIAS BIBLIOGRÁFICAS	49

FIGURAS

- 2.1. Localização da Área de Interesse (adaptado de *Google Maps*, 2022)
- 2.3.1. Conceito do Sistema de Circulação de Gases USP Leste
- 3.1.1. Localização dos Poços de Monitoramento de Gás e Abrigos de Exaustores
- 3.2.1. Localização dos Pontos Monitoramento de Gases na Infraestrutura dos Edifícios
- 6.1.1. Resultado da Distribuição das Concentrações de Metano Detectadas >1%Vol
- 6.1.2. Pluma de Isoconcentração de Metano no Solo no Horizonte B (aproximadamente de 1,0 m – 1,3 m de profundidade) no período de Abril a Junho de 2023

TABELAS

- 3.1.1. Distribuição dos Poços de Monitoramento dos Gases nas Edificações
- 3.2.1. Distribuição dos Pontos de Monitoramento de Infraestrutura nas Edificações
- 6.1.1. Resultados dos poços com concentração igual ou maior que 1%VolCH₄
- 6.2.1. Localização dos Exaustores dos Sistemas de Ventilação
- 6.2.2. Comparativo de Pressão de Sucção de Projeto x Medição no 2º Trimestre/2023

ANEXOS

1. Certificados de Calibração dos Equipamentos
2. Plano de Ação
3. Tabelas de Medições Semanais em PMG
4. Tabelas de Medições Quinzenais na Infraestrutura
5. Evolução das concentrações de Metano x Pressão (Abril/2014 a Junho/2023)
6. Tabelas de Medições Semanais nos Exaustores
7. Declaração de Responsabilidade
8. Anotação de Responsabilidade Técnica – ART

1. INTRODUÇÃO E OBJETIVOS

A ENGESOLVE Soluções Ambientais Ltda. foi contratada pela Prefeitura da Universidade de São Paulo Área Capital Leste (PUSP-LESTE) para a operação, manutenção dos sistemas de ventilação de gases no solo, bem como o monitoramento de poços de gás e pontos na infraestrutura instalados em edificações da EACH na USP Leste, localizada na Rua Arlindo Bétio, 1.000 – Ermelino Matarazzo, São Paulo/SP.

A contratação dos serviços ocorreu por meio do Processo Administrativo 22.1.18.95.7, Pregão Eletrônico nº 00002/2022 – PUSP – CL e Contrato nº 0000001/2022 – PUSP – CL, que teve por objetivo prosseguir com o acompanhamento das atividades de operação, manutenção e monitoramento dos poços de gás, pontos na estrutura e de sistemas de ventilação de gases instalados.

Assim sendo, o presente relatório técnico possui como objetivo avaliar a evolução dos resultados de monitoramento de gases no subsolo e a operação do sistema de ventilação ao longo do segundo trimestre de 2023 (abril a junho de 2023), além de compará-los com os resultados obtidos desde o início dos trabalhos desenvolvidos na área (março/2014) para uma análise histórica.

Este monitoramento preventivo da intrusão de gases possibilita a elaboração de um diagnóstico contínuo para avaliação da situação da área e, caso necessário, indica ações subsequentes que garantam um uso seguro do local.

Para tanto, foi seguido o resumido escopo de atividades apresentado a seguir:

- Operação e manutenção dos 22 (vinte e dois) Sistemas de Ventilação;
- Monitoramento periódico dos sistemas e monitoramento de gases e explosividade em pontos de estrutura, poços de monitoramento e na entrada dos sistemas de ventilação;
- Compilação dos resultados das medições e tratamento dos dados;
- Elaboração de relatório técnico contendo a descrição dos trabalhos executados e a interpretação dos resultados obtidos, além das conclusões e recomendações pertinentes.

Os trabalhos de campo foram conduzidos em conformidade com as seguintes referências técnicas, além das demais normas e referências pertinentes:

- ABNT NBR 16.209, de setembro de 2013 – Avaliação de risco a saúde humana para fins de gerenciamento de áreas contaminadas;
- CETESB (Companhia Ambiental do Estado de São Paulo), 2017 – Decisão de Diretoria Nº 038/2017, de 07 de fevereiro de 2017, que dispõe sobre a aprovação do “Procedimento para a Proteção da Qualidade do Solo e das Águas Subterrâneas”.

2. CARACTERIZAÇÃO DA ÁREA DE ESTUDO

2.1. LOCALIZAÇÃO DA ÁREA

A área objeto de estudo pertence à Universidade de São Paulo Campus Área Capital Leste (PUSP-LESTE) e está inserida no município de São Paulo, Subprefeitura Penha, no bairro Ermelino Matarazzo, registrada na Rua Arlindo Bétio, 1.000 (Portaria P2). As coordenadas em UTM Sirgas 2000 do centro da área de estudo são zona 23K, 7402266.51 m S e 346771.93 m E.

O local de estudo (USP Leste) possui aproximadamente 220.000 m² e conta com três portarias principais, a P1 situada na Rodovia Parque (na margem da Rodovia Ayrton Senna), a P2 situada na Rua Arlindo Bétio e a P3 com acesso pela Estação da CPTM USP Leste. A **Figura 2.1.** apresenta a localização da área de interesse.

2.2. SOBRE A PRESENÇA DE GASES

Estudos anteriores realizados no local comprovaram que a ocorrência de gás Metano identificada na Gleba I da USP Leste é proveniente da matéria orgânica advinda das camadas de origem antrópica oriundas da dragagem do Rio Tietê e também das camadas naturais pertencentes aos depósitos aluviais quaternários associados ao Rio Tietê.

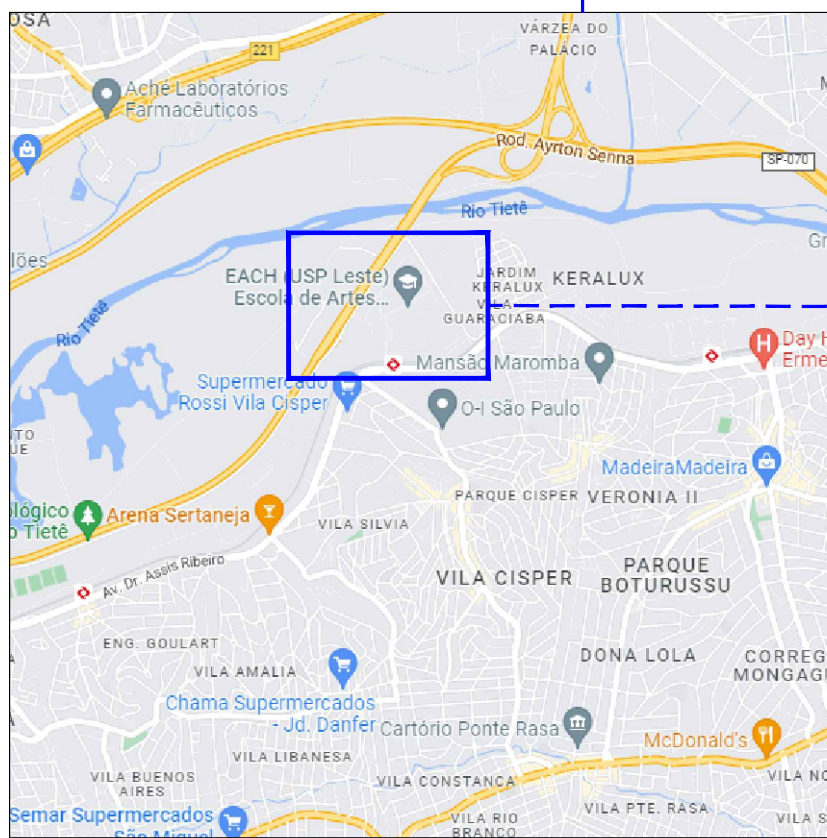
O monitoramento dos poços de gás com medições realizado em campo indica que o composto de interesse predominante na atmosfera gasosa dos poros do solo na área de estudo é o gás Metano.

Pela ocorrência destes gases, foi projetado e instalado um sistema de ventilação com objetivo de impedir a intrusão de gases dos edifícios presentes no local.


2.3. SOBRE O SISTEMA DE VENTILAÇÃO DOS GASES

Na área de estudo há um sistema de ventilação (circulação de ar) composto por tapetes de brita inseridos logo abaixo da laje dos prédios, que permite a circulação dos gases, os quais são extraídos por meio de compressores ou exaustores.


O processo de circulação funciona da seguinte maneira: os eventuais gases formados a partir da matéria orgânica são drenados pelo tapete de brita instalado sob a laje das edificações e então arrastados em um fluxo contínuo de ar limpo promovido por um exaustor para ventilação forçada, conduzidos a um sistema de dispersão na atmosfera.



2022, data: 21/05/2022 (Fonte: GOOGLE EARTH)



LEGENDA:

 Área de Interesse

CLIENTE: Universidade de São Paulo - USP Leste		
PROJETO: Evolução do Monitoramento de Intrusão de Gases e da Operação do Sistema de Ventilação		
ENDEREÇO: Rua Arlindo Bétio, 1.000, Ermelino Matarazzo – São Paulo/SP		
TÍTULO: Localização da Área de Interesse (Adaptado de Google Earth, 2022)		
RESPONSÁVEL TÉCNICO: Felipe Chufi	FIGURA Nº: 2.1	DATA: JUL/2023



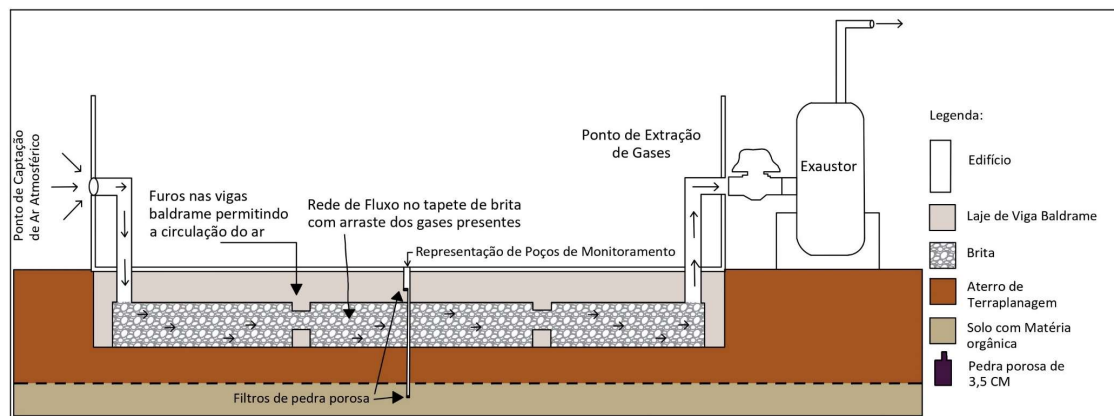
Dessa forma, mantendo-se a ventilação do tapete de brita, garante-se que os gases que eventualmente emanem do subsolo não atinjam o edifício pela sua laje.

Previamente e como forma de contingência emergencial, os exaustores foram conectados às tubulações drenantes existentes nos edifícios. Durante os meses de março a julho de 2014, os sistemas de ventilação passaram pela etapa de reajuste às características de cada edificação, para que os exaustores fossem conectados à sua situação definitiva.

A eficiência do sistema de ventilação de gases é monitorada por meio de medições das concentrações de Metano (CH₄), VOC, Gás Carbônico (CO₂), Monóxido de Carbono (CO), Oxigênio (O₂) Sulfeto de Hidrogênio (H₂S) e pressão em poços de monitoramento em duas profundidades distintas.

A **Figura 2.3.1** ilustra o conceito de funcionamento do sistema de circulação de gases instalado na USP Leste.

Figura 2.3.1 – Conceito do Sistema de Circulação de Gases USP Leste



Fonte: Adaptado de Relatório de Instalação de Sistemas (Weber, 2022)

3. DISTRIBUIÇÃO DOS PONTOS DE MONITORAMENTO

O monitoramento de intrusão de gases/vapores no solo em ambientes fechados é realizado de forma sistemática e programada, com o objetivo de afastar o risco eventual de explosividade nas edificações da USP Leste.

Os pontos de monitoramento se subdividem em Poços de Monitoramento e Infraestrutura.

3.1. POÇOS DE MONITORAMENTO

Atualmente estão instalados na área de estudo 117 (cento e dezessete) conjuntos de poços de monitoramento de gases e 08 (oito) poços de monitoramento de gases, distribuídos nos Edifícios I-1, I-3 (Auditório I-5 e Biblioteca), I-4 (Serviços), Conjunto Laboratorial, Bloco Inicial (Conjunto Didático), Enfermaria, CAT, Incubadora, Ginásio, Guarda Universitária, Portaria P3 e Transportes. Os 03 conjuntos de poços existentes no Edifício Laranjinha foram encerrados com a demolição do prédio.

Entre agosto e novembro de 2013 foram instalados 107 (cento e sete) pares de poços de monitoramento de gases, com duas profundidades distintas, e 08 (oito) poços de monitoramento de gases rasos, sendo intitulados PMG-00 **A** (~0,30 m – sob as lajes/no tapete de brita) e PMG-00 **B** (~1,00 m – no solo).

Em março/2014 os poços A e B encontravam-se conectados em uma mesma mangueira. No início do mês de abril/2014, foram inseridas válvulas de individualização dos poços, as quais os mantém fechados, sendo abertos somente no momento da medição após a conexão da mangueira do equipamento, o que permite a leitura da pressão e das concentrações de uma profundidade sem a interferência da outra, ou da atmosfera.

Em julho/2015 foram instalados mais 09 (nove) conjuntos de poços de monitoramento nos edifícios da Guarda Universitária, Portaria P3 e Transportes. O monitoramento nesses poços se iniciou em Agosto/2015.

Nos edifícios Guarda Universitária e Transportes, na porção rasa foi instalado o poço de monitoramento sob a laje tipo Vapor Pin (**A**) e na porção profunda, com o mesmo perfil construtivo dos já existentes (**B**). No edifício Portaria P3, foi detectada uma segunda laje sob o piso, sendo assim, os poços de monitoramento neste edifício foram instalados em três profundidades: Sob a primeira laje – **A** (~0,30 m), sob a segunda laje, no tapete de brita – **B** (~0,50 m) e no solo – **C** (~1,30 m).

Entre junho/2019 e junho/2020, o sistema de ventilação no edifício da Guarda Universitária foi desligado e o monitoramento interrompido devido à uma reforma ocorrida entre Julho a novembro/2019. Em dezembro/2019, 07 (sete) novos pares de poços de monitoramento foram

instalados, com o mesmo tipo de construção de 2015, bem como foram instaladas novas tubulações do sistema de ventilação.

Em outubro/2021 foram instalados 34 (trinta e quatro) conjuntos de poços de monitoramento de gases, com profundidades distintas sendo PMG-00 B e C (~0,50 m e ~1,20m) e 11 (onze) poços de monitoramento de gases rasos, sendo PMG-00 A (~0,30 m). Ainda neste período foram reinstalados 07 (sete) poços A sob a laje na Guarda Universitária, totalizando em 52 os poços instalados neste período.

A **Tabela 3.1.1** demonstra o quantitativo de poços distribuídos nos edifícios, totalizando 289 poços de monitoramento em solo/laje. A **Figura 3.1.1** ilustra a localização destes poços de monitoramento.

3.2. INFRAESTRUTURA

Além dos poços de monitoramento, foi realizado o levantamento dos ralos, tomadas e grelhas existentes nos edifícios, para incluí-los nas medições e avaliar a intrusão dos gases nas construções. Foi definido o monitoramento em ralos e caixas de passagem numerados e cadastrados em cada prédio.

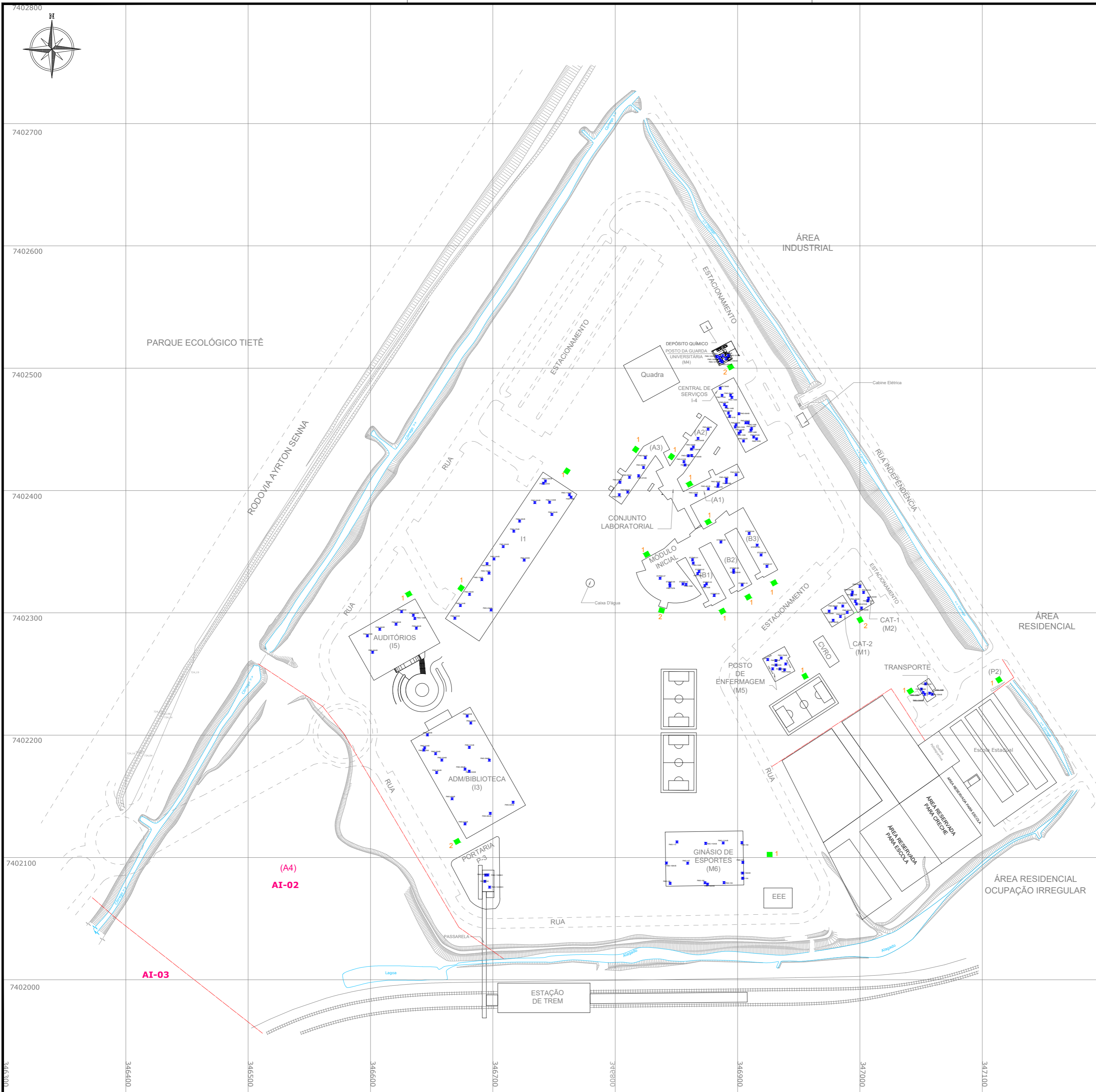
Em junho de 2021, foram incluídos sete pontos de infraestrutura na Guarda Universitária, retomando o monitoramento da infraestrutura, a qual estava interrompida desde a reforma do prédio de 2020.

Durante a construção dos edifícios, a presença de gás foi detectada e, por isso, como forma de prevenção, o sistema elétrico foi instalado em tubulações aéreas, chegando às salas via canaletas, fazendo com que as tomadas das edificações não possuam contato direto com o solo.


Foram definidos também espaços que possuem pouca circulação de ar para serem monitorados, a partir de vistoria em toda a área de estudo.

Em março de 2023 foi realizado o levantamento detalhado e atualização de todos os pontos de infraestrutura, na ocasião foi verificado que o ponto 177 se encontrava identificado erroneamente como 171, o ponto 176 identificado como 177 e o ponto 171 (posicionado dentro do box) se encontrava sem identificação. Os pontos identificados foram remarcados corretamente, o **Anexo 7** apresenta Relatório Fotográfico referente ao levantamento e atualização.

A **Tabela 3.2.1.** e a **Figura 3.2.1.** apresentam a distribuição e a localização dos pontos de infraestrutura distribuídos nos edifícios (totalizando 180 pontos de medição na infraestrutura), respectivamente.



- LEGENDA:**
- Taludes
 - Poço de monitoramento de gás
 - Abrigo para equipamento
 - Quantidade de exaustores nos abrigos
 - Cerca de divisa
 - Guia e Estacionamento
 - Edificações



CLIENTE: Universidade de São Paulo - USP Leste		
PROJETO: Evolução do Monitoramento de Intrusão de Gases e da Operação do Sistema de Ventilação		
ENDEREÇO: Rua Arlindo Bétio, 1.000, Ermelino Matarazzo – São Paulo/SP		
TÍTULO: Localização dos Poços de Monitoramento de Gás e Abrigos de Exaustores		
RESPONSÁVEL TÉCNICO: Felipe Chufi	FIGURA Nº: 3.1.1	DATA: JUL/2023

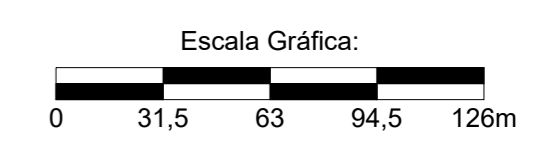
Tabela 3.2.1 – Distribuição dos Pontos de Monitoramento de Infraestrutura nas Edificações

Relação de Pontos da Infraestrutura x Edificações																				
Edifício I-1 Parte 1	Ralos	12	Edifício I-3 Auditórios	Ralos	160	Edifício I-4	Ralos	95	Conjunto Laboratorial	Ralos	34	Bloco Inicial	Ralos	74						
		17			159			97			36			75						
		16			162			99			53			76						
		14			165			106			69			77						
		15			164			96			70			78						
		18			176			104			71			79						
		19			177			307			67			80						
		20			174			122			66			81						
		13			171			111			64			82						
		25			148			117			65			83						
		22			149			100			63			84						
		21			150			101			62			85						
		32			147			105			56			86						
		30			139			91			60			124						
		31	140	102	58			125												
		28	141	88	55			126												
		26	151	108	54			127												
		24	145	107	57			136												
		27	144	94	42			137												
		23	143	92	44			138												
		Edifício I-1 Parte 2	Ralos	01	Edifício I-3 Biblioteca			Ralos			142	Edifício I-4	Ralos	90	Conjunto Laboratorial	Ralos	43	Enfermaria	Ralos	124
				05							146			89			41			125
				04										87			38			126
03				123		32	127													
09				121		61	136													
08				120		37	137													
07				119		45	138													
06				114		46	187													
02				113		40	188													
				112		47	189													
		109	48	190																
		110	49	191																
			50	192																
				193																
				194																
Caixas de Passagem	Pontos																			
	Enfermaria	53	Biblioteca	59																
	Enfermaria	55	Biblioteca	57																
	Laboratórios	40	Biblioteca	60																
	Laboratórios	38	Biblioteca	67																
	Laboratórios	24	Biblioteca	58																
	Laboratórios	15	Auditório	72																
	Laboratórios	13	Auditório	73																
	Laboratórios	28	Auditório	74																
	Laboratórios	33																		
	Laboratórios	37																		
	Laboratórios	16																		
	Laboratórios	18																		
Laboratórios	21																			
Laboratórios	29																			
Espaços com pouca circulação de ar	Pontos																			
	1	Depósito Auditório Vermelho																		
	2	Depósito Auditório Verde																		
	3	Depósito Edifício I-3																		
	4	Depósito Enfermaria																		
	5	Arquivo Enfermaria																		
	6	Caixa de inspeção da Caixa d'água																		
	7	Depósito interior Almoarifado																		
	8	Depósito exterior Almoarifado																		
9	Casa de Máquinas (Hidrante)																			

Fonte: Dados de Campo, Engesolve, 2023.



- LEGENDA:**
- Taludes
 - Cerca de divisa
 - Guia e Estacionamento
 - Edificações
 - Ralos
 - Caixas de passagem
 - Espaço com pouca ventilação
 - Abrigo para equipamento
 - Quantidades de exaustores nos abrigos



CLIENTE: Universidade de São Paulo - USP Leste		
PROJETO: Evolução do Monitoramento de Intrusão de Gases e da Operação do Sistema de Ventilação		
ENDEREÇO: Rua Arlindo Bétio, 1.000, Ermelino Matarazzo – São Paulo/SP		
TÍTULO: Localização dos Pontos de Monitoramento de Gases na Infraestrutura dos Edifícios		
RESPONSÁVEL TÉCNICO: Felipe Chufi	FIGURA Nº: 3.2.1	DATA: JUL/2023

4. METODOLOGIA DO MONITORAMENTO DE GASES

O monitoramento de intrusão de vapores/gases do solo em ambientes fechados e espaços com pouca circulação de ar do pavimento térreo, ou seja, que tem contato direto com o solo, é realizado de forma sistemática e programada, visando afastar o risco eventual de explosividade nas edificações da USP Leste.

As leituras são realizadas em poços de monitoramento situados sob a laje (no tapete de brita – 0,30 m) e no solo (à profundidade aproximada de 0,50 m e 1,30 m), bem como em ralos e caixas de passagem distribuídos e numerados nas edificações (conforme descrito nos itens **3.1** e **3.2**).

A sistemática adotada segue abaixo especificada:

- **Poços de Monitoramento:** medições semanais com o equipamento GEM 5000 para avaliação da concentração de Metano (CH₄%vol), CO₂(%vol), CO(ppm), H₂S(ppm), O₂(%vol), e nível de pressão (bar), explosividade (%LEL) e presença de outros VOCs (Compostos Orgânicos Voláteis) com o equipamento MX6/Gas Alert Micro 5 (BW), totalizando 289 poços de monitoramento em solo/laje;
- **Infraestrutura:** medições quinzenais, com equipamento MX6/ Gas Alert Micro 5 (BW), para medição do nível de explosividade (%LEL) que a possível presença de Metano e/ou outros voláteis podem conferir ao ambiente, totalizando 180 pontos de medição na infraestrutura; e
- **Exaustores:** monitoramento sistemático nos exaustores de cada sistema de ventilação dos edifícios, realizando-se medições semanais de Metano e pressão com o equipamento GEM 5000 e VOCs com o equipamento MX6/ Gas Alert Micro 5 (BW), bem como leitura da pressão na célula de vácuo, totalizando 22 pontos de medição em exaustores.

O monitoramento é realizado por técnicos de campo da ENGESOLVE, treinados, capacitados, e supervisionados por Geólogo e Engenheiro Ambiental. As leituras são realizadas por meio de equipamentos calibrados e certificados da marca Industrial Scientific, modelo MX6 iBrid, Gas Alert Micro 5, Modelo BW, e da marca Landtec, modelo GEM 5000. No **Anexo 1** apresentam-se os certificados de calibração dos equipamentos utilizados.

Os equipamentos MX6 iBrid/Gas Alert Micro 5 (BW) são instrumentos portáteis utilizados em avaliações de passivos para detectar compostos voláteis e incluem até cinco sensores simultâneos. As unidades utilizadas neste projeto estão configuradas com um sensor PID 10,6eV para medição de VOC em ppm e de um sensor catalítico para medição de LEL (*Low Explosivity Level* ou Limite Inferior de Inflamabilidade – LII) em porcentagem.

O MX6/BW tem calibração com validade de até 2 anos, mas as unidades utilizadas na USP são calibradas trimestralmente visando a garantia dos dados, considerando a presença frequente de Metano (Equipamento USP Nº de Série: SK317-003329 e/ou SK317-003332).

O equipamento GEM 5000 é um equipamento portátil especificamente utilizado para monitoramento da migração de gases, como por exemplo em aterros. Ele é composto de uma célula infravermelha de comprimento de onda duplo com canal de referência para leitura de Metano (CH_4) em % volume, Dióxido Carbônico (CO_2) em % volume, de uma célula eletroquímica para medição de Sulfeto de Hidrogênio (H_2S), Monóxido de Carbono (CO), Oxigênio (O_2) em parte por milhão (ppm) e transdutor para medição de BAL (pressão diferencial) e Nível de Pressão.

O GEM 5000 tem uma calibração anual, porém a unidade utilizada na USP é calibrada semestralmente para garantia da qualidade dos dados, considerando a presença frequente de Metano. Além disso, diariamente é realizada uma verificação com ar ambiente antes do início das medições (Equipamento USP Nº de Série: G500491).

4.1. SOBRE O BIOGÁS E O GÁS METANO

Inicialmente, o termo Biogás estava associado aos diversos nomes atribuídos a ele, como: gás dos pântanos, gás de aterro, gás de digestor e gás de fermentação, entre outros e atualmente, o termo refere-se, de forma geral, aquele gás formado a partir da degradação anaeróbia (ausência de oxigênio gasoso) da matéria orgânica, através da ação de determinadas espécies de bactérias. Durante a digestão anaeróbia, a energia química presente na composição é largamente conservada, principalmente, como Metano (Adaptado, CETESB, 2021).

Junto ao Metano (CH_4), estão presentes outros gases que fazem parte do meio ambiente natural, sendo gerados a partir da degradação bacteriana de matéria orgânica, neste caso, sedimentos advindos da dragagem do Rio Tietê e sedimentos quaternários naturalmente depositados na bacia de inundação do Rio Tietê, área sobre a qual a USP Leste foi instaurada, gerando o biogás. A transformação da matéria orgânica é realizada pelo metabolismo bacteriano, tendo participação de fungos e outros microrganismos. As interações entre os diversos grupos de bactérias participantes da decomposição anaeróbia tem múltiplas variáveis, que vão desde a composição dos resíduos e presença de substratos, até variáveis como temperatura, teor de água e pH do meio. Em um ambiente anaeróbio é gerada uma mistura de gases, como:

- Metano (CH_4): 50% - 70% do volume de gás produzido;
- Dióxido de carbono (gás Carbônico, CO_2): 25% - 50% do volume de gás produzido;
- E traços de outros gases como:
 - Hidrogênio (H_2): 0% - 1% do volume;
 - Gás sulfídrico ou Sulfeto de Hidrogênio (H_2S): 0% - 3% do volume;
 - Oxigênio (O_2): 0% - 2% do volume;
 - Amoníaco (NH_3): 0% - 1% do volume; e
 - Nitrogênio (N_2): 0% - 7% do volume (CETESB, 2021).

Ao longo dos mais de 9,4 anos de monitoramento da área de estudo, foi possível observar a presença de outros gases, como Sulfeto de Hidrogênio (H_2S) e Monóxido de Carbono (CO).

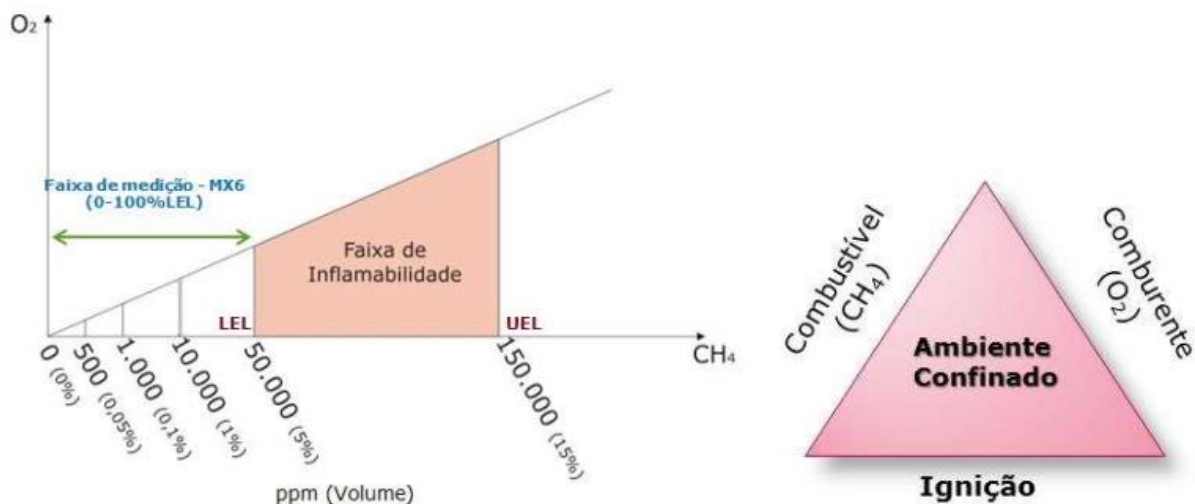
Constata-se esta possibilidade devido a produção de biogás, na qual as bactérias produzem estes compostos simultaneamente. Contudo, durante a digestão anaeróbica, eles são produzidos em diferentes proporções, onde o Metano é sempre maior do que H₂S e CO.

O gás Metano (CAS nº 74-82-8) é um gás inflamável comumente encontrado em material orgânico devido à presença de bactérias decompositoras. Ele apresenta faixa de inflamabilidade entre 5% e 15% em volume, isto é, concentrações do gás/vapor que em contato com o ar forma uma mistura inflamável (mistura ideal) na presença de uma fonte de ignição. As concentrações abaixo ou acima dessa faixa não propagam chama, uma vez que a quantidade de gás/vapor é muito pequena (mistura pobre) ou muito elevada (mistura rica) para queimar ou explodir, conforme descrito no manual de produtos químicos (CETESB, 2016).

Para que ocorra a inflamabilidade seria necessária a concentração do gás, em sua mistura ideal com oxigênio em um ambiente confinado, e um meio de ignição. Observou-se em uma vistoria que, em geral, o perfil construtivo das edificações apresenta ventilação fixa, o que dificulta o acúmulo do gás nesses ambientes.

A **Figura 3.4.1.** ilustra a faixa de inflamabilidade de gás Metano, bem como a faixa de medição do equipamento utilizado e o esquema de combustão.

Figura 3.4.1 – Faixa de Inflamabilidade do Gás Metano (CH₄) e sua combustão



Fonte: Relatório Weber, 2022.

O Sulfeto de Hidrogênio é um gás tóxico, denso e inflamável, com odor de “ovo podre”, já o Monóxido de Carbono é um gás tóxico e inflamável, porém inodoro. Ambos podem ser prejudiciais à saúde quando inalados em ambientes confinados, a depender das concentrações e do tempo de exposição: para o H₂S é necessário concentrações acima de 8,0 ppm por 48 horas e para o CO acima de 39,0 ppm por 48 horas (Manual de Produtos Químicos, CETESB 2016).

Para existir o risco de inflamabilidade, o H₂S e o CO precisam das mesmas características que o Metano, combinando o espaço confinado, fonte de ignição e concentrações dentro da faixa de

4,3 a 45,0%vol ou 43.000 a 450.000 ppm de H₂S; e 12,0 a 75,0%vol ou 120.000 a 750.000 ppm de CO (CETESB, 2016).

4.2. PLANO DE AÇÃO

Um plano de ação foi estabelecido para garantia da segurança durante a realização dos trabalhos de monitoramento e ventilação dos gases. Sua última atualização foi realizada em setembro/2022. O plano completo pode ser visualizado no **Anexo 2**.

5. RESUMO E TENDÊNCIA EM 9,4 ANOS DE OPERAÇÃO/MONITORAMENTO (ABRIL DE 2014-JUNHO DE 2023)

O monitoramento de gases no solo e sob a laje das edificações na USP Leste teve início em março de 2014 e se mantém ativo até o presente momento, com previsão de continuidade para os próximos anos.

Avaliando os dados obtidos ao longo destes 9,4 anos de monitoramento (até o mês de junho/2023), foi possível estabelecer uma linha de tendência da presença de Metano no solo, além de indicar a efetividade do sistema de ventilação em promover o afastamento das concentrações de Metano sob a laje dos edifícios.

As medições realizadas no período entre março e junho, indicaram que as concentrações de Metano acima de 1%Vol. estão localizadas frequentemente em pontos específicos (em até 13 dos 289 poços monitorados), não abrangendo toda a extensão dos edifícios. Também observa-se que, em sua maioria, essas concentrações estão localizadas apenas nas porções profundas (cerca de 1,00 m, com valores variáveis entre 1,10 a 10,1%VolCH₄). No ano de 2014, apenas em dois pontos foram verificadas concentrações de Metano acima de 5%VolCH₄, na profundidade imediatamente abaixo das edificações (subslabs 0,3m).

Os sistemas de ventilação foram ligados da forma como existiam em março de 2014. Neste mês, havia 08 poços com concentração de Metano na porção rasa. Em abril/2014, este número caiu para 04. Em maio/2014, havia apenas 01 e, em junho/2014, ao final da instalação/readequação dos sistemas de ventilação, não havia nenhum poço com concentração de Metano na porção rasa.

Em março/2014, os poços A e B encontravam-se conectados em uma mesma mangueira. No início do mês de abril/2014, foram inseridas válvulas de individualização dos poços. Nos meses e anos seguintes, as concentrações na porção rasa se mantiveram nulas. Quando eventualmente aparecem, o sistema de ventilação é redirecionado, rapidamente extinguindo a concentração existente.

Ao longo de março/2014 a dezembro/2021, as medições de VOC, H₂S e CO nos poços de monitoramento não detectaram concentrações significativas (abaixo de 100 ppm) em nenhum dos pontos monitorados. Tratando-se da pressão, observou-se pressões tanto negativas quanto positivas em alguns poços de monitoramento, indicando a movimentação promovida pelo sistema, além da movimentação natural do nível d'água da região.

Além das medições dos poços de monitoramento, também foram realizadas medições em ralos, caixas de passagem e espaços com pouca circulação de ar, onde não foi detectada nenhuma indicação de inflamabilidade, demonstrando que, mesmo com eventuais pressões positivas, não ocorreu intrusão de gases nos ambientes estudados. Em alguns pontos (principalmente na caixa 55 da Enfermaria) foram verificadas concentrações eventuais de VOC, ligadas ao uso de produtos de limpeza.

As linhas de tendência obtidas para o gás Metano nos 9,4 anos de monitoramento demonstraram que, em alguns poços, as concentrações variam de acordo com o período do ano, enquanto em outros, as concentrações mantêm-se sempre presentes.

De forma geral, nos períodos de julho a novembro, as condições climáticas regionais reportam períodos de seca, corroborando o rebaixamento do nível d'água subterrânea local. Assim, nota-se que o Metano gerado na área encontra mais poros vazios na zona não saturada do solo, conseguindo permear com mais facilidade por este meio. Diferente do que ocorre no período de chuvas, onde o nível d'água se eleva e o Metano encontra-se dissolvido junto à água nos poros da zona saturada.

Ainda durante os 9,4 anos de monitoramento e operação dos sistemas, diversas ações de manutenção preventiva e corretiva foram realizadas. Entre elas, a adequação da pressão de sucção imposta na célula de vácuo, a qual inicialmente era variável em cada edificação, chegando até -40mmHg, e foram gradativamente ajustadas entre setembro e novembro de 2015, até -2,0 mmHg, se aproximando da pressão prevista em projeto.

Periodicamente é realizada a manutenção preventiva nos sistemas e, quando necessário, também ocorrem ações corretivas, além da manutenção das tubulações, desenvolvida preferencialmente no último trimestre.

No último trimestre de 2016, dois pontos de captação de ar do Edifício Módulo Inicial foram reposicionados para fora da área da lanchonete. No último trimestre de 2017 foi realizado um levantamento para manutenção nas tubulações de entrada e saída dos sistemas em todos os prédios, onde fez-se necessário o ajuste nas tubulações do Bloco I, II e III do Conjunto Básico e em uma tubulação no prédio da biblioteca.

No último trimestre de 2018 foram realizados testes de estanqueidade nas tubulações de saída dos sistemas, por meio de fechamento de válvulas e aumento da pressão, com verificação dos pontos de vazamento. Os testes indicaram que as tubulações permaneciam intactas, com exceção de uma parte da tubulação do módulo inicial (B2), que foi substituída. No último trimestre de 2019 foi realizada a manutenção da tubulação quebrada na saída do sistema do Edifício I-1 parte 2. Em 2020, foram realizadas duas manutenções preventivas nos meses de fevereiro e novembro, não havendo necessidade de ações corretivas.

Observou-se também que ao longo dos 9,4 anos de monitoramento, em poços com histórico de concentrações de Metano, houve a presença de outros gases, sendo eles: H₂S (Sulfeto de Hidrogênio), e CO (Monóxido de Carbono). O H₂S é um gás tóxico, denso e inflamável, com odor de "ovo podre". O CO também é tóxico e inflamável, porém leve e inodoro. Ambos podem ser prejudiciais à saúde quando inalados em ambientes confinados, a depender das concentrações e do tempo de exposição: para o H₂S é necessário concentrações acima de 8,0 ppm por 48 horas e para o CO, acima de 39,0 ppm por 48 horas (Manual de Produtos Químicos, CETESB, 2016).

O H₂S e o CO estão presentes junto ao Metano (CH₄), pois ambos fazem parte do meio ambiente natural, sendo gerados a partir da degradação bacteriana da matéria orgânica, neste caso,

advinda da dragagem do Rio Tietê. A transformação da matéria orgânica é realizada pelo metabolismo bacteriano, tendo participação de fungos e outros microorganismos. As interações entre os diversos grupos de bactérias participantes da decomposição anaeróbia tem múltiplas variáveis, que vão desde a composição dos resíduos e presença de substratos até variáveis externas como temperatura, teor de água e pH do meio. Em um ambiente anaeróbio, é gerada uma mistura de gases como Metano (CH_4), gás carbônico (CO_2), e em menor quantidade, hidrogênio (H_2), nitrogênio (N_2), sulfeto de hidrogênio (H_2S), monóxido de carbono (CO), amônia (NH_3) e oxigênio (O_2) (Adaptado, CETESB, 2021).

Para existir risco de inflamabilidade, o CH_4 , o H_2S e o CO precisam das mesmas características: espaço confinado, fonte de ignição e concentrações dentro da faixa de 5,0 a 15,0% de VolCH_4 ; 4,3 a 45% ou 43000 a 450000 ppm de H_2S ; e 12,0 a 75,0% ou 120000 a 750000 ppm de CO (Manual de Produtos Químicos, CETESB, 2016).

Os gráficos gerados a partir do monitoramento histórico da área indicam que a produção de Metano é maior do que a de H_2S e CO , sendo eles independentes uns dos outros e sem quaisquer correlações, pois as bactérias decompõem a matéria orgânica gerando estes compostos simultaneamente, porém em diferentes proporções. Nota-se que todas as concentrações de H_2S e CO encontradas ao longo dos 9,4 anos de monitoramento, estiveram abaixo do limite de inflamabilidade, apresentando um pico máximo de 12,0 ppm e 7,0 ppm respectivamente, apenas no mês de abril de 2014, sendo que posteriormente a isso, ambos permaneceram em uma média abaixo de 3,5 ppm.

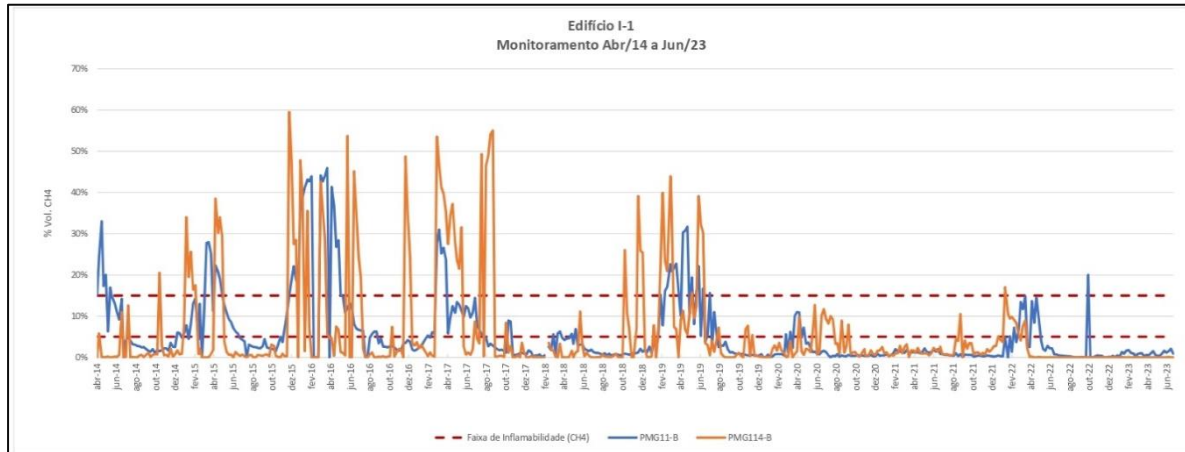
No ano de 2021 e 2022, o monitoramento ocorreu de forma efetiva, de acordo com a sistemática programada nos poços de monitoramento e nos pontos da infraestrutura.

A seguir, descrevem-se as observações em cada edifício, ao longo dos 9,4 anos de monitoramento, para as concentrações de Metano, H_2S e CO .

EDIFÍCIO I-1:

- Análise de Metano no período de Abril de 2014 a Junho de 2023
Poços existentes: 17 pares (09 na parte 1 e 08 na Parte 2)

Poços que apresentaram concentração >1%: 02 (PMG-114B, PMG-11B)
 Detecção (>1%)sob a laje: Nenhuma



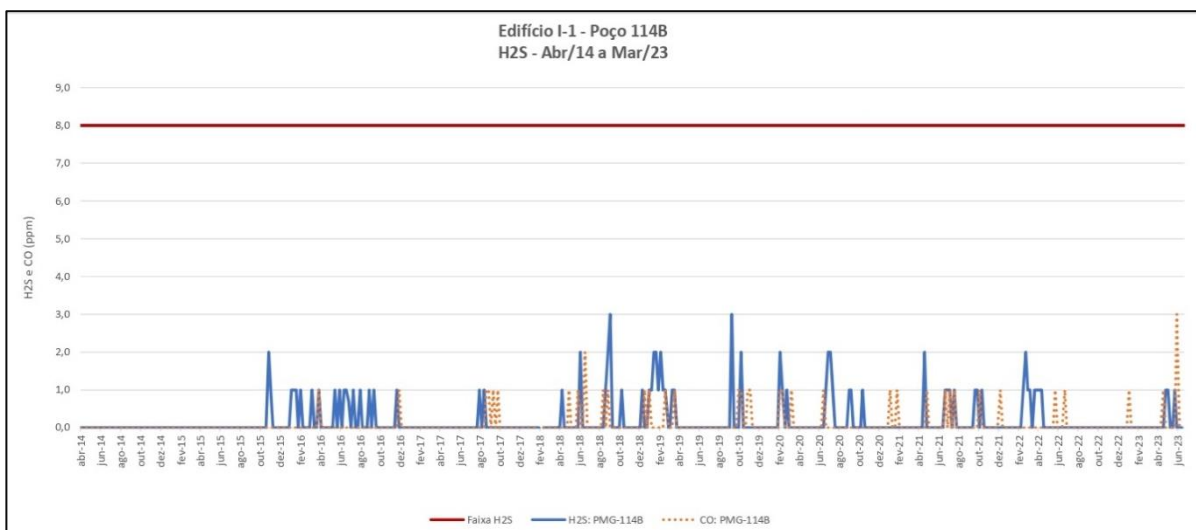
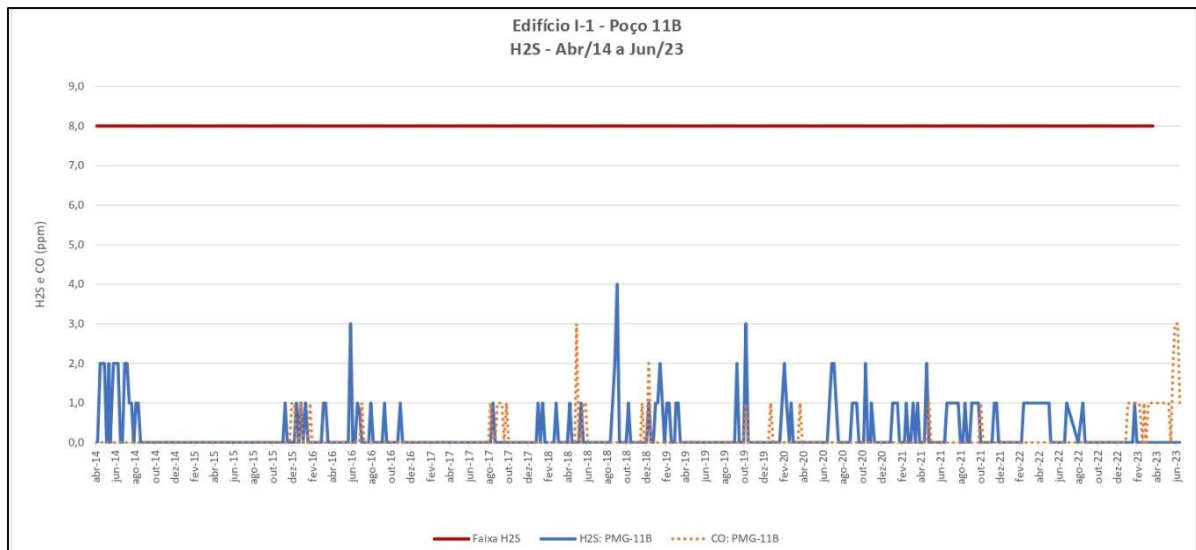
De abril de 2014 a dezembro de 2022 não foram detectadas concentrações de Metano sob a laje do edifício. Percebe-se que, com o início da operação do sistema de ventilação (Jul/2014), houve uma diminuição imediata das concentrações de Metano na porção profunda, porém estas mantiveram-se presentes e variando durante os anos de monitoramento nos poços PMG-11B e PMG 114B. É possível notar que no mês de fevereiro/2018 houve uma redução bem perceptível das concentrações nos dois poços em questão, porém voltaram a se elevar em 2019.

No ano de 2020, nota-se que houve uma diminuição das concentrações, que permaneceram dentro da faixa de inflamabilidade no início do ano, atingindo no máximo 13,0%VolCH₄. Em março, o PMG-11B apresentou concentrações abaixo de 5%, e o mesmo aconteceu com o PMG-114B em outubro do mesmo ano, onde ambos chegaram próximos a concentrações nulas. Este cenário de concentrações abaixo de 5% se manteve durante o ano de 2021, com exceção do mês de agosto e dezembro, onde as concentrações estiveram dentro da faixa de inflamabilidade, atingindo valor máximo de 14,50%VolCH₄ no PMG-114B.

No ano de 2022, ambos os poços seguem variando, ora com concentrações abaixo de 5%, ora com concentrações dentro da faixa de inflamabilidade. No primeiro trimestre de 2023, as concentrações do PMG-114B se encontravam abaixo de 5% apresentando valores entre nulo e 0,1%. No PMG-11B, as concentrações variaram de 0,06% a 1,80%, sendo o valor de pico obtido em 7 de fevereiro, no entanto os valores se mantiveram abaixo de 5%.

No segundo trimestre, apenas o PMG-11B apresentou concentração acima de 1,0%VolCH₄, variando entre 1,20% a 2,10%, sendo o valor de pico obtido em 20 de junho, no entanto os valores se mantiveram abaixo de 5%.

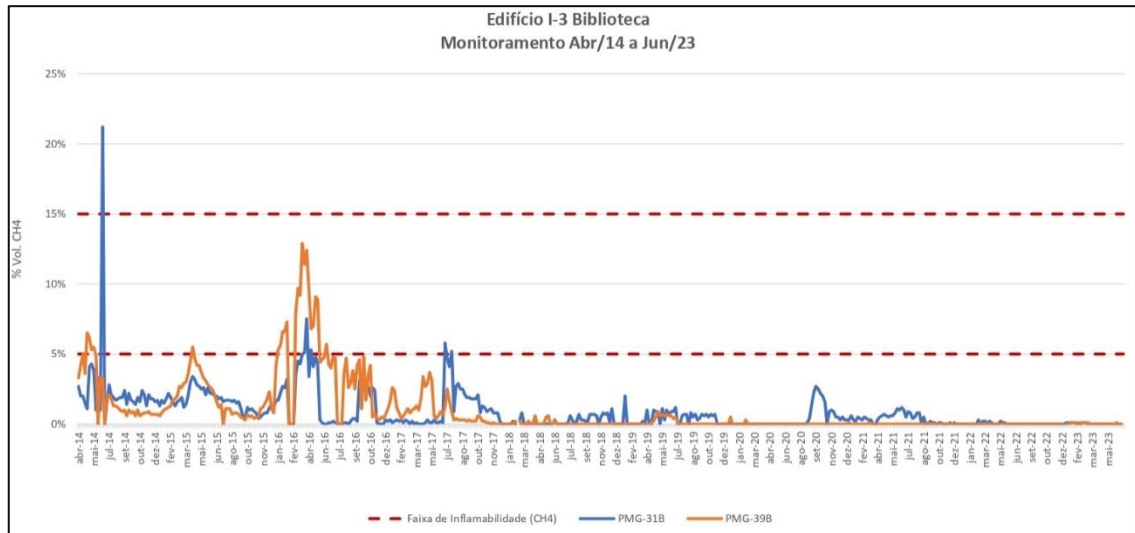
➤ Análise de H₂S e CO no período de Abril de 2014 a Junho de 2023



Os gráficos de H₂S e CO demonstram que houve uma variação entre 1,0 e 4,0 ppm para H₂S e entre 1,0 e 3,0 ppm para CO durante os 9,4 anos de monitoramento, estando ambos abaixo do índice de inflamabilidade. Essas concentrações indicam que há a produção destes compostos devido à degradação da matéria orgânica, porém a proporção é muito menor quando comparado ao CH₄.

EDIFÍCIO I-3 BIBLIOTECA E I-5 AUDITÓRIO:

- Análise de Metano no período de Abril de 2014 a Março de 2023
 Poços existentes: 21 pares (14 na Biblioteca e 07 no Auditório)
 Poços que apresentaram concentração >1%: 02 (PMG-31B, PMG-39B) Biblioteca
 Detecção (>1%) sob a laje: Nenhuma



Durante os 9,1 anos de monitoramento não foram detectadas concentrações de Metano sob a laje do edifício. Nota-se que com o início da operação do sistema de ventilação em julho/2014, houve uma diminuição imediata das concentrações de Metano da porção profunda. Contudo, apesar da diminuição, elas se mantiveram presentes e variando durante todos estes anos nos poços PMG-31B e PMG-39B.

No ano de 2016 houve um aumento significativo das concentrações. Porém, em 2017 observa-se que as concentrações começaram a diminuir, permanecendo abaixo dos 5%VolCH₄, sendo que no ano de 2022 foram quase nulas.

No primeiro trimestre de 2023, as concentrações de ambos os poços PMG-31B e PMG-39B se mantiveram entre nulo e 0,1%. No segundo trimestre de 2023, nenhum poço apresentou concentrações acima de 1%VolCH₄.

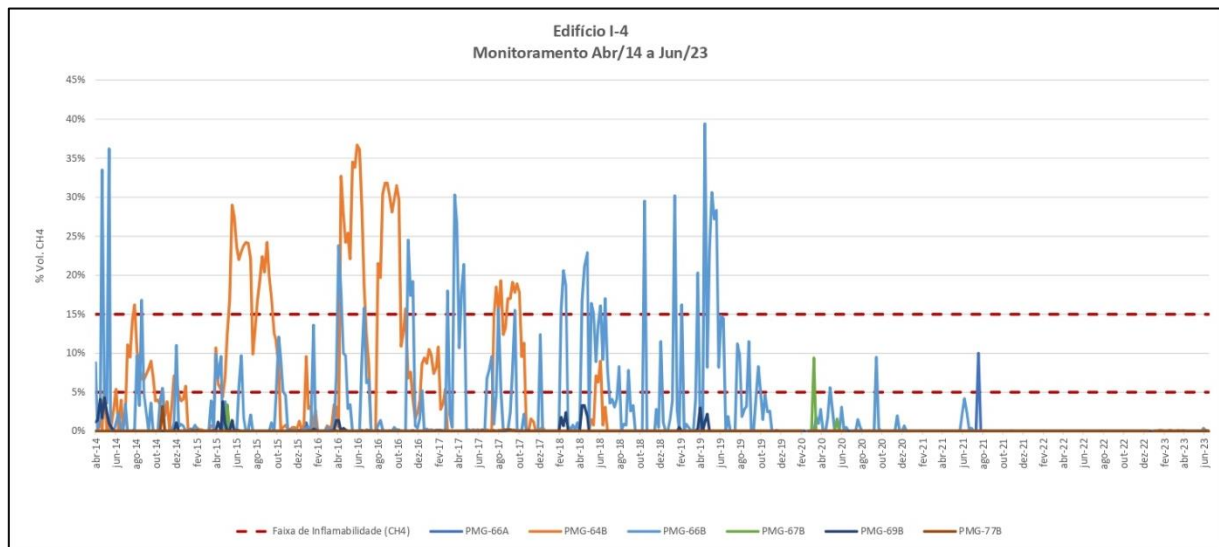
EDIFÍCIO I-4:

➤ Análise de Metano no período de Abril de 2014 a Junho de 2023

Poços existentes: 12 pares

Poços que apresentaram concentração >1%: 05 (PMG-64B, PMG-66A/B, PMG-67B, PMG-77B, 150B)

Deteção (>1%) sob a laje: PMG-66A



Em Janeiro de 2016, foi detectada concentração de Metano sob a laje do edifício, no poço de monitoramento PMG-66A, sob a concentração de 1,1%. Na porção profunda observa-se a persistência de concentrações de Metano no PMG-66B, mesmo após o início da operação do sistema de ventilação (julho/2014).

Em outros três poços também foram detectadas concentrações de Metano no solo, porém sem continuidade ou com valores fora da faixa de inflamabilidade, sendo eles: PMG-64B (de abril/14 até julho/18), PMG-67B (1x em maio/15), PMG-69B (eventualmente, sempre próximo ao mês de abril de cada ano e abaixo de 5%).

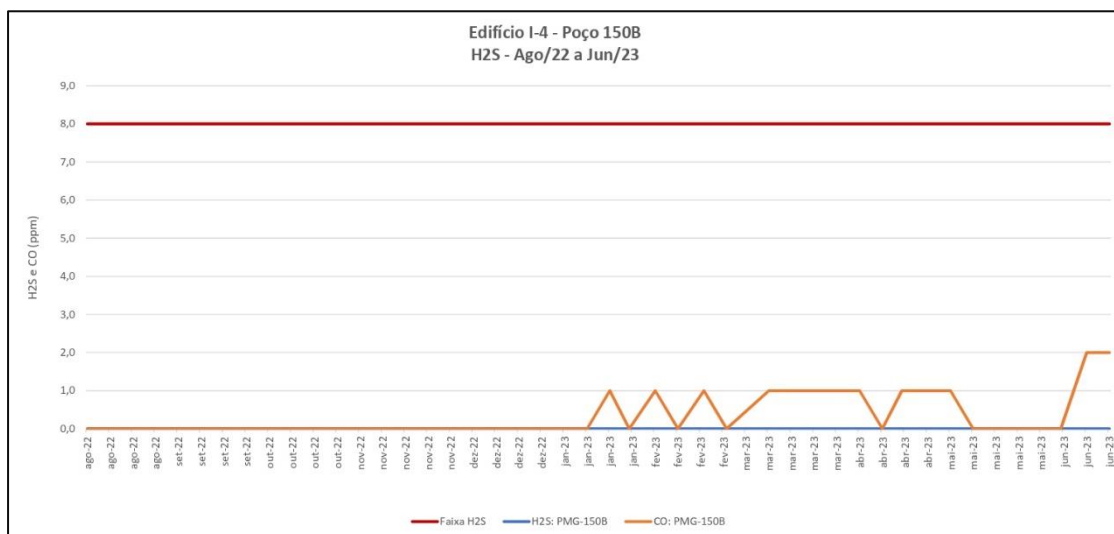
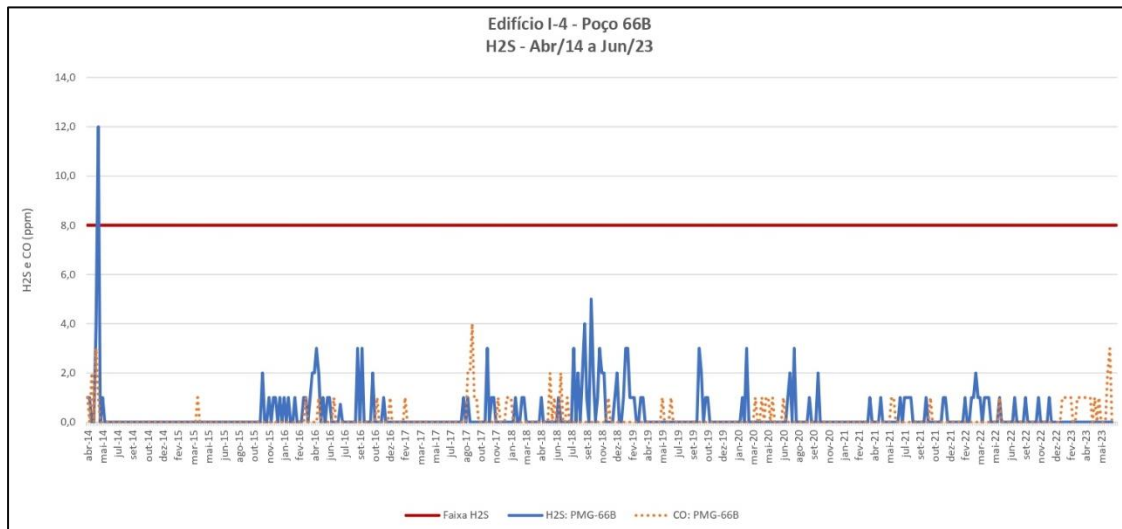
O PMG-77B havia apresentado concentração de Metano abaixo de 5%, somente uma vez, em outubro de 2014. Porém, em março de 2020, voltou a demonstrar concentrações do referido gás, desta vez com concentração de 10,0% VolCH₄, tendo logo depois se estabilizado com concentrações nulas.

No ano de 2021, o PMG-66A atingiu concentração de 10,0% VolCH₄, pontualmente em julho. Nos demais meses as concentrações do poço citado apresentaram-se abaixo de 5%, e nos demais poços obteve-se concentrações nulas. Em 2022, todos os poços apresentaram concentrações nulas.

No primeiro trimestre de 2023 as concentrações dos poços se encontravam nulas. No entanto, foram identificadas concentrações de 1% nos poços PMG-146B, PMG-147B, PMG-148B, PMG-149B, PMG-150B e PM-151B. O poço PMG-150B apresentou medição anômala, acima de 5% em apenas um dia.

No segundo trimestre de 2023, apenas o poço PMG-150B apresentou concentrações acima de 1%VolCH₄, sendo observado de forma anômala, concentração acima de 5%VolCH₄ durante um dia (31 de maio de 2023).

➤ Análise de H₂S e CO no período de Abril de 2014 a Junho de 2023



O gráfico de H₂S e CO demonstrou uma variação entre 1,0 e 5,0 ppm para o H₂S e entre 1,0 e 4,0 para o CO no PMG-66B, ambos abaixo do índice de inflamabilidade. No PMG-150B, anteriormente os valores se apresentavam nulos, a partir de janeiro de 2023 os valores variaram de 0 a 1,0 ppm. Essas concentrações indicam que há a produção destes compostos devido a degradação da matéria orgânica, porém a proporção é muito menor quando comparado ao CH₄.

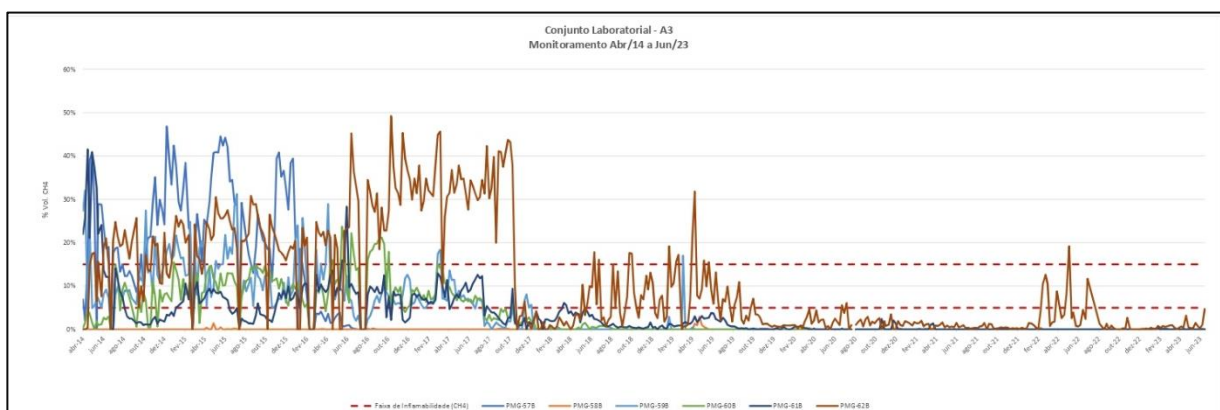
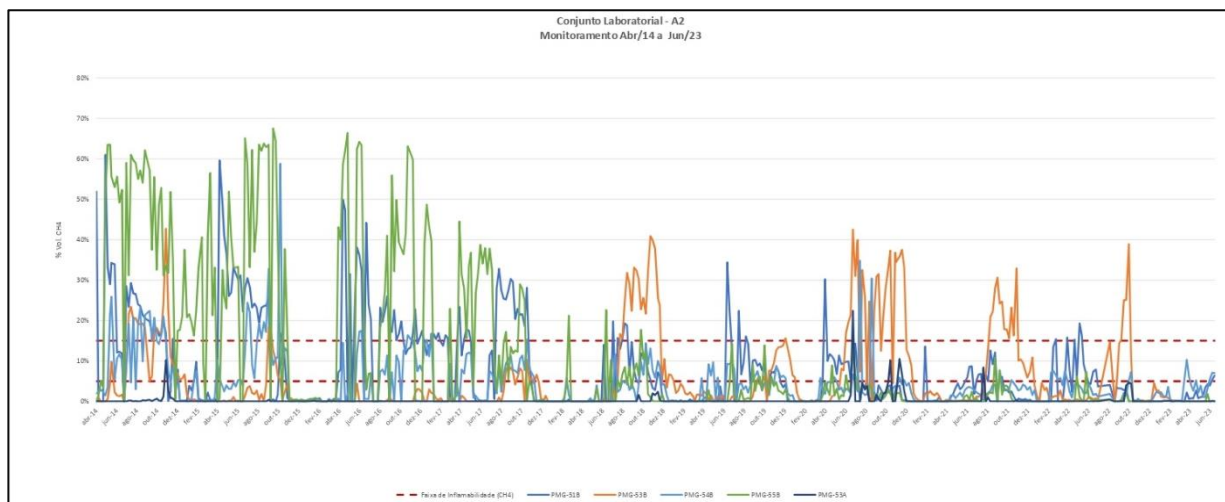
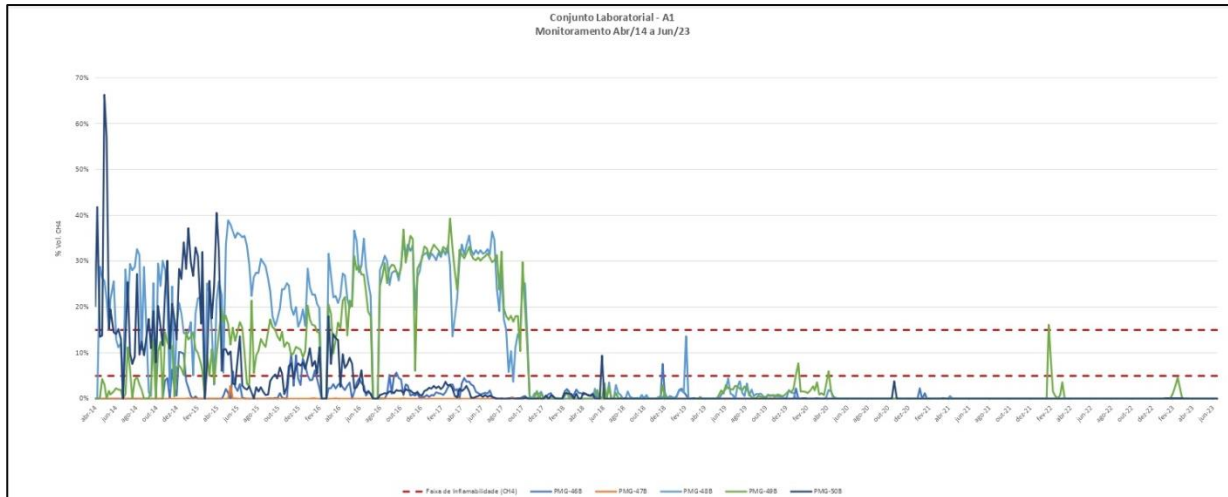
CONJUNTO LABORATORIAL:

➤ Análise de Metano no período de Abril de 2014 a Junho de 2023

Poços existentes: 17 pares

Poços que apresentaram concentração >1%: 12 (PMG-46B, PMG-47B, PMG-48B, PMG-49B, PMG-50B) A1; (PMG-51B, PMG-52B, PMG 53A/B, PMG-54B, PMG-55B) A2; (PMG-57B, PMG-58B, PMG-59B, PMG-60B, PMG-61B, PMG-62B) A3

Detecção (>1%) sob a laje: PMG-53A (Periódico)



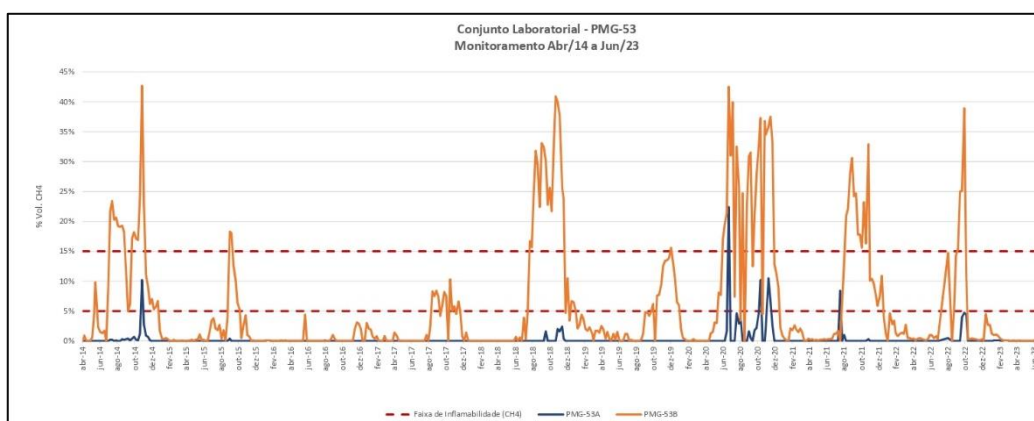
De forma geral, nota-se que os poços dos conjuntos laboratoriais A1 e A3 apresentaram concentrações acima da faixa de inflamabilidade de 2014 a 2017, passando a ficar abaixo de 5% desde então, com exceção do PMG-62B, que em 2019 apresentou concentrações de 5,0 a 30,0% VolCH₄.

No ano de 2021, observa-se que o conjunto laboratorial A2 apresentou um aumento em suas concentrações, passando a demonstrar valores acima da faixa de inflamabilidade nos poços PMG-51B, PMG-53A/B, PMG-54B e PMG-55B de até 32,90 % VolCH₄. Os poços PMG-46B, PMG-52B, PMG-61B e PMG-62B, durante todo referido ano demonstraram concentrações abaixo de 5%, chegando próximo a concentrações nulas.

Em 2022 nota-se um aumento nas concentrações dos três conjuntos laboratoriais (A1, A2 e A3), apresentando concentrações acima da faixa de inflamabilidade nos poços PMG-49B, PMG-51B, PMG-53-B, PMG-54B, PMG-55B e PMG-62B. No último trimestre os valores se mantiveram abaixo dos níveis de inflamabilidade.

Detectou-se concentração de Metano sob a laje do edifício Conjunto Laboratorial A2, no poço PMG-53A, em concentrações variáveis de 1,0 a 39,6% VolCH₄, em períodos pontuais. Este mesmo poço também apresentou concentrações nulas ou abaixo de 1% em outros períodos. Na porção profunda (PMG-53B) nota-se a persistência das concentrações, mesmo após o início da operação do sistema de ventilação (julho/2014), em valores variados, muitas vezes acima da faixa de inflamabilidade. No último trimestre de 2022, os valores se apresentaram abaixo do limite da faixa de inflamabilidade.

Nos meses de novembro de 2014, outubro de 2018 e junho a dezembro de 2021, foram detectadas concentrações de Metano acima de 1% no PMG-53A. Durante tal período os pontos de infraestrutura foram medidos com maior frequência e não foram detectadas concentrações de Metano na infraestrutura, indicando que a via de intrusão de vapores não se completou.



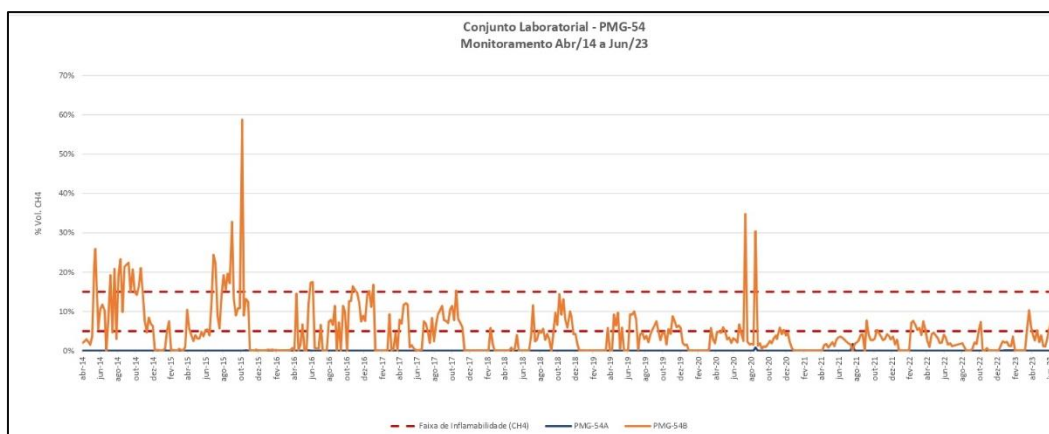
Observando os gráficos específicos das duas profundidades do conjunto monitorado (PMG-53 A e B) durante a linha do tempo de 2014 a 2021, percebe-se que tal situação é comum a este poço nesta época do ano, tendendo à diminuição das concentrações nos meses seguintes.

Também é possível notar que quando as concentrações na porção profunda (PMG-53B) superam valores a cerca de 25% VolCH₄ (junho a novembro/2014, julho a novembro/2018, junho a dezembro/2021), são detectadas concentrações na porção rasa (PMG-53A) iguais ou superiores a 1% VolCH₄. Nos mesmos meses citados, nos anos de 2015, 2016, 2017 e 2019, houve aumento nas concentrações da porção profunda, porém em valores menores que 20% VolCH₄, e então na porção rasa verificou-se pequena influência destas concentrações, demonstrando valores sempre abaixo de 1% VolCH₄.

Nos anos de 2020 a 2021, o sistema de ventilação que opera para a área do A2 foi ajustado e teve sua pressão aumentada, variando de -2,0 a 20,0 mmHg, conforme o aumento das concentrações no poço PMG-53B, diminuindo assim a interferência na porção rasa (PMG-53A). Nos dois primeiros trimestres de 2022, as concentrações de Metano no PMG-53B se estiveram acima do limite da faixa de inflamabilidade de 10% de VolCH₄ e as concentrações no PMG-53A abaixo da faixa de inflamabilidade de 5%.

No primeiro trimestre de 2023, nota-se estabilidade dos valores de CH₄, se mantendo abaixo do nível de inflamabilidade de 5% para a porção rasa (PMG-53A), na porção mais profunda verificaram-se níveis acima do 1% VolCH₄, no entanto ainda abaixo da faixa de inflamabilidade.

No segundo trimestre de 2023, o PMG-53 apresentou concentrações abaixo de 1%VolCH₄ e portanto abaixo da faixa de inflamabilidade tanto da faixa rasa quanto a profunda.

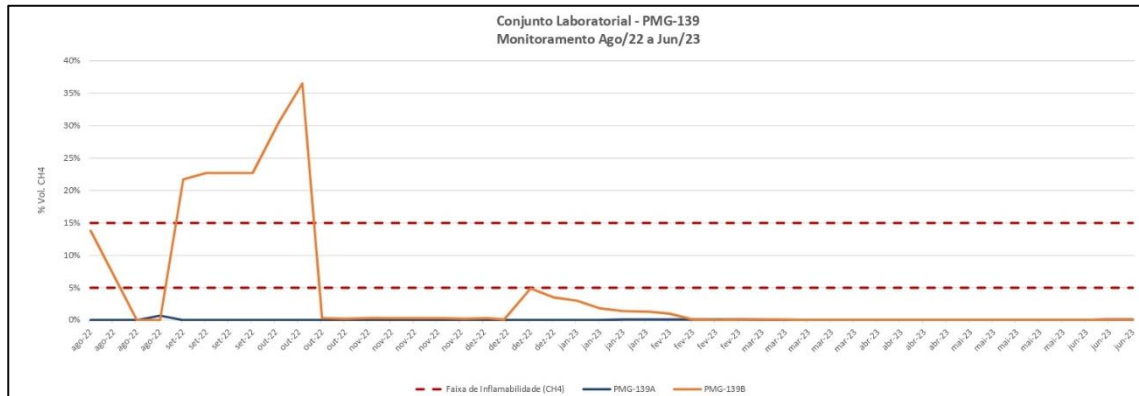


Detectou-se concentração de Metano sob a laje do edifício Conjunto Laboratorial A2, na porção profunda do poço PMG-54, em concentrações variáveis de 1,0 a 58,8% VolCH₄, em períodos pontuais. Este mesmo poço também apresentou concentrações nulas ou abaixo de 1% em outros períodos. Nota-se a persistência das concentrações, mesmo após o início da operação do sistema de ventilação (julho/2014), em valores variados, muitas vezes acima da faixa de inflamabilidade. Os valores identificados na porção profunda (PMG-54B) estiveram acima da faixa de inflamabilidade até o ano de 2020, quando os níveis de mantiveram dentro e abaixo da mesma.

No último trimestre de 2022, os valores se apresentaram abaixo do limite da faixa de inflamabilidade. O primeiro semestre de 2023, apresentaram concentrações acima de 1%

VolCH₄ e acima de 5% VolCH₄, ou seja, acima da faixa de inflamabilidade por alguns períodos. A porção rasa do PMG-54 não apresentou concentrações acima de 1% VolCH₄ durante todo o período de avaliação.

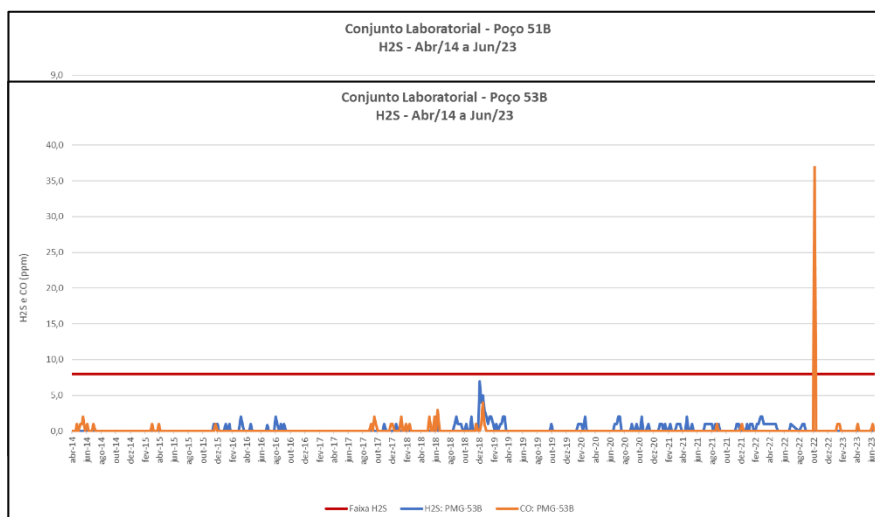
No segundo trimestre de 2023, o PMG-54 apresentou concentrações acima de 5%VolCH₄ (dentro da faixa de inflamabilidade), sendo obtido o valor de pico de concentração de 7,10%VolCH₄ em 14 de junho de 2023. A porção rasa não apresentou concentrações.

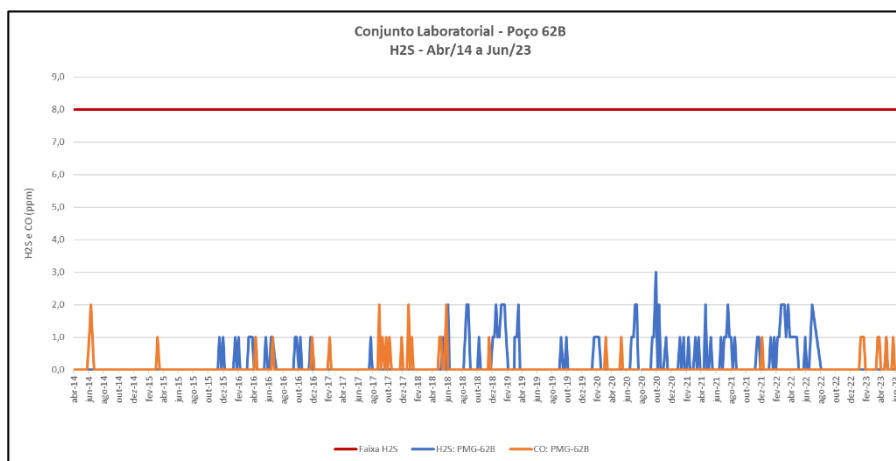
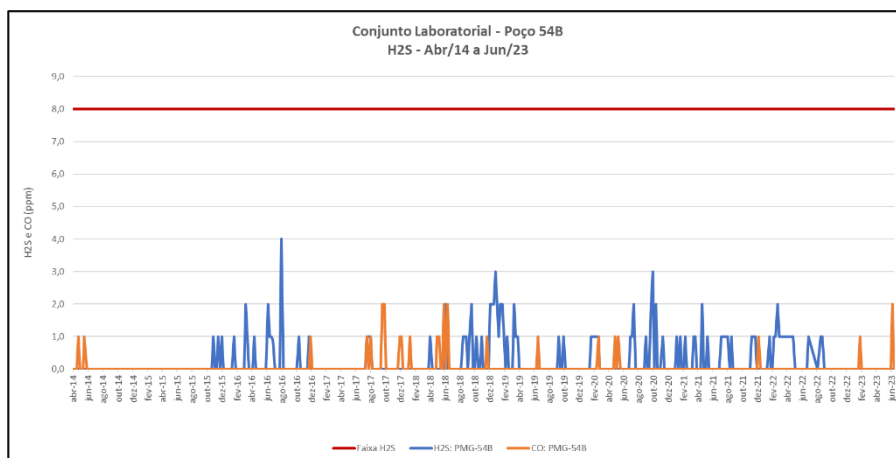


O PMG-139 apresentou concentração de VolCH₄ na porção profunda (PMG-139B) desde o início das medições em agosto de 2022, variando entre 36,5% VolCH₄ em outubro de 2022 a valores nulos identificados a partir da segunda quinzena de fevereiro de 2023. A porção rasa do poço de monitoramento de gases (PMG-139A) se manteve com valores nulos, não apresentando concentrações acima de 1% VolCH₄.

Durante o segundo trimestre de 2023, o PMG-139 não apresentou concentrações acima de 1%VolCH₄. Os PMG-51B, PMG-62B, PMG-140 B e PMG-141B apesar de apresentarem concentrações acima de 1%Vol CH₄, os valores se mantiveram abaixo de 5%VolCH₄ e portanto abaixo da faixa de Inflamabilidade.

➤ Análise de H₂S e CO no período de Abril de 2014 a Junho de 2023





Os gráficos de H₂S e CO demonstram que houve uma variação nula para H₂S e CO, ambos abaixo do índice de inflamabilidade, exceto pelo PMG-53B que ultrapassou o limite de inflamabilidade em outubro de 2022. Essas concentrações indicam que há a produção destes compostos devido a degradação da matéria orgânica, porém a proporção é muito menor quando comparado ao CH₄.

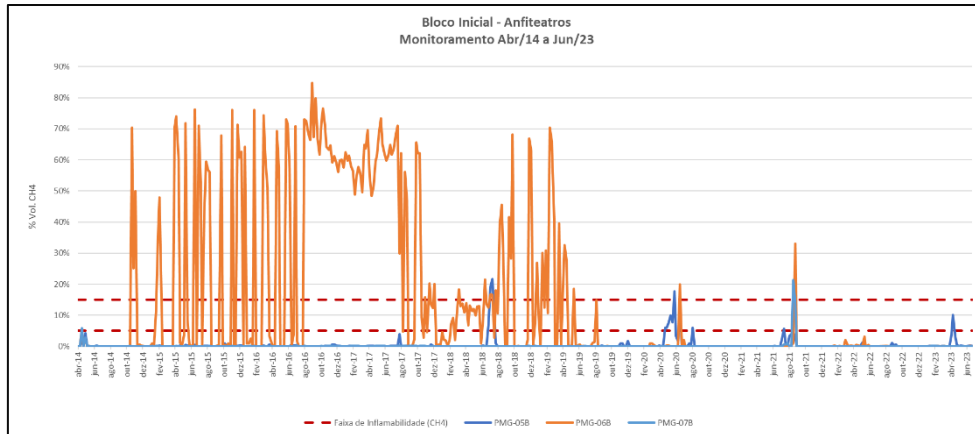
BLOCO INICIAL:

➤ Análise de Metano no período de Abril de 2014 a Junho de 2023

Poços existentes: 14 pares

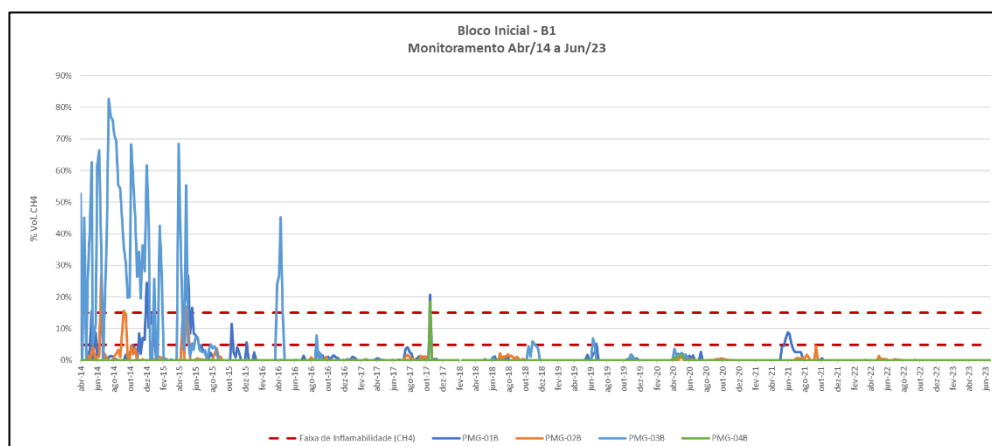
Poços que apresentaram concentração >1%: 11 (PMG-0B, PMG-02B, PMG-03B, PMG-04B, PMG-05B, PMG-06B, PMG-07B, PMG-08B, PMG-09A/B, PMG-84B, PMG-85B)

Detecção (>1%) sob a laje: PMG-09A (entre abril e julho/2014)



No Bloco dos Anfiteatros, o PMG-06B apresentou persistência das concentrações de Metano durante os anos de monitoramento, alcançando valores de 15 até 80% VolCH₄. Os poços PMG-05B e PMG-07B demonstraram concentrações eventuais de Metano no solo, porém sem persistência. Em 2022 somente o PMG-05B e o PMG-06B apresentaram concentrações de Metano, sendo estas inferiores a 5%, no último semestre se apresentando nulos.

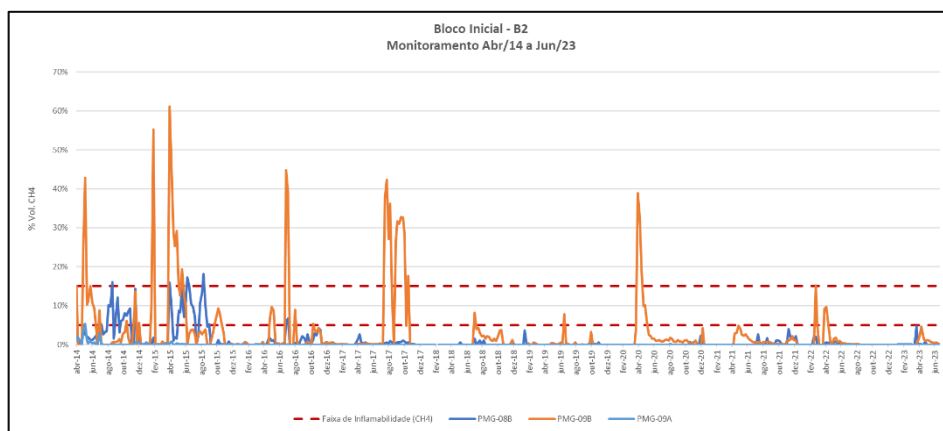
No primeiro trimestre de 2023, as concentrações de todos os poços se mantiveram abaixo do nível de inflamabilidade, e não apresentaram valores acima de 1% VolCH₄. No segundo trimestre de 2023, somente o PMG-05B e apresentou concentração dentro da faixa de inflamabilidade em apenas uma das medições (17 de abril de 2023, considerado anômalo) as demais medições se mantiveram abaixo de 5%VolCH₄.



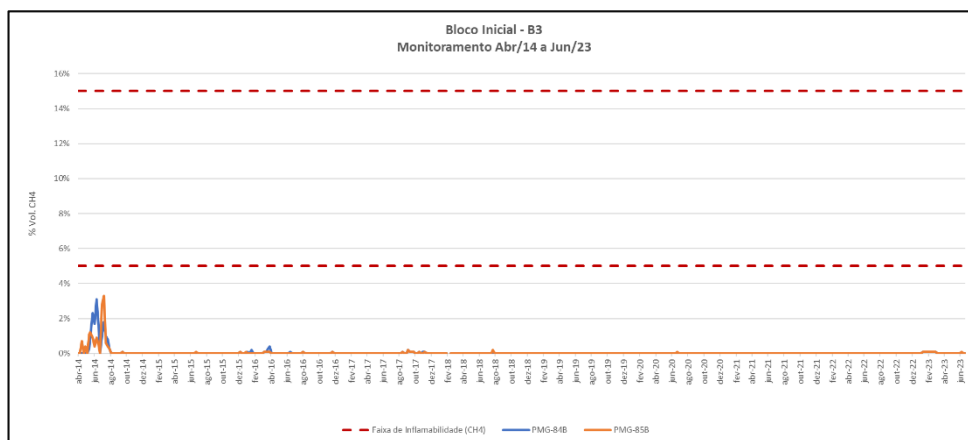
No Bloco B1, os PMG-01B e PMG-02B apresentaram persistência das concentrações de Metano durante os anos monitorados, alcançando valores maiores de 15% até o ano de 2015 e, a partir

de 2016, demonstrando valores menores, abaixo de 5%. O PMG-01B em 2021 apresentou concentrações dentro da faixa de inflamabilidade, atingindo valores de até 8,9% VolCH₄.

O PMG-03B demonstra comportamento semelhante, alcançando valores de até 80% em 2014 e decaindo para 5% em novembro/2018. Em 2021, o PMG-03B apresentou somente concentrações esporádicas abaixo de 1%. No PMG-04B detectou-se concentração de Metano no solo, porém sem continuidade (uma vez em outubro/2017). Em 2022 somente o PMG-02B apresentou concentrações, sendo estas abaixo de 5%, no último trimestre apresentaram concentrações nulas. No primeiro trimestre de 2023, as concentrações no Bloco B1 se encontravam nulas, bem como nos últimos trimestres analisados.

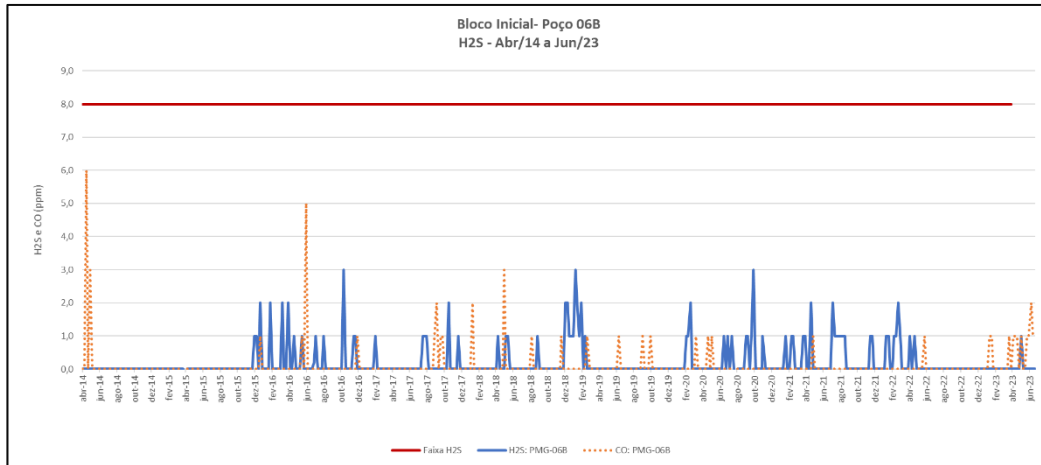


No Bloco B2, foram identificadas concentrações de metano acima do nível de inflamabilidade (15% VolCH₄) no período de abril de 2014 a março de 2022. Em maio de 2022, as concentrações se mantiveram abaixo da faixa de inflamabilidade em todos os poços de monitoramento. No primeiro trimestre de 2023, as concentrações do Bloco B2 se apresentaram nulas, exceto pelo ponto PMG-08B que apresentou concentração acima de 1% VolCH₄ em apenas uma medição realizada no mês de março. No segundo trimestre, somente o PMG-09B apresentou concentração acima de 1%VolCH₄, no entanto abaixo da faixa de inflamabilidade.



No Bloco B3, os PMG-84B e PMG-85B apresentaram concentrações de Metano no período de abril a outubro de 2014. Posteriormente à isso, as concentrações se mantiveram nulas ou abaixo de 1%.

➤ Análise de H₂S e CO no período de Abril de 2014 a Junho de 2023



O gráfico de H₂S e CO demonstra que houve uma variação entre 1,0 e 3,0 ppm para H₂S e 1,0 e 6,0 para CO, ambos abaixo do índice de inflamabilidade. Essas concentrações indicam que há produção destes compostos devido a degradação da matéria orgânica, porém a proporção é muito menor quando comparado ao CH₄. No último semestre de 2022, as concentrações se apresentaram nulas. No primeiro trimestre de 2023, as concentrações de CO apresentaram variações de concentração de 0 a 1,0 ppm.

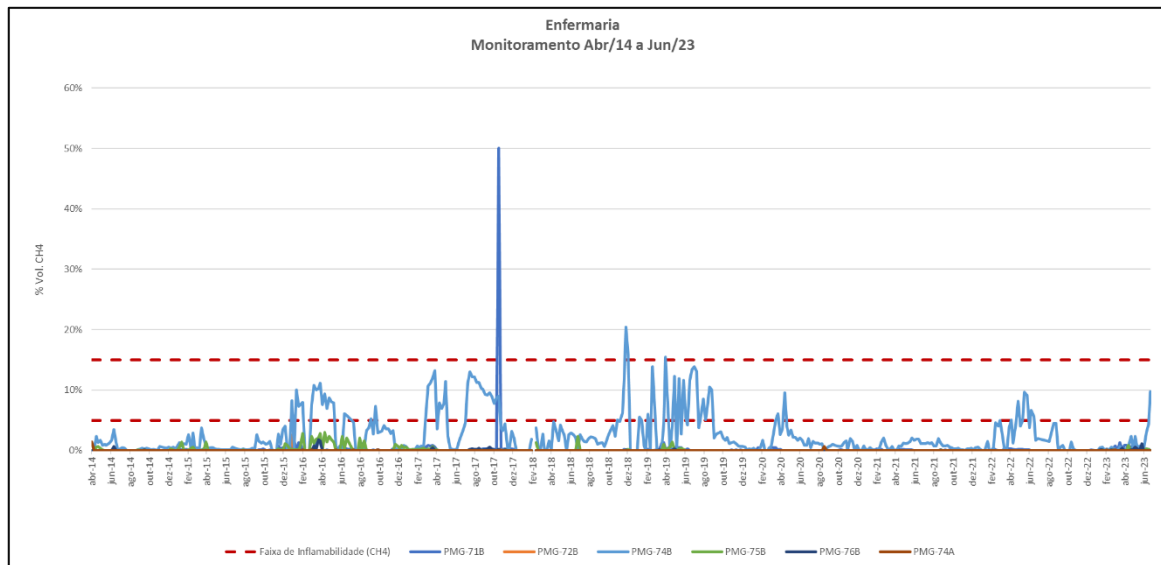
ENFERMARIA:

➤ Análise de Metano no período de Abril de 2014 a Junho de 2023

Poços existentes: 07 pares

Poços que apresentaram concentração >1%: 05 (PMG-71B, PMG-72B, PMG-74A/B, PMG-75B, PMG-76B)

Detecção (>1%) sob a laje: PMG-74A (uma vez em abril/2014)



Durante os nove anos de monitoramento foi detectada somente uma vez a concentração de Metano sob a laje do edifício, no poço PMG-74A, com concentração de 1,4% em abril de 2014. Nos poços da porção profunda observa-se a persistência das concentrações, principalmente no PMG-74B, mesmo após o início da operação do sistema de ventilação (julho/2014), prevalecendo até o monitoramento atual (2023).

Em outros quatro poços também foram detectadas concentrações de Metano no solo, porém sem continuidade ou com valores abaixo da faixa de inflamabilidade, sendo eles: PMG-71B (de 1,1 a 1,6% entre janeiro e agosto/16 e 50% 1 vez em outubro/17); PMG-72B (2,5% em janeiro/16); PMG-75B (valores eventuais entre 1,0 e 3,0 %) e PMG-76B (cerca de 1% entre março e abril/16). Em 2022, os valores permaneceram nulos ou abaixo de 1%, exceto o PMG-74B que apresentou valores nulos apenas em dezembro de 2022.

No primeiro trimestre de 2023, os valores permaneceram nulos ou abaixo de 1%, exceto pelo PMG-71B, que apresentou valores acima de 1% VolCH₄ em uma medição, no entanto abaixo da faixa de inflamabilidade de 5% VolCH₄ no mês de março de 2023.

No segundo trimestre de 2023, o PMG-74B apresentou concentrações acima de 5%VolCH₄, sendo a concentração mais alta de 9,80%VolCH₄. O PMG-76B apresentou concentração acima de 1%VolCH₄ durante apenas uma das medições, considerado anômalo.

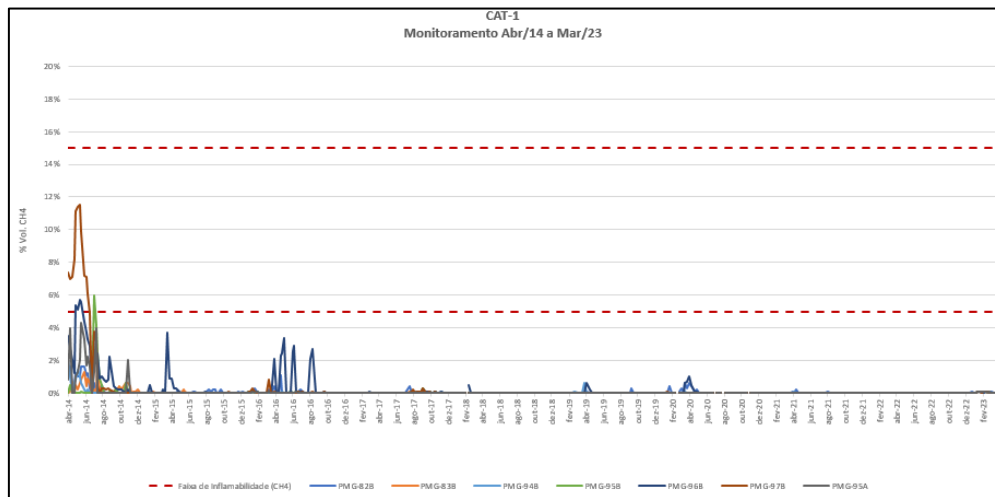
CAT-1 E INCUBADORA (CAT-2):

➤ Análise de Metano no período de Abril de 2014 a Junho de 2023

Poços existentes: 13 pares (07 no CAT-1 e 06 no CAT-2)

Poços que apresentaram concentração >1%: 06 (PMG-82B, PMG-72B, PMG-83B, PMG-94B, PMG-95A/B, PMG-96B, PMG-97B) CAT-1

Detecção (>1%) sob a laje: PMG-95A (entre abril e novembro/2014)



Ao longo de nove anos de monitoramento foi detectada concentração de Metano sob a laje do edifício Enfermaria apenas no PMG-95A, com concentrações variáveis entre 1,0 a 4,0% VoCH₄, que perduraram de abril a novembro de 2014. Posteriormente, as leituras neste ponto permaneceram nulas ou abaixo de 1%.

Nos poços da porção profunda nota-se a redução das concentrações em todos os poços, após o início da operação do sistema de ventilação em julho/2014, sendo que após isso estas se mantiveram abaixo de 5% de CH₄ ou nulas.

No primeiro trimestre de 2023, as concentrações em todos os poços se apresentaram nulas ou abaixo de 1% VoCH₄.

No segundo trimestre de 2023, as concentrações em todos os poços se mantiveram nulas ou abaixo de 1% VoCH₄.

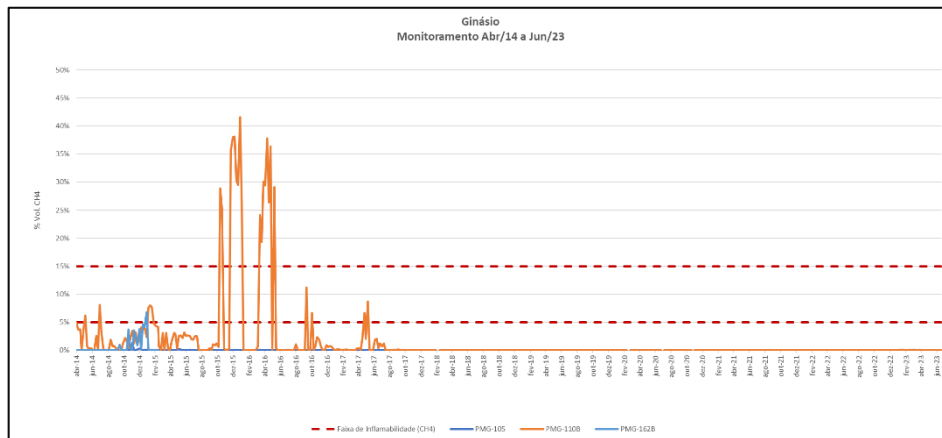
GINÁSIO:

➤ Análise de Metano no período de Abril de 2014 a Junho de 2023

Poços existentes: 3 pares + 08 poços

Poços que apresentaram concentração >1%: 03 (PMG-105, PMG 110B e 162B)

Deteção (>1%) sob a laje: Nenhuma



Ao longo dos anos de monitoramento não foram detectadas concentrações de Metano sob a laje do edifício. Percebe-se que com o início da operação do sistema de ventilação (setembro/15) houve um aumento inicial das concentrações no PMG-110B, mas que a partir de julho/2017 os valores das concentrações foram reduzidos para abaixo de 1% ou nulos, permanecendo dessa forma até então.

O PMG-162B, porção rasa do poço de monitoramento apresentou concentrações de nulas a inferior a 1% VolCH₄ até janeiro de 2023. Após esse período as concentrações variam acima de 1% até o valor nulo, no entanto abaixo do nível de inflamabilidade de 5% VolCH₄.

No segundo trimestre de 2023, o PMG-162 apresentou concentração acima de 1%VolCH₄ durante o mês de abril de 2023, e acima de 5%VolCH₄ em maio de 2023, durante o mês de junho de 2023, os valores voltaram a se apresentar nulos ou abaixo de 1%.

GUARDA UNIVERSITÁRIA:

➤ Análise de Metano no período de Abril de 2014 a Dezembro de 2022

Poços existentes: 3 pares

Poços que apresentaram concentração >1%: Nenhum

Deteção (>1%) sob a laje: Nenhuma

O sistema de ventilação foi iniciado em julho de 2014 e os poços de monitoramento da guarda universitária foram instalados em julho de 2015. Nenhum par apresentou concentrações significativas de Metano (>1%VolCH₄) durante todo o período de monitoramento.

O sistema de ventilação no edifício da guarda universitária foi desligado e o monitoramento foi interrompido em maio/2019 devido à reforma do prédio. Em junho de 2020 a obra foi finalizada e constatou-se que os poços instalados na área foram tamponados, portanto, foi realizada a reinstalação destes pontos. O monitoramento foi retomado e as concentrações se mantiveram nulas.

Em 2021 foi possível observar pontualmente no mês de outubro, concentrações de até 1,30% de Metano no PMG-126B. Contudo, nos demais poços foram verificados valores abaixo de 1% ou nulos.

Em 2022 e 2023, todos os poços se mantiveram nulos.

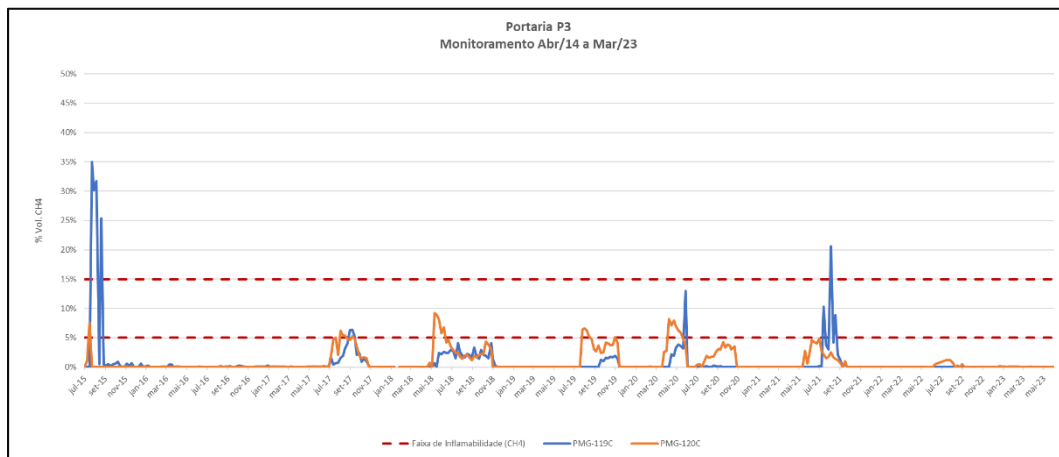
PORTARIA P3:

- Análise de Metano no período de Abril de 2014 a Março de 2023

Poços existentes: 2 Trios

Poços que apresentaram concentração >1%: 2 (PMG-119C, PMG-120C)

Deteção (>1%) sob a laje: Nenhuma



Na Portaria P3, foi detectada uma segunda laje sob o piso. Sendo assim, os poços de monitoramento neste edifício foram instalados em três profundidades: A (sob a primeira laje ~0,30m); B (sob a segunda laje, no tapete de brita ~1,00m); e C (no solo ~1,30m).

Neste edifício o sistema de ventilação foi iniciado em junho/2014 e os poços de monitoramento instalados em julho/2015.

Ao longo do monitoramento, entre ago/2015 e dez/2020, não foram detectadas concentrações de Metano sob as lajes do edifício (0,30 a 0,50m). Nota-se que os meses seguintes à instalação dos poços de monitoramento (agosto e setembro/2015) foram detectadas as concentrações mais elevadas nos poços profundos e, posteriormente estas concentrações mantiveram-se nulas ou abaixo de 1%VolCH₄.

Nos anos de 2020 e 2021, os poços PMG-119C e PMG-120C apresentaram concentrações de até 20,60%Vol CH₄. É possível observar que o aumento das concentrações sempre acontece no segundo semestre do ano.

Em 2022, as concentrações de Metano no PMG-119C se mantiveram nulas e a do PMG-120C esteve inferior a 5% VolCH₄, apresentando valor nulo ao fim do trimestre. Em 2023, as concentrações de metano se mantiveram nulas ou em valor inferior a 1% VolCH₄ em ambos os poços de monitoramento de gás.

No segundo trimestre de 2023, as concentrações se mantiveram nulas ou em valor inferior a 1%VolCH₄.

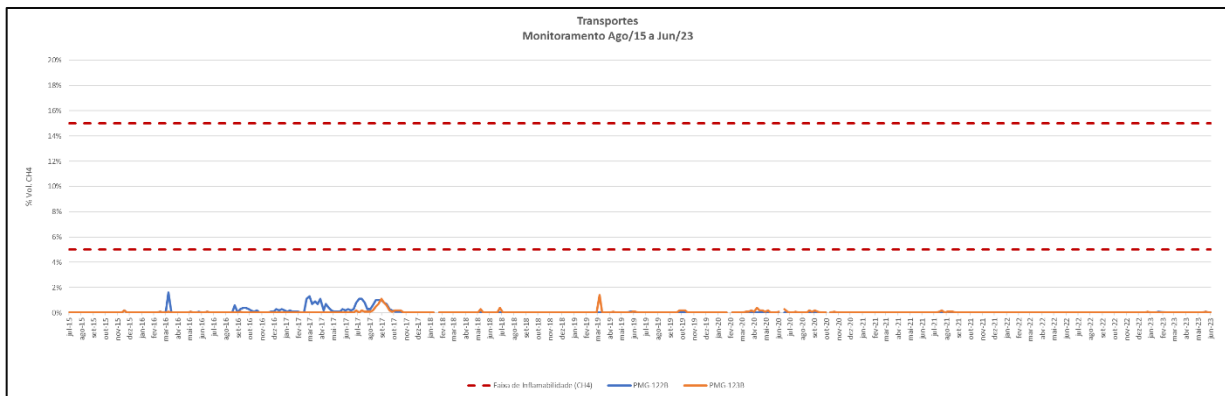
TRANSPORTES:

➤ Análise de Metano no período de Abril de 2014 a Junho de 2023

Poços existentes: 4 Pares

Poços que apresentaram concentração >1%: 2 (PMG-122B, PMG-123B)

Deteção (>1%) sob a laje: Nenhuma



Neste edifício o sistema de ventilação foi iniciado em junho/2014 e os poços de monitoramento instalados em julho/2015.

Ao longo do monitoramento até o presente momento, não foram detectadas concentrações de Metano sob a laje do edifício. Eventualmente, na porção profunda, ocorrem detecções de metano variando entre 1,1 a 1,6%VolCH₄. Desde o final de 2021 as concentrações encontram-se nulas.

No primeiro e segundo trimestre de 2023, as concentrações foram identificadas nulas ou abaixo de 1% VolCH₄.

6. RESULTADOS OBTIDOS NO 2º TRIMESTRE

As medições no segundo trimestre de 2023 (abril a junho/2023) ocorreram de forma efetiva nos poços de monitoramento e infraestrutura. Os sistemas de ventilação operaram normalmente.

Porém, durante o 2º trimestre de 2023, houve uma interrupção da medição por 2 dias, devido a problemas no equipamento. Contudo, tal situação foi brevemente contornada, sem causar prejuízo ao andamento dos trabalhos. Ainda salienta-se que a operação dos sistemas de ventilação se manteve inalterada, operando por todo o período 24 horas por dia, 30 dias por mês.

Durante este trimestre, foram utilizados para medição dos gases os equipamentos BW nº de série SK317-003329, BW nº de série SK317-003332 e o GEM 5000 nº de série G500491.

Os resultados do monitoramento e operação foram compilados neste relatório trimestral de forma a abordar uma visão geral sobre a variação das concentrações de Metano na área de estudo, e principalmente avaliar a ocorrência de intrusão em ambientes fechados.

A seguir são apresentados os dados compilados de monitoramento (**Item 6.1**) e de operação dos sistemas (**Item 6.2**).

6.1. RESULTADOS DO MONITORAMENTO EM POÇOS E NA INFRAESTRUTURA

As medições realizadas nos poços de monitoramento indicaram que as concentrações de Metano acima de 1%Vol estão localizadas em pontos específicos da área de estudo e não abrangem toda a extensão dos edifícios, além de estarem localizadas nas porções mais profundas (cerca de 1,0m).

Os poços nas porções profundas que demonstraram concentrações acima de 1%VolCH₄ neste trimestre foram: PMG-05B, PMG-09B, PMG-11B, PMG-51B, PMG-54B, PMG-55B, PMG-62B, PMG-74B, PMG-76B, PMG-140B, PMG-141B, PMG-150B e PMG-162B.

Para os poços nas porções rasas, não foram detectadas concentrações de Metano acima de 1%VolCH₄

Os demais poços rasos e profundos não demonstraram concentrações significativas (>1%Vol) de Metano.

Quanto às medições de H₂S e CO nos poços de monitoramento, foram obtidas concentrações de 3,0 e 2,0, respectivamente. Essas concentrações indicam que há a produção destes compostos devido a degradação da matéria orgânica. Para VOC, não foram constatadas concentrações no trimestre em questão.

Sobre as medidas de pressão, os valores entre -0,2 a 0,2 mBar são considerados como faixa de variação do equipamento. Sendo assim, foi observada pressão em alguns poços de monitoramento, positiva de até 0,93 e negativa de até -0,08mBar. Essa variação de pressão pode relacionar-se com a operação dos sistemas e/ou com a variação do nível d'água local.

As medições na infraestrutura, que contemplaram ralos e caixas de passagem em todas as edificações, bem como os ambientes com pouca circulação de ar, detectaram concentrações nulas de Metano e de VOC, o que indica que, apesar das duas ocorrências de concentrações de Metano em poços sob a laje, não houve a intrusão dos gases nos edifícios ou em ambientes fechados.

Os **Anexos 3 e 4** apresentam as planilhas de monitoramento semanal dos poços e quinzenal dos pontos de infraestrutura.

Visando facilitar a observação dos resultados obtidos, foram destacados na **Tabela 6.1.1** e na **Figura 6.1.1**. os poços que apresentaram concentração de Metano ao menos uma vez acima de 1%Vol durante o trimestre analisado, a fim de avaliar a distribuição dos poços com concentrações próximas ou na faixa de inflamabilidade de Metano.

A **Figura 6.1.2**. apresenta as plumas de isoconcentração de Metano do primeiro trimestre de 2023.

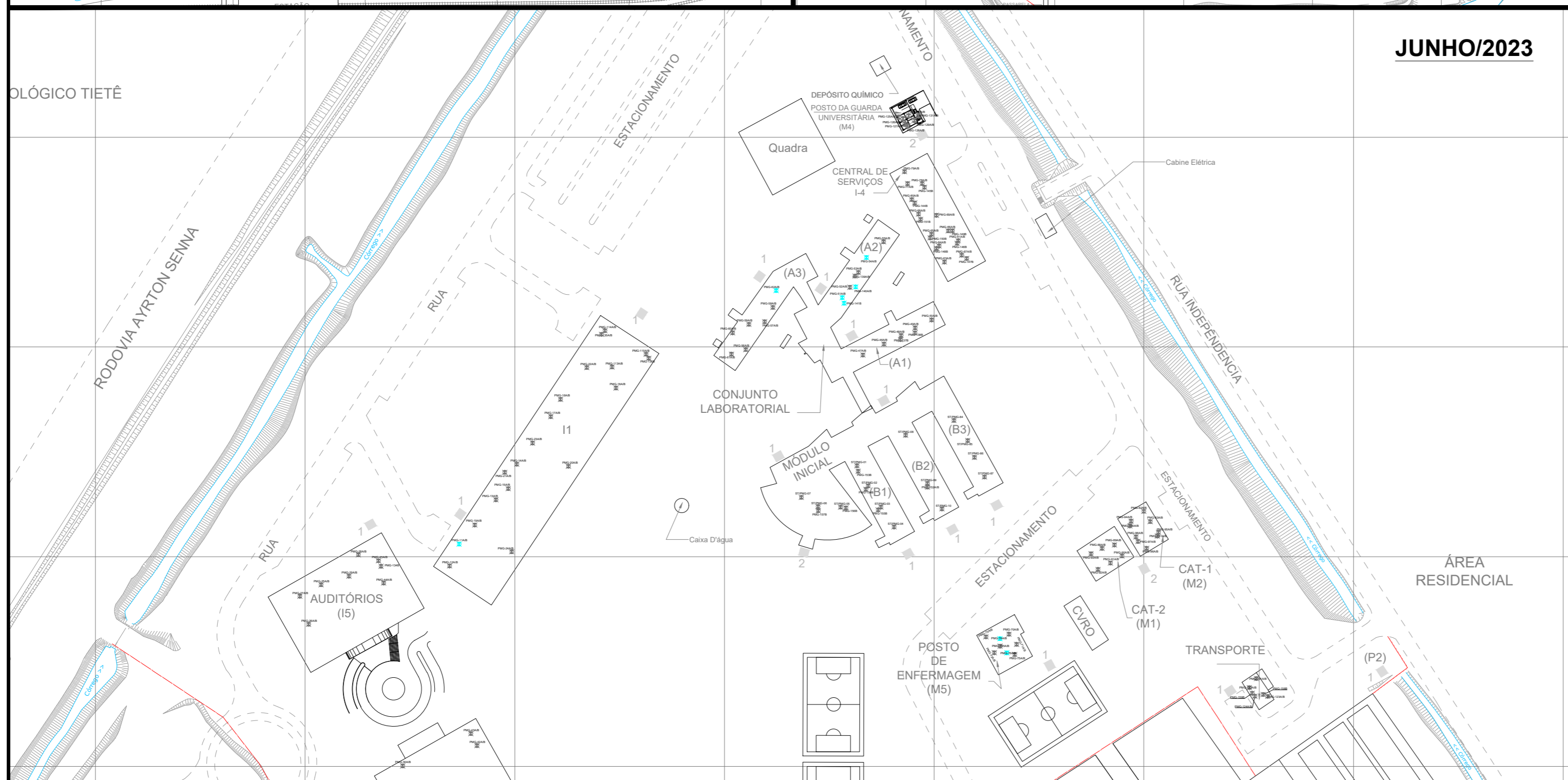
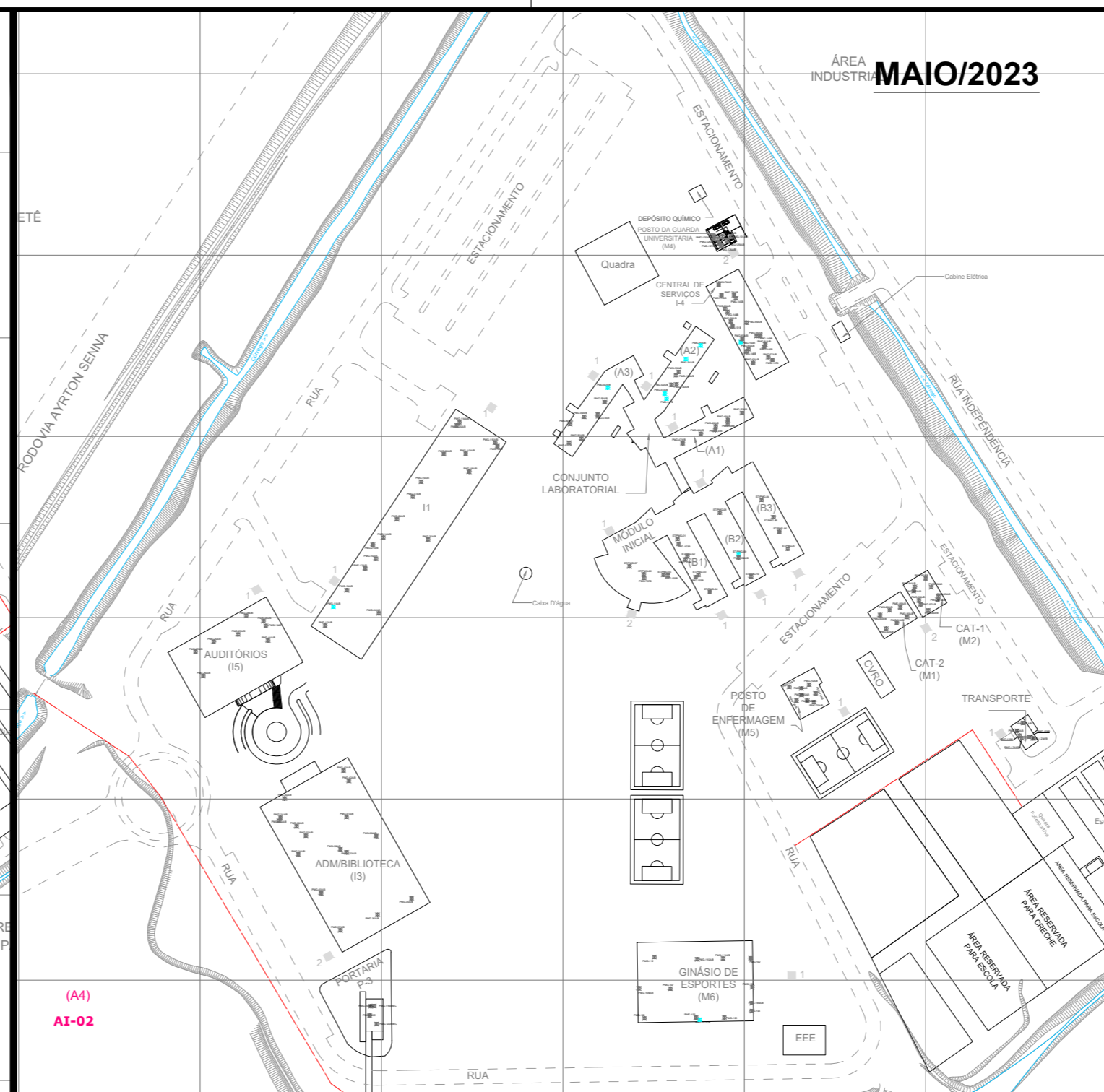
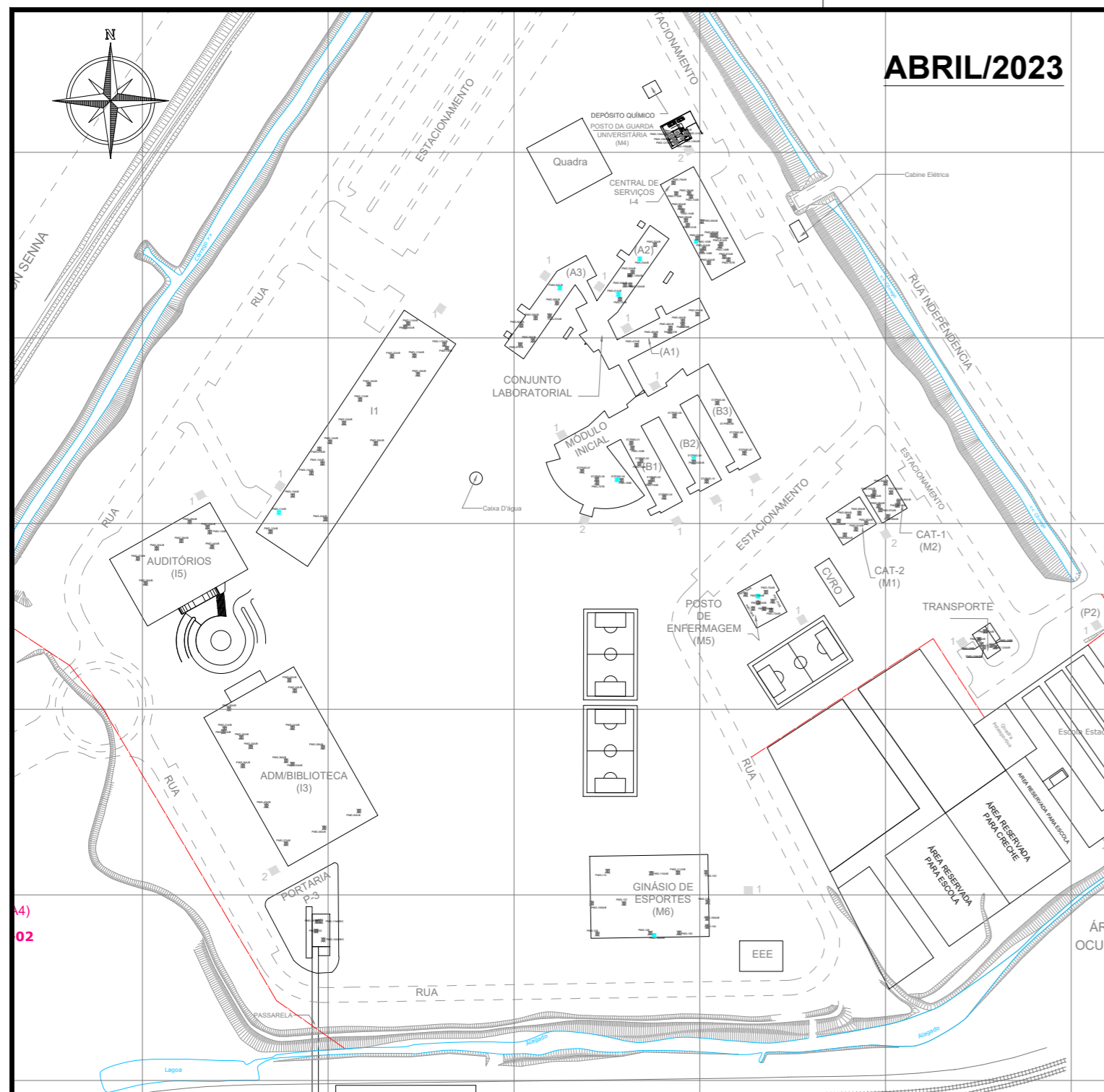
Os gráficos de concentrações a seguir exibem a variação da concentração semanal de Metano nos poços de monitoramento que demonstraram ao menos uma vez a presença de Metano acima de 1%Vol, a fim de acompanhar a concentração recorrente de Metano nos Poços, mesmo que abaixo da faixa de inflamabilidade.

O **Anexo 5** apresenta a evolução das concentrações e pressões obtidas desde o início do monitoramento em abril/14 até junho/23.

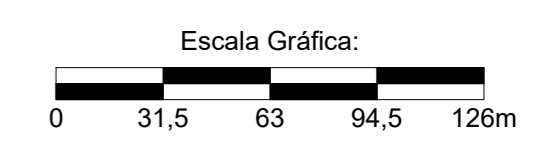
Tabela 6.1.1 – Resultados dos poços com concentração igual ou maior que 1%VolCH₄ (Abril a Junho/2023)

Distribuição dos Gases nos Edifícios (2º Trimestre/2023)													
EDIFÍCIOS	Total de Poços	abr/23			mai/23			jun/23					
		Poços ≥ 1%VolCH ₄	Posição	≥ Faixa 5-15%	Poços ≥ 1%VolCH ₄	Posição	≥ Faixa 5-15%	Poços ≥ 1%VolCH ₄	Posição	≥ Faixa 5-15%			
Edifício I-1	17 Pares	1	PMG-11B	Profundo (1,00 m)	Não	1	PMG-11B	Profundo (1,00 m)	Não	1	PMG-11B	Profundo (1,00 m)	Não
Edifício I-3 e I-5	21 Pares	Nenhum			Nenhum			Nenhum					
Edifício I-4	12 Pares	1	PMG-150B	Profundo (1,00 m)	Não	1	PMG-150B	Profundo (1,00 m)	Não	Nenhum			
Conjunto Laboratorial	17 Pares	3	-	-	-	5	-	-	-	5	-	-	-
			-	-	-		-	-	-				
			PMG-51B	Profundo (1,00 m)	Não		PMG-51B	Profundo (1,00 m)	Não		PMG-51B	Profundo (1,00 m)	SIM
			PMG-54B	Profundo (1,00 m)	SIM		PMG-54B	Profundo (1,00 m)	Não		PMG-54B	Profundo (1,00 m)	SIM
			-	-	-		PMG-55B	Profundo (1,00 m)	Não		-	-	-
			PMG-62B	Profundo (1,00 m)	Não		PMG-62B	Profundo (1,00 m)	Não		PMG-62B	Profundo (1,00 m)	Não
			-	-	-		-	-	-		-	-	-
			-	-	-		-	-	-		PMG-140B	Profundo (1,00 m)	Não
			-	-	-		PMG-141B	Profundo (1,00 m)	Não		PMG-141B	Profundo (1,00 m)	Não
Bloco Inicial	14 Pares	2	PMG-05B	Profundo (1,00 m)	SIM	2	PMG-05B	Profundo (1,00 m)	Não	Nenhum			
			PMG-09B	Profundo (1,00 m)	Não		PMG-09B	Profundo (1,00 m)	Não				
			-	-	-		-	-					
Enfermaria	7 Pares	1	PMG-74B	Profundo (1,00 m)	Não	Nenhum			2	PMG-74B	Profundo (1,00 m)	SIM	
			-	-	-	Nenhum				PMG-76B	Profundo (1,00 m)	Não	
CAT	7 Pares	Nenhum			Nenhum			Nenhum					
Incubadora	6 Pares	Nenhum			Nenhum			Nenhum					
Ginásio	11 Pares	1	PMG-162B	Profundo (1,00 m)	Não	Nenhum			1	PMG-162B	Profundo (1,00 m)	Não	
Guarda Universitária	7 Pares	Nenhum			Nenhum			Nenhum					
Portaria P3	2 Trios	Nenhum			Nenhum			Nenhum					
Transportes	4 Pares	Nenhum			Nenhum			Nenhum					

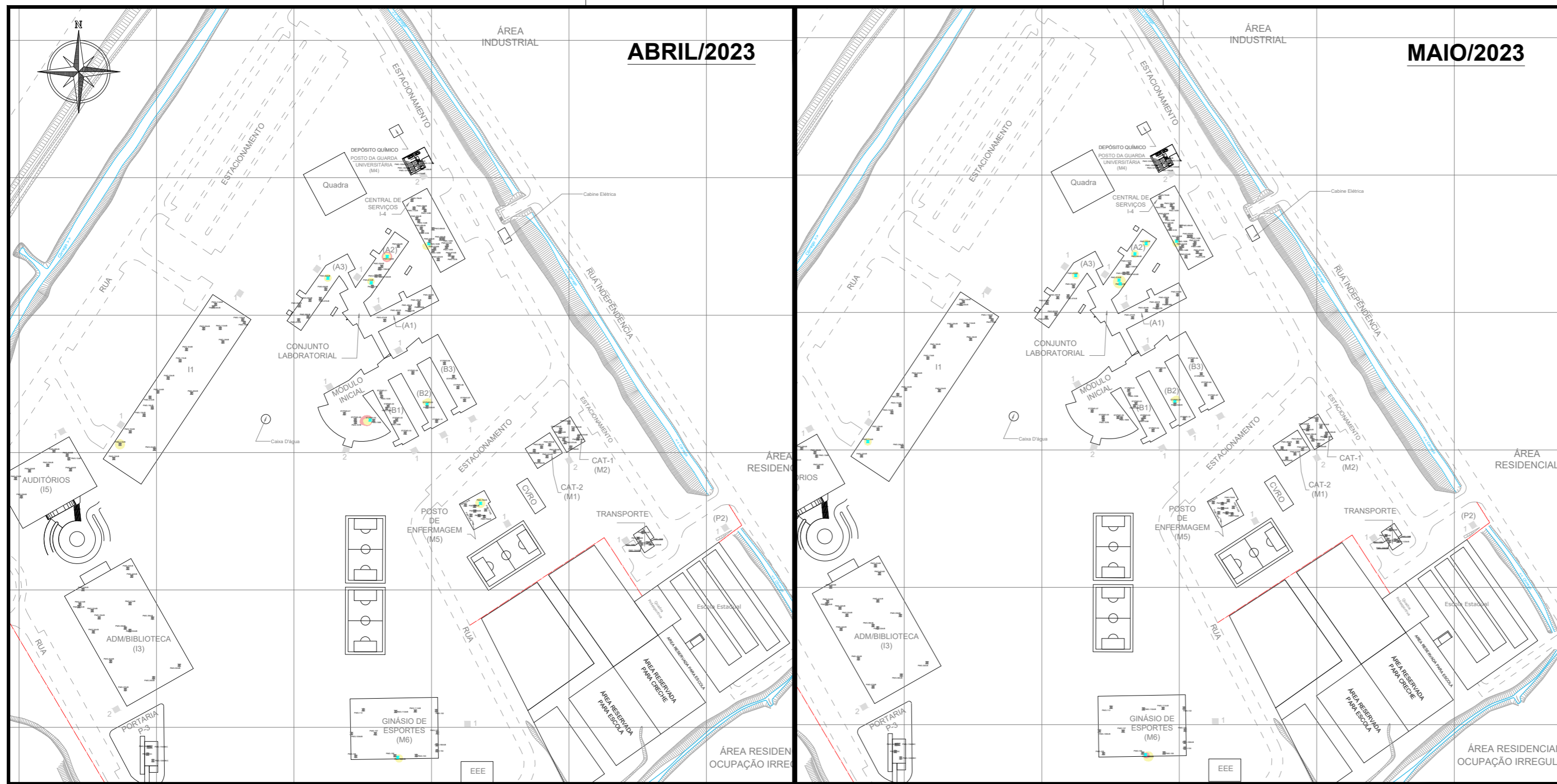
Fonte: Dados de Campo, Engesolve, 2023.



- LEGENDA:**
- Taludes
 - Abrigo para equipamento
 - Quantidades de exaustores nos abrigos
 - Cerca de divisa
 - Guia e Estacionamento
 - Edificações
 - Poço de monitoramento de gás
 - Poço com concentração de CH₄ >1% na porção rasa (subslab - 0,30 m)
 - Poço com concentração de CH₄ > 1% na porção profunda (1,00 m)



CLIENTE: Universidade de São Paulo - USP Leste		
PROJETO: Evolução do Monitoramento de Intrusão de Gases e da Operação do Sistema de Ventilação		
ENDEREÇO: Rua Arlindo Bétio, 1.000, Ermelino Matarazzo – São Paulo/SP		
TÍTULO: Resultado da Distribuição das Concentrações de Metano Detectadas >1%Vol (Abril a Junho/2023)		
RESPONSÁVEL TÉCNICO: Felipe Chufi	FIGURA Nº: 6.1.1	DATA: JUL/2023

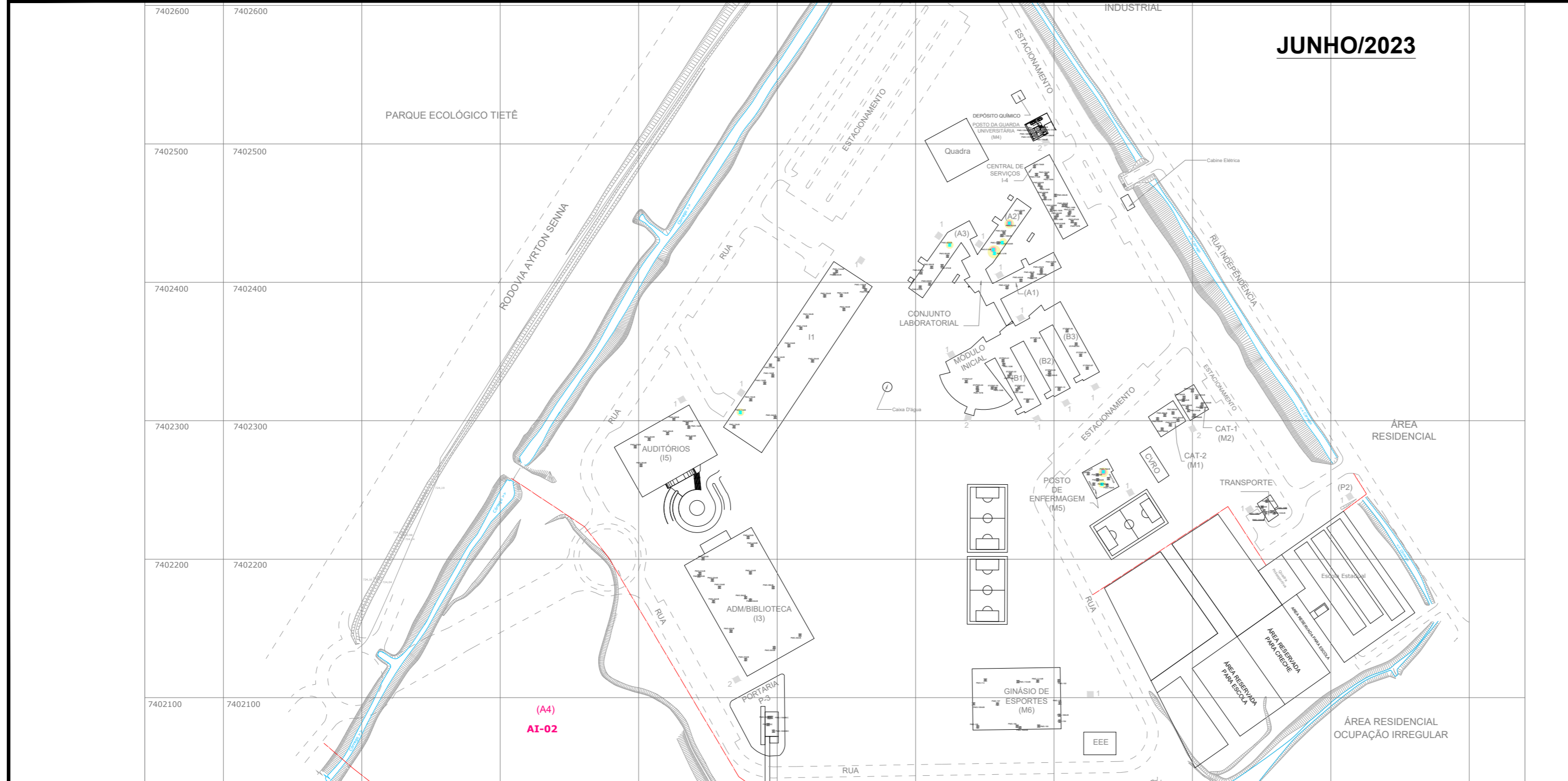


LEGENDA:

- Taludes
- Abrigo para equipamento
- Quantidades de exaustores nos abrigos
- Cerca de divisa
- Guia e Estacionamento
- Edificações
- Poço de monitoramento de gás
- Poço com concentração de CH4 > 1% na porção profunda (1,00 m)

Escala de cores de Isoconcentração de Metano (%Vol.CH4)

> 50,0
15,0 - 50,0
5,0 - 15,0
1,0 - 4,9
0,0 - 0,9



JUNHO/2023

Escala Gráfica:
0 31,5 63 94,5 126m

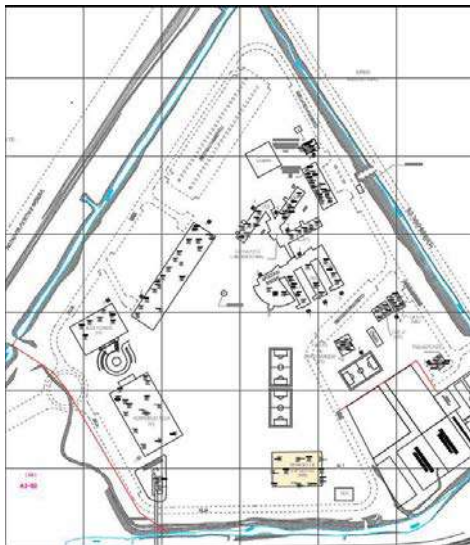
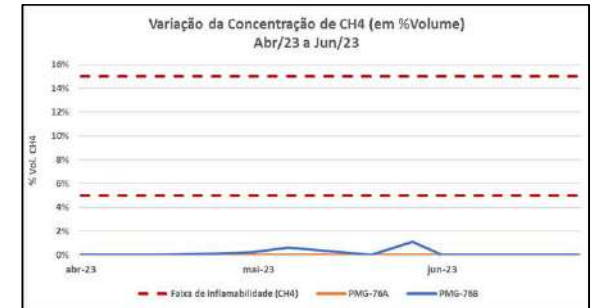
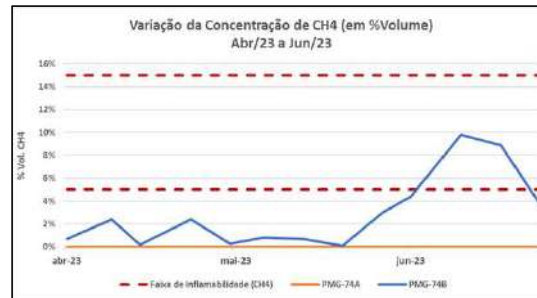
CLIENTE:
Universidade de São Paulo - USP Leste

PROJETO:
Evolução do Monitoramento de Intrusão de Gases e da Operação do Sistema de Ventilação

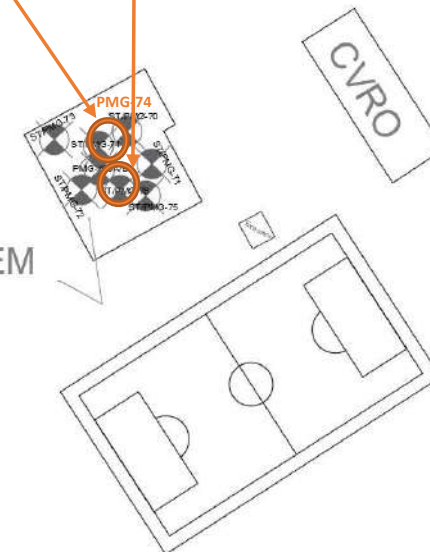
ENDEREÇO:
Rua Arlindo Bétio, 1.000, Ermelino Matarazzo – São Paulo/SP

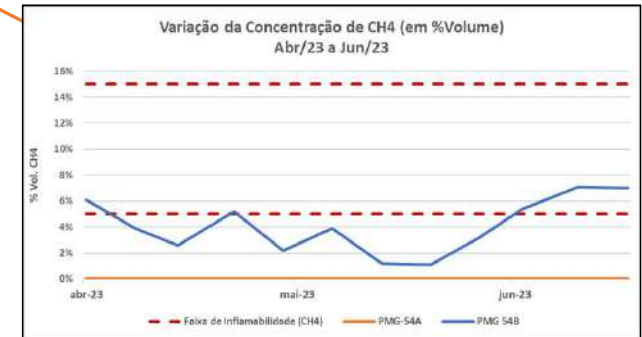
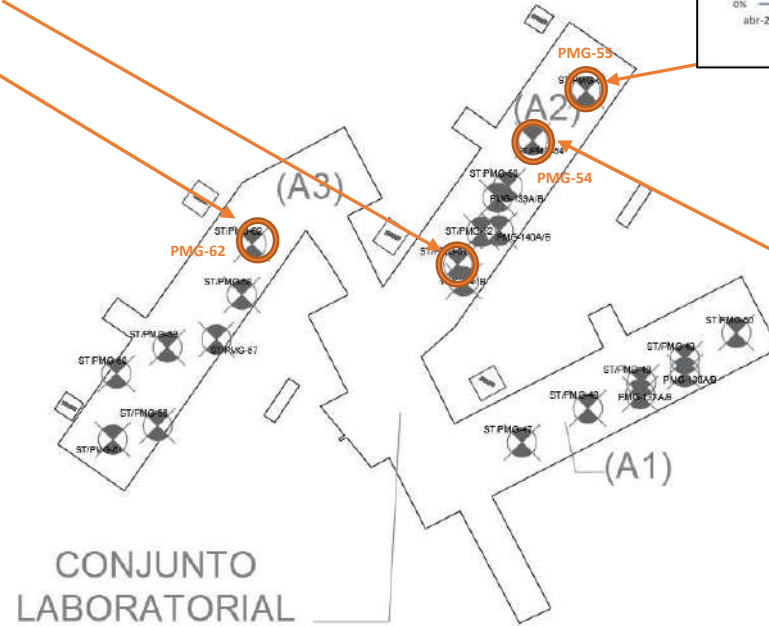
TÍTULO:
Pluma de Isoconcentração de Metano no Solo no Horizonte B (1 metro de Profundidade) no período de Abril a Junho de 2023

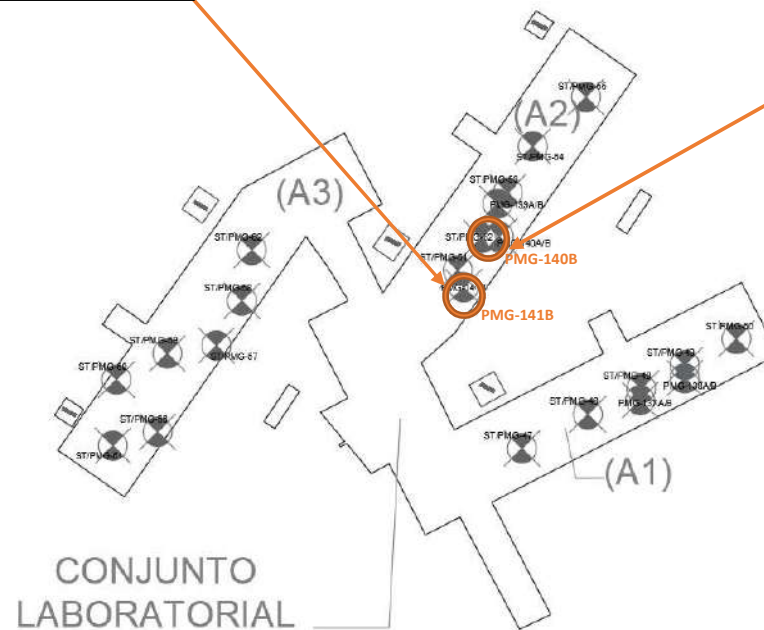
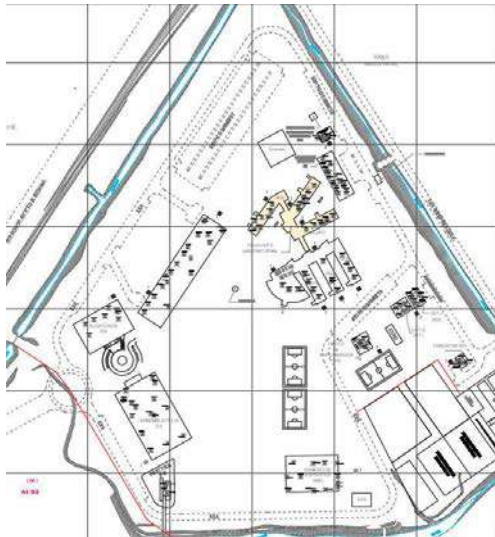
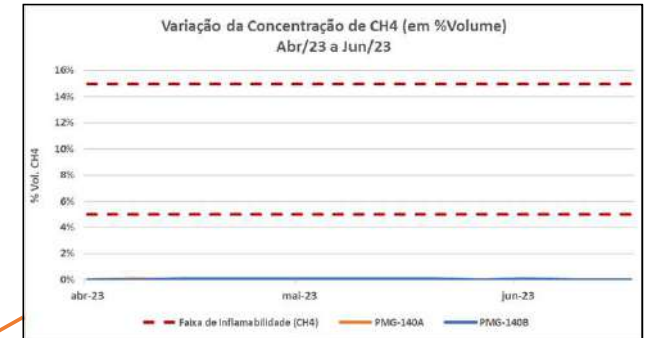
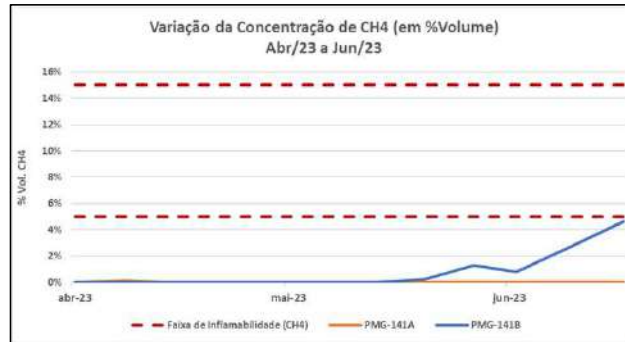
RESPONSÁVEL TÉCNICO: Felipe Chufi	FIGURA Nº: 6.1.2	DATA: JUL/2023
--------------------------------------	---------------------	-------------------

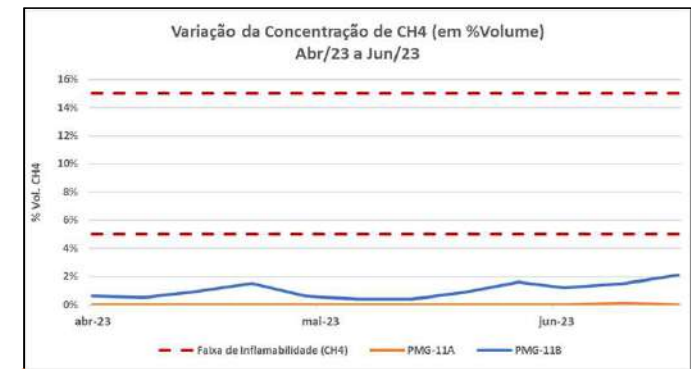
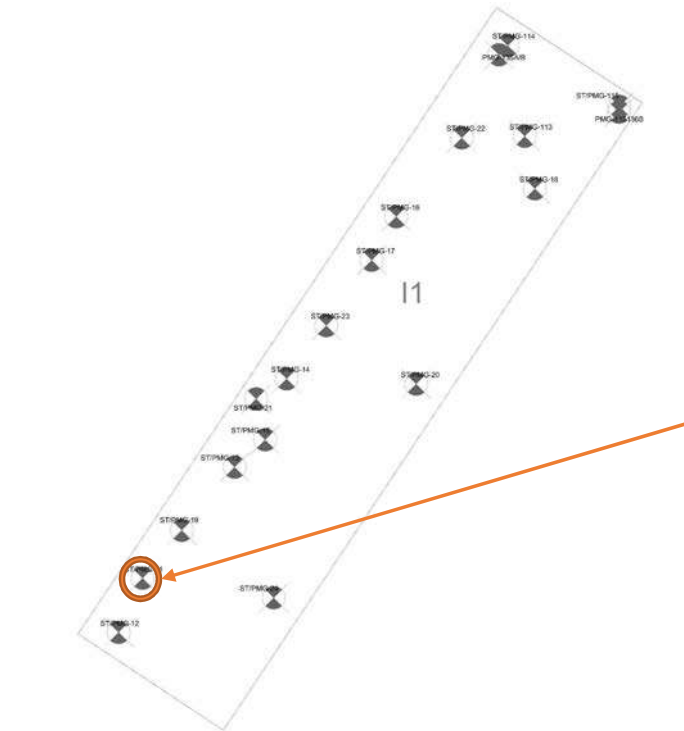


POSTO DE ENFERMAGEM (M5)

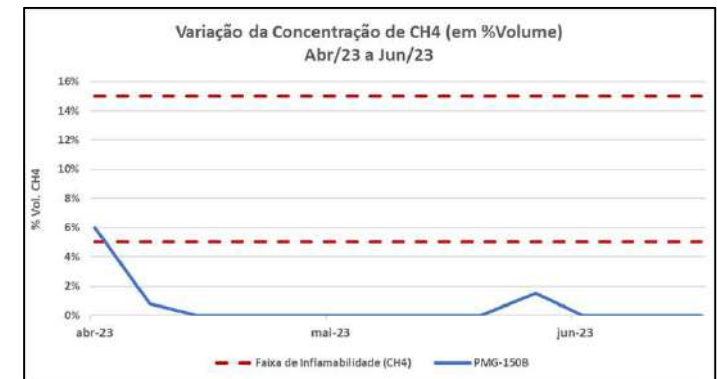
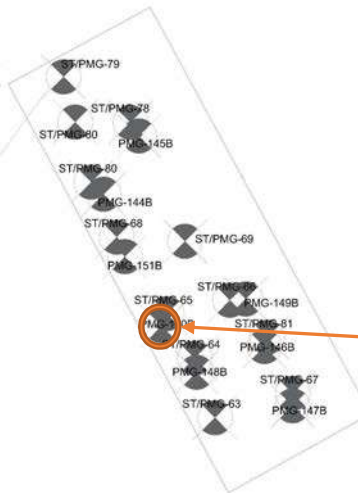


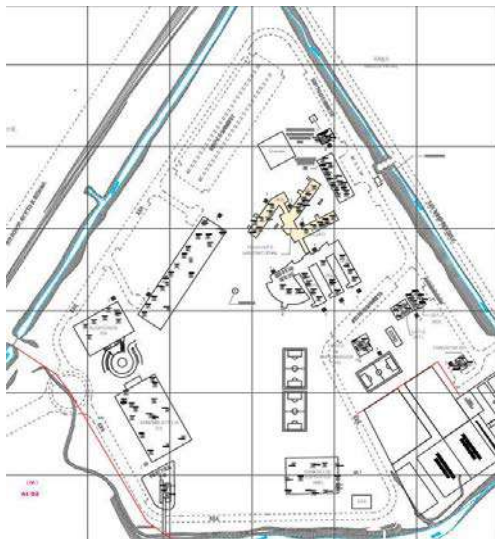


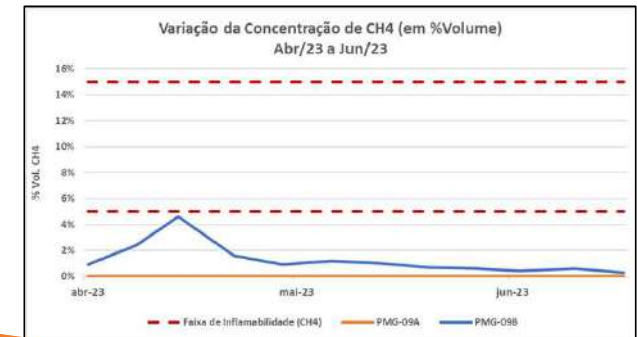
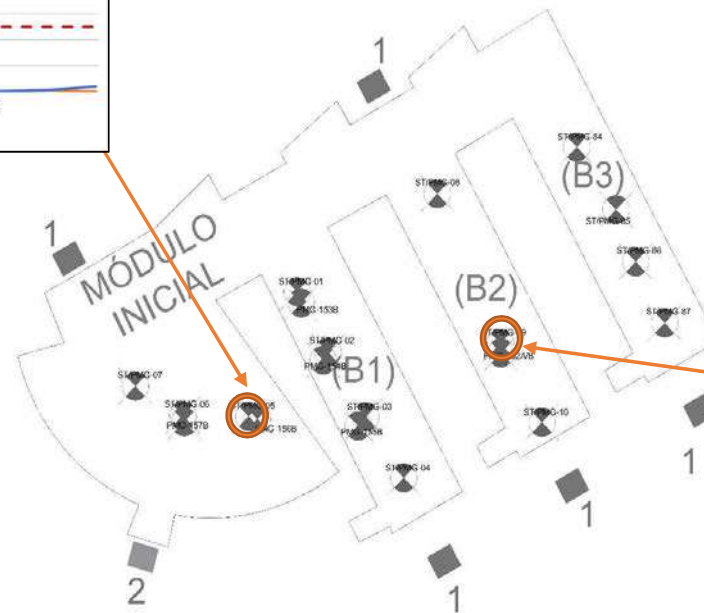
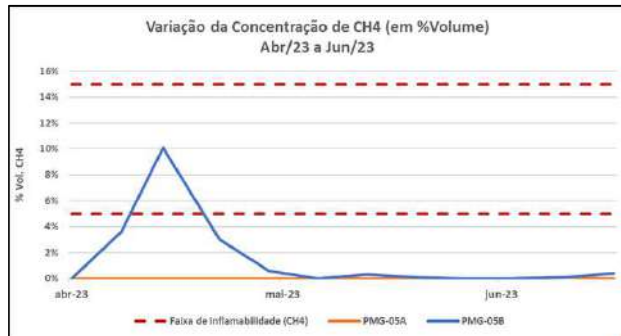




CENTRAL DE
SERVIÇOS
I-4







6.2. RESULTADOS OBTIDOS NA OPERAÇÃO DO SISTEMA DE VENTILAÇÃO

A avaliação da eficiência dos sistemas de ventilação (circulação de ar nos tapetes de brita, logo abaixo da laje das edificações) é realizada pela análise dos resultados de monitoramento das concentrações de Metano e da variação de pressão nos poços de monitoramento nas duas profundidades distintas, bem como pela operação ininterrupta dos sistemas (24h por dia, 30 dias por mês).

O sistema de ventilação é individual e específico para cada edificação. De forma geral, ele é composto por elementos de subsuperfície (colchão de brita, pontos de captação de ar atmosférico e de extração de gases e/ou tubulação geomecânica), por elementos de superfície (tubulação de interconexão dos pontos de extração de gases) e por exaustores (montados com compressor, célula de vácuo e painel elétrico).

No total, há 24 exaustores para realização de ventilação forçada, sendo que estão em utilização 22 unidades e 02 são adicionais, servindo como reservas para serem utilizadas em caso de necessidade de substituição de equipamentos quando algum exaustor precisar ser encaminhado para manutenção corretiva.

Os exaustores estão distribuídos em 18 abrigos, pois em alguns abrigos foi possível posicionar dois exaustores, enquanto em outros, somente um. A distribuição dos exaustores e abrigos está apresentada na **Tabela 6.2.1.**

Os sistemas se mostram eficientes no seu propósito de promover a circulação do ar no tapete de brita, evitando o acúmulo e confinamento de gases sob a laje dos edifícios. Essa eficiência se confirma pela ausência de Metano nos poços instalados no tapete de brita. Além disso, também é possível observar na análise histórica do monitoramento que houve uma diminuição das concentrações de Metano até mesmo nos poços de monitoramento instalados na profundidade do solo.

Observa-se que os sistemas de extração instalados com a metodologia de furos na laje (ex. Módulo Inicial) têm atuação diferente daquela que manteve a ventilação via dutos enterrados, como no Conjunto Laboratorial. Ambos os tipos de sistema são eficientes e capazes de eliminar as concentrações no tapete de brita logo abaixo da laje, porém os dados indicam que o primeiro é capaz de diminuir as concentrações também em solo, logo após a camada de brita.

Em fevereiro/2016 iniciou-se o monitoramento sistemático nos exaustores de cada sistema de ventilação dos edifícios, realizando-se medições semanais de Metano e pressão com o equipamento GEM 5000 e VOCs com o equipamento BW/MX6, bem como a leitura de pressão na célula de vácuo.

No trimestre englobado por esse relatório (abril a junho/2023), os exaustores operaram com pressão na célula de vácuo de -2,0 mmHg (-2,66mBar) com variação do equipamento entre -0,2 e 0,2 mBar.

Tabela 6.2.1 – Localização dos Exaustores dos Sistemas de Ventilação

Identificação do Exaustor	Edifício ao qual está conectado	Identificação do Abrigo
Exaustor I-1 (1)	Edifício I-1 Parte 1	Abrigo I-1 (1)
Exaustor I-1 (2)	Edifício I-1 Parte 2	Abrigo I-1 (2)
Exaustor I-5 Auditórios	Edifício I-5 Auditórios	Abrigo I-5 Auditórios
Exaustor Biblioteca	Edifício I-3 Biblioteca	Abrigo I-3 Biblioteca
Exaustor Portaria 3	Portaria P3	Abrigo I-3 Biblioteca
Exaustor Ginásio	Ginásio	Abrigo Ginásio
Exaustor Enfermaria	Enfermaria	Abrigo Enfermaria
Exaustor CAT 1	CAT 1	Abrigo Incubadora
Exaustor CAT 2	Incubadora (CAT 2)	Abrigo Incubadora
Exaustor Transportes	Transportes	Abrigo Transportes
Exaustor MI (B1)	Módulo Inicial - Bloco 1	Abrigo Módulo Inicial (B1)
Exaustor MI (B2)	Módulo Inicial - Bloco 2	Abrigo Módulo Inicial (B2)
Exaustor MI (B3)	Módulo Inicial - Bloco 3	Abrigo Módulo Inicial (B3)
Exaustor Auditório 1	Módulo Inicial - Auditórios 1	Abrigo Auditórios
Exaustor Auditório 2	Módulo Inicial - Auditórios 2	Abrigo Auditórios
Exaustor Cantina	Módulo Inicial - Cantina	Abrigo Cantina
Exaustor Corredor	Módulo Inicial - Corredor	Abrigo Módulo Inicial (Corredor)
Exaustor Conj. Lab. (A1)	Conjunto Laboratorial Edifício A1	Abrigo Conjunto Laboratorial (A1)
Exaustor Conj. Lab. (A2)	Conjunto Laboratorial Edifício A2	Abrigo Conjunto Laboratorial (A2)
Exaustor Conj. Lab. (A3)	Conjunto Laboratorial Edifício A3	Abrigo Conjunto Laboratorial (A3)
Exaustor I-4	Edifício I-4	Abrigo I-4
Exaustor Guarda	Guarda Universitária	Abrigo I-5
Exaustor Reserva 1	Reserva 1 (sala E-02 Edifício I-1)	
Exaustor Reserva 2	Reserva 2 (sala E-02 Edifício I-1)	

Fonte: Dados de Campo, Engesolve, 2023.

Na entrada de cada exaustor não foram detectadas concentrações para VOC e nem para Metano. O vácuo é variável para cada edifício e, eventualmente há picos de pressão negativa. No momento em que os picos são observados, realiza-se a drenagem da tubulação nos pontos de inspeção e em sua extensão, retirando-se a água acumulada e voltando a pressão média.

Sobre a pressão de sucção de operação do sistema, a pressão medida na entrada do exaustor, quando comparada aos modelos matemáticos de projeto, devem atender à necessidade estabelecida, considerando as perdas de carga no sistema. Ao longo do monitoramento do 2º trimestre de 2023, tais pressões se mantiveram em valores superiores aos de projeto, demonstrando que o arraste previsto ocorreu. A **Tabela 6.2.2.** apresenta este comparativo.

Nos gráficos a seguir demonstra-se a variação da pressão na célula de vácuo em comparação com a entrada nos exaustores. O **Anexo 6** apresenta as planilhas de monitoramento semanal de cada exaustor.

Cabe mencionar que entre o término do processo licitatório da antiga empresa que operava na USP Leste e o início da operação pela ENGESOLVE, houve um período em que as medições dos poços de monitoramento e pontos de infraestrutura tiveram suas frequências alteradas, com um maior espaçamento em determinadas medições e priorização em outras, mas a operação dos sistemas de ventilação se manteve inalterada por todo o período (24 horas por dia, 30 dias por mês).

A limpeza dos abrigos é realizada a cada 3 ou 4 meses, devido ao acúmulo de pó, grama advinda da capinagem e aranhas.

Tabela 6.2.2. –Comparativo de pressão de sucção de projeto x medição no 2º trimestre/2023

Detalhes de Projeto dos Sistemas (obtidos por meio de simulações - IPT)						Dados Obtidos entre Abril a Junho de 2023									
SISTEMA	Pressão de Sucção	Vazão total de exaustão	Velocidade principal de escoamento do ar no tapete de brita	Taxa de renovação do ar no tapete de brita	Exaustor (Capacidade de Aplicação de Pressão)	Identificação do Exaustor	Pressão Mínima obtida na entrada do exaustor neste período			Pressão Máxima obtida na entrada do exaustor neste período					
Edifício I-1	153Pa nos pontos de extração	34,8 m³/h	≥10 ⁻⁴ m/s	0,15 renov/h ou 3,7 renov/dia	194,8Pa (153 Pa Rede fluxo + 41,8 Pa Perdas Carga)	Exaustor I-1 (1)	-1,81	mBar	-181,0	Pa	-2,74	mBar	-274,0	Pa	
						Exaustor I-1 (2)	-2,27	mBar	-227,0	Pa	-5,51	mBar	-551,0	Pa	
Biblioteca I-3	153Pa nos pontos de extração	15,5 m³/h	≥10 ⁻³ m/s	0,05 renov/h ou 1,3 renov/dia	154,9Pa (153 Pa Rede fluxo + 1,9 Pa Perdas Carga)	Exaustor Biblioteca	-1,57	mBar	-157,0	Pa	-2,17	mBar	-217,0	Pa	
Auditórios I-5	-	-	-	-	-	Exaustor I-5 Auditórios	-2,4	mBar	-240,0	Pa	-3,12	mBar	-312,0	Pa	
Portaria P3	63Pa nos pontos de extração	3,2 m³/h	≥10 ⁻⁵ m/s	1,5 renov/h ou 36 renov/dia	67,4Pa (63 Pa Rede fluxo + 4,5 Pa Perdas Carga)	Exaustor Portaria P3	-3,12	mBar	-312,0	Pa	-4,87	mBar	-487,0	Pa	
Ginásio de Esportes	43,1Pa no ponto de aplicação e 13Pa na extremidade oposta	12,6 m³/h	≥10 ⁻⁴ m/s	0,1 renov/h ou 2,4 renov/dia	59,4Pa (43,1 Pa Rede fluxo + 16,3 Pa Perdas Carga)	Exaustor Ginásio	-2,1	mBar	-210,0	Pa	-4,13	mBar	-413,0	Pa	
Enfermaria	38Pa nos pontos de extração	46,3 m³/h	≥10 ⁻⁴ m/s	3,6 renov/h ou 86,4 renov/dia	44Pa (38 Pa Rede fluxo + 6 Pa Perdas Carga)	Exaustor Enfermaria	-2,86	mBar	-286,0	Pa	-4,5	mBar	-450,0	Pa	
CAT 1	27Pa nos pontos de extração de ar atmosférico	12,6 m³/h	≥10 ⁻⁵ m/s	0,7 renov/h ou 16,8 renov/dia	117Pa (27 Pa Rede fluxo + 87 Pa Perdas Carga)	Exaustor CAT 1	-2,64	mBar	-264,0	Pa	-3,65	mBar	-365,0	Pa	
CAT 2 (Incubadora)	11Pa nos pontos de extração de ar atmosférico	4,0 m³/h Tubo 1 8,0 m³/h Tubo 2 4,5 m³/h Tubo 3	≥10 ⁻⁵ m/s	1,3 renov/h ou 31,2 renov/dia	46,3Pa (13,5 Pa Rede fluxo + 30,5 Pa Perdas Carga)	Exaustor CAT 2	-2,06	mBar	-206,0	Pa	-2,89	mBar	-289,0	Pa	
Transportes	-	-	-	-	-	Exaustor Transportes	-2,47	mBar	-247,0	Pa	-3,34	mBar	-334,0	Pa	
Módulo Inicial	Blocos Padrões	16,5Pa no ponto de aplicação e 2 Pa no ponto mais distante do exaustor	49,5 m³/h	?	?	16,5 Pa	Exaustor MI (B1)	-4,18	mBar	-418,0	Pa	-5,24	mBar	-524,0	Pa
							Exaustor MI (B2)	-1,84	mBar	-184,0	Pa	-4,19	mBar	-419,0	Pa
							Exaustor MI (B3)	-2,51	mBar	-251,0	Pa	-4,36	mBar	-436,0	Pa
	Auditórios	49Pa e 97Pa nos pontos de aplicação (esquerdo e direito, respectivamente) e 2Pa no ponto mais distante do exaustor	73 m³/h	?	?	97Pa	Exaustor Auditório 1	-3,57	mBar	-357,0	Pa	-4,66	mBar	-466,0	Pa
							Exaustor Auditório 2	-2,05	mBar	-205,0	Pa	-2,96	mBar	-296,0	Pa
	Corredor de Serviços	162 Pa no ponto de aplicação e 2 Pa no ponto mais distante do exaustor	122 m³/h	?	?	162 Pa	Exaustor Cantina	-3,81	mBar	-381,0	Pa	-4,43	mBar	-443,0	Pa
Exaustor Corredor							-2,76	mBar	-276,0	Pa	-3,76	mBar	-376,0	Pa	
Conjunto Laboratorial	-	3,2 m³/h	?	0,5 renov/h ou 12 renov/dia	?	Exaustor Conj. Lab. (A1)	-3,79	mBar	-379,0	Pa	-5,44	mBar	-544,0	Pa	
						Exaustor Conj. Lab. (A2)	-4,02	mBar	-402,0	Pa	-6,04	mBar	-604,0	Pa	
						Exaustor Conj. Lab. (A3)	-3,84	mBar	-384,0	Pa	-5,29	mBar	-529,0	Pa	
Edifício I-4	23,7Pa no ponto de aplicação e 13 Pa na extremidade oposta	10,7 m³/h	≥10 ⁻⁴ m/s	0,2 renov/h ou 4,8 renov/dia	34,6Pa (23,7 Pa Rede fluxo + 10,9 Pa Perdas carga)	Exaustor I-4	-2,18	mBar	-218,0	Pa	-2,8	mBar	-280,0	Pa	
Posto Guarda Universitária	-	-	-	-	-	Exaustor Guarda	-2,32	mBar	-232,0	Pa	-3,46	mBar	-346,0	Pa	

Legenda: (-) não há projeto; (?) não há dados disponíveis.

Fonte: Baseado nos relatórios IPT: Mar, Jun e Jul/2013

(1Pa = 0,01mBar)

7. CONSIDERAÇÕES FINAIS E RECOMENDAÇÕES

A ENGESOLVE Soluções Ambientais Ltda. foi contratada pela Prefeitura da Universidade de São Paulo Área Capital Leste (PUSP-LESTE) para a operação, manutenção dos sistemas de ventilação de gases no solo bem como o monitoramento de poços de gás e pontos na infraestrutura instalados em edificações da EACH na USP Leste, localizada na Rua Arlindo Bétio, 1.000 – Ermelino Matarazzo, São Paulo/SP, conforme do Processo Administrativo 22.1.18.95.7, Pregão Eletrônico nº 00002/2022 – PUSP – CL e Contrato nº 0000001/2022 – PUSP – CL.

O objetivo da operação dos sistemas de ventilação é impedir o acúmulo de gases sub a laje dos edifícios, aliado ao monitoramento preventivo de intrusão de gases nos ambientes por meio da execução de medições de gases em todos os poços de monitoramento, pontos de infraestrutura e espaços com pouca circulação de ar.

Com base nos resultados obtidos no segundo trimestre de 2023, foram detectadas concentrações significativas de Metano (acima de 1%Vol CH₄) na porção profunda em 13 dos 289 poços de gases monitorados. Nos demais poços profundos, não foram detectadas concentrações significativas.

Para os poços nas porções rasas, não foram detectadas concentrações de metano acima de 1% VolCH₄.

Essas concentrações podem ser consideradas esperadas, uma vez que estes poços estão instalados sobre a fonte de geração do gás Metano (camada de matéria orgânica). Porém, tais concentrações estão localizadas em pontos específicos e não abrangem toda a extensão dos edifícios. É importante ressaltar que as concentrações nulas nos pontos de infraestrutura ratificam a ausência do risco de inflamabilidade ou ocorrência de intrusão de gases.

As concentrações obtidas ao longo deste 2º trimestre/2023 se mostraram coerentes com a linha de tendência obtida durante os 9,4 anos de monitoramento da área de estudo. Observa-se que nos períodos de seca há um singelo das concentrações medidas por meio dos poços profundos.

Quanto às medições de H₂S e CO nos poços de monitoramento, foram obtidas concentrações de 3,0 e nulas, respectivamente. Essas concentrações indicam que há a produção destes compostos devido a degradação da matéria orgânica. Para VOC, não foram constatadas concentrações.

Os resultados obtidos nas medições realizadas nos pontos de infraestrutura ao longo deste trimestre (ralos e caixa de passagem) em todas as edificações, bem como em ambientes com pouca circulação de ar, não detectaram concentrações de Metano e nem de VOC.

Os sistemas de ventilação operaram 24 horas por dia, 30 dias por mês, durante todo o período do trimestre. Estes demonstraram-se eficientes, não permitindo que os gases existentes no solo

se acumulassem no tapete de brita (poços a 0,30 m) ou diretamente sob a laje (vapor pin), bem como diminuindo eventualmente até mesmo as concentrações no solo abaixo do tapete de brita (poços a 1,00 m), por influência da ventilação.

O nível d'água raso existente na área tende a dificultar a migração vertical do gás, bem como as medidas já adotadas ao longo do tempo, como as construções com ventilação fixa, colchão de brita em subsuperfície, drenos geomecânicos, que colaboram com a mitigação da possibilidade de intrusão e gases.

Sendo assim, diante dos resultados obtidos a partir do monitoramento do segundo trimestre de 2023 e considerando a série histórica de monitoramento ao longo dos nove anos e quatro meses (abril/2014 a junho/2023), verifica-se que não há a intrusão de gases nos ambientes fechados, uma vez que as concentrações de Metano existentes no solo, mesmo com a presença de pressão positiva, não alcançam o tapete de brita (sob a laje) ou, quando alcançam esporadicamente, são arrastadas pelo sistema de ventilação. Além disso, não há presença de Metano em nenhum dos pontos de infraestrutura.

Portanto, recomenda-se a continuidade da operação dos sistemas de exaustão, bem como a realização dos monitoramentos semanais e quinzenais nos poços de monitoramento e nos pontos de infraestrutura, respectivamente.

8. REFERÊNCIAS BIBLIOGRÁFICAS

ABNT NBR 16.209, de setembro de 2013 – Avaliação de risco a saúde humana para fins de gerenciamento de áreas contaminadas;

AVATZ AMBIENTAL. Relatório Técnico – Instalação de Poços de Monitoramento de Gases e de Monitoramento dos Poços Instalados – R047/21-PR014/21. São Paulo: AVATZ AMBIENTAL, Outubro/2021.

(Companhia Ambiental do Estado de São Paulo), 2021 – Biogás. Disponível em: <<https://cetesb.sp.gov.br/biogas/>>. Acesso em: out 2022.

CETESB (Companhia Ambiental do Estado de São Paulo), 2017 – Decisão de Diretoria Nº 038/2017, de 07 de fevereiro de 2017, que dispõe sobre a aprovação do “Procedimento para a Proteção da Qualidade do Solo e das Águas Subterrâneas”, da revisão do “Procedimento para o Gerenciamento de Áreas Contaminadas” e estabelece “Diretrizes para Gerenciamento de Áreas Contaminadas no Âmbito do Licenciamento Ambiental”, e dá outras providências;

CETESB (Companhia Ambiental do Estado de São Paulo), 2016 – Manual de Produtos Químicos. Constituído de um Guia Técnico e 96 Fichas de Informação de Produtos Químicos.

ENGESOLVE SOLUÇÕES AMBIENTAIS. Relatório Técnico. Evolução do Monitoramento de Intrusão de Gases e da Operação do Sistema de Ventilação – 1º Trimestre /2023. USP Leste. São Paulo: ENGESOLVE, Abril/2023.

ENGESOLVE SOLUÇÕES AMBIENTAIS. Relatório Técnico. Evolução do Monitoramento de Intrusão de Gases e da Operação do Sistema de Ventilação – 4º Trimestre /2022. USP Leste. São Paulo: ENGESOLVE, Janeiro/2023.

ENGESOLVE SOLUÇÕES AMBIENTAIS. Relatório Técnico. Evolução do Monitoramento de Intrusão de Gases e da Operação do Sistema de Ventilação – 3º Trimestre /2022. USP Leste. São Paulo: ENGESOLVE, Outubro/2022.

IPT. Relatório Técnico 92353-205 – Avaliação e sugestões de aperfeiçoamento para alguns dos sistemas de ventilação de gás e vapor do subsolo de edifícios do campus da USP Leste – resultados preliminares. São Paulo: ITP, 02 de abril de 2007.

SERVMAR. Relatório de Investigação Detalhada, Avaliação de Risco à Saúde Humana e Plano de Intervenção na AI-01 e Investigação Detalhada de Gases – MA/12936/14BLS. São Paulo: SERVMAR, 01 de Fevereiro de 2014.

WEBER AMBIENTAL. Relatório Técnico: Evolução do Monitoramento de Intrusão de Gases e da Operação do Sistema de Ventilação – 2º Trimestre/2022. USP Leste. São Paulo: WEBER, Julho/2022.

WEBER AMBIENTAL. Relatório Técnico: As-Built completo dos sistemas de ventilação de gases instalados na USP Leste – vs.07. Projeto 311.1264.14EGS.VS07 – USP Leste. São Paulo: WEBER, Julho/2021.

WEBER AMBIENTAL. Relatório Técnico: Instalação de novos poços de monitoramento e amostragem de gases – vs.02. Projeto 311.1265.14-IAG.VS02 – USP Leste. São Paulo: WEBER, Janeiro/2016.

WEBER AMBIENTAL. Relatório Técnico: Instalação do Sistema de Exaustão de Gases no Solo sob os Edifícios – Ago/14. Projeto 311.1205.14 – USP Leste. São Paulo: WEBER, Agosto/2014.

ANEXO 1
CERTIFICADOS DE CALIBRAÇÃO DOS EQUIPAMENTOS


CERTIFICADO DE CALIBRAÇÃO

N° 709-2023

Dados do Cliente:

Nome: Engesolve Soluções Ambientais Integradas Ltda
Endereço: Av. Paulista 2064, 2086 14 Andar
Bairro: Bela Vista
Cidade: São Paulo
CEP: 01.310-928

UF: SP
Contato: 11 9308-4713



Interessado: O mesmo

Identificação do Item:

Item: Detector de Gás com Indicação Direta
Marca: BW Technologies
Modelo: GasAlert Micro5 PID
N.º de Série: SK317-003329

Dados da Calibração:

Data da Calibração: 2-fev-23
N.º do Processo: 72 Item: 1
Procedimento de Calibração: PC-10 REV. 13

Condições Ambientais:

Temperatura: 26,7 °C
Umidade Relativa: 65,4 %

Método de Medição:

Os resultados são obtidos através da aplicação de material de referência certificado (MRC) de gás sobre o sensor do instrumento sob teste.

Material de Referência Certificado Utilizado:

MRC	Código	Certificado	Emitente	Validade
Mistura Padrão de Metano	CIL-LEL	567023	Coregas	abril-24
Mistura Padrão de Isobutileno	CIL-PID	683633	Coregas	março-27

Laboratório de calibração acreditado pela Cgcre, de acordo com a NBR ISO/IEC 17025 sob o número 407

CERTIFICADO DE CALIBRAÇÃO

N° 709-2023

Resultado Obtido:

Gás	V.M	V.R	R.M	Erro	Unidade	Fator k	Incerteza
CH4	52	49,0	49	0,0	% LEL	2,00	1,2
C4H8	106	100,4	101	0,6	PPM	2,00	2,1

Legenda:

V.M= Valor de uma medição realizada no sensor sob teste isento de ajustes.

V.R=Valor de referência da MRC.

R.M= Resultado da medição. (média de 3 leituras realizadas após ajuste de SPAN).

Observações:

- Este certificado de calibração é válido apenas para o instrumento e sensores especificados, não sendo extensivo a quaisquer outros instrumentos ainda que similares.
- Não é autorizada a reprodução parcial deste documento sem autorização da ALMONT DO BRASIL. As informações fornecidas neste certificado são de responsabilidade da Almont.
- A incerteza expandida estimada relatada é baseada em uma incerteza padrão combinada, multiplicada por um fator de abrangência k, para um nível de confiança de aproximadamente 95 %.
- Manutenções, Ajustes e Configurações não fazem parte do escopo de acreditação do laboratório.
- Esta calibração não isenta o usuário de realizar o teste de resposta conforme NR-33.
- Calibração realizada nas instalações permanentes do laboratório Almont do Brasil.
- Este certificado atende aos requisitos de acreditação da Cgcre, que avaliou a competência do laboratório.
- Calibração inválida se o lacre for rompido.
- A versão original deste certificado é um arquivo PDF.

Técnico Executor:

Anderson Fusari de Andrade
Gerente Técnico Subst.

Signatário Autorizado

Anderson Fusari de Andrade
Gerente Técnico Subst.

Data de Emissão: 02/02/2023

Laboratório de calibração acreditado pela Cgcre, de acordo com a NBR ISO/IEC 17025 sob o número 407

Fim do certificado de Calibração

CERTIFICADO DE CALIBRAÇÃO

N° 1290-2023



Dados do Cliente:

Nome: Engesolve Soluções Ambientais Integradas Ltda
Endereço: Av. Paulista 2064, 2086 14 Andar
Bairro: Bela Vista
Cidade: São Paulo
CEP: 01.310-928

UF: SP
Contato: 11 9308-4713

Interessado: O mesmo

Identificação do Item:

Item: Detector de Gás com Indicação Direta
Marca: BW Technologies
Modelo: GasAlert Micro5 PID
N.º de Série: SK317-003332

Dados da Calibração:

Data da Calibração: 27-fev-23
N.º do Processo: 305 Item: 1
Procedimento de Calibração: PC-10 REV. 13

Condições Ambientais:

Temperatura: 25,8 °C
Umidade Relativa: 69,7 %

Método de Medição:

Os resultados são obtidos através da aplicação de material de referência certificado (MRC) de gás sobre o sensor do instrumento sob teste.

Material de Referência Certificado Utilizado:

MRC	Código	Certificado	Emitente	Validade
Mistura Padrão de Metano	CIL-LEL	567023	Coregas	abril-24
Mistura Padrão de Isobutileno	CIL-PID	683633	Coregas	março-27

Laboratório de calibração acreditado pela Cgcre, de acordo com a NBR ISO/IEC 17025 sob o número 407

CERTIFICADO DE CALIBRAÇÃO

N° 6297-2022



Dados do Cliente:

Nome: Engesolve Soluções Ambientais Integradas Ltda
Endereço: Av. Paulista 2064, 2086 14 Andar
Bairro: Bela Vista
Cidade: São Paulo
CEP: 01.310-928

UF: SP
Contato: 11 9308-4713

Interessado: O mesmo

Identificação do Item:

Item: Detector de Gás com Indicação Direta
Marca: Landtec
Modelo: GEM5000
N.º de Série: G500491

Dados da Calibração:

Data da Calibração: 7-dez-22 Validade solicitada pelo Cliente: 7-dez-23
N.º do Processo: 2356 Item: 1
Procedimento de Calibração: PC-10 REV. 13

Condições Ambientais:

Temperatura: 23,9 °C
Umidade Relativa: 73,7 %

Método de Medição:

Os resultados são obtidos através da aplicação de material de referência certificado (MRC) de gás sobre o sensor do instrumento sob teste.

Material de Referência Certificado Utilizado:

MRC	Código	Certificado	Emitente	Validade
Mistura Padrão de Oxigênio	CIL-O2	567023	Coregas	abril-24
Mistura Padrão de Metano	CIL-CH4	567023	Coregas	abril-24
Mistura Padrão de Monóxido de Carbono	CIL-CO	567023	Coregas	abril-24
Mistura Padrão de Sulfeto de Hidrogenio	CIL-H2S	567023	Coregas	abril-24

Laboratório de calibração acreditado pela Cgcre, de acordo com a NBR ISO/IEC 17025 sob o número 407

CERTIFICADO DE CALIBRAÇÃO

N° 6297-2022

Resultado Obtido:

Gás	V.M	V.R	R.M	Erro	Unidade	Fator k	Incerteza
O2	18,3	17,7	17,7	0,0	% VOL	2,00	0,7
CH4	2,4	2,5	2,5	0,0	% VOL	2,00	0,6
CO	96	99,3	99	-0,3	PPM	2,00	2,1
H2S	28	25,4	25	-0,4	PPM	2,00	1,4

Legenda:

V.M= Valor de uma medição realizada no sensor sob teste isento de ajustes.

V.R=Valor de referência da MRC.

R.M= Resultado da medição. (média de 3 leituras realizadas após ajuste de SPAN).

Observações:

- Este certificado de calibração é válido apenas para o instrumento e sensores especificados, não sendo extensivo a quaisquer outros instrumentos ainda que similares.
- Não é autorizada a reprodução parcial deste documento sem autorização da ALMONT DO BRASIL. As informações fornecidas neste certificado são de responsabilidade da Almont.
- A incerteza expandida estimada relatada é baseada em uma incerteza padrão combinada, multiplicada por um fator de abrangência k, para um nível de confiança de aproximadamente 95 %.
- Manutenções, Ajustes e Configurações não fazem parte do escopo de acreditação do laboratório.
- Esta calibração não isenta o usuário de realizar o teste de resposta conforme NR-33.
- Calibração realizada nas instalações permanentes do laboratório Almont do Brasil.
- Este certificado atende aos requisitos de acreditação da Cgcre, que avaliou a competência do laboratório.
- Calibração inválida se o lacre for rompido.
- A versão original deste certificado é um arquivo PDF.

Técnico Executor:

Anderson Fusari de Andrade
Gerente Técnico Subst.

Data de Emissão: 07/12/2022

Signatário Autorizado
Anderson Fusari de Andrade
Gerente Técnico Subst.

Laboratório de calibração acreditado pela Cgcre, de acordo com a NBR ISO/IEC 17025 sob o número 407

Fim do certificado de Calibração

CERTIFICADO DE CALIBRAÇÃO

N° 3160-2023



Dados do Cliente:

Nome: Engesolve Soluções Ambientais Integradas Ltda
Endereço: Av. Paulista 2064, 2086 14 Andar
Bairro: Bela Vista
Cidade: São Paulo
CEP: 01.310-928

UF: SP
Contato: 11 9308-4713

Interessado: O mesmo

Identificação do Item:

Item: Detector de Gás com Indicação Direta
Marca: Landtec
Modelo: GEM5000
N.º de Série: G500491

Dados da Calibração:

Data da Calibração: 12-jun-23 Validade solicitada pelo Cliente: 12-jun-24
N.º do Processo: 1123 Item: 1
Procedimento de Calibração: PC-10 REV. 14

Condições Ambientais:

Temperatura: 21,3 °C
Umidade Relativa: 74,4 %

Método de Medição:

Os resultados são obtidos através da aplicação de material de referência certificado (MRC) de gás sobre o sensor do instrumento sob teste.

Material de Referência Certificado Utilizado:

MRC	Código	Certificado	Emitente	Validade
Mistura Padrão de Oxigênio	CIL-O2	567023	Coregas	abril-24
Mistura Padrão de Metano	CIL-CH4	567023	Coregas	abril-24
Mistura Padrão de Monóxido de Carbono	CIL-CO	567023	Coregas	abril-24
Mistura Padrão de Sulfeto de Hidrogenio	CIL-H2S	567023	Coregas	abril-24

Laboratório de calibração acreditado pela Cgcre, de acordo com a NBR ISO/IEC 17025 sob o número 407

CERTIFICADO DE CALIBRAÇÃO

Nº 3160-2023

Resultado Obtido:

Gás	V.M	V.R	R.M	Erro	Unidade	Fator k	Incerteza
O2	17,9	17,7	18	0,3	% VOL	2,00	0,7
CH4	1,6	2,5	2,5	0,0	% VOL	2,00	0,6
CO	64	99,3	100	0,7	PPM	2,00	2,1
H2S	16	25,4	25	-0,4	PPM	2,00	1,4

Legenda:

V.M= Valor de uma medição realizada no sensor sob teste isento de ajustes.

V.R=Valor de referência da MRC.

R.M= Resultado da medição. (média de 3 leituras realizadas após ajuste de SPAN).

Observações:

- *Este certificado de calibração é válido apenas para o instrumento e sensores especificados , não sendo extensivo a quaisquer outros instrumentos ainda que similares.*
- *Não é autorizada a reprodução parcial deste documento sem autorização da ALMONT DO BRASIL. As informações fornecidas neste certificado são de responsabilidade da Almont.*
- *A incerteza expandida estimada relatada é baseada em uma incerteza padrão combinada, multiplicada por um fator de abrangência k, para um nível de confiança de aproximadamente 95 %.*
- *Manutenções, Ajustes e Configurações não fazem parte do escopo de acreditação do laboratório.*
- *Esta calibração não isenta o usuário de realizar o teste de resposta conforme NR-33.*
- *Calibração realizada nas instalações permanentes do laboratório Almont do Brasil.*
- *Este certificado atende aos requisitos de acreditação da Cgcre, que avaliou a competência do laboratório.*
- *Calibração inválida se o lacre for rompido.*

- *A versão original deste certificado é um arquivo PDF.*

Técnico Executor:

Vinícius Archilha
Técnico Instrumentista

Data de Emissão: 12/06/2023

Signatário Autorizado
Ailson Ricardo Vichino
Gerente Técnico

Laboratório de calibração acreditado pela Cgcre, de acordo com a NBR ISO/IEC 17025 sob o número 407

Fim do certificado de Calibração

CERTIFICADO DE CALIBRAÇÃO

N° 2916-2023



Dados do Cliente:

Nome: Engesolve Soluções Ambientais Integradas Ltda
Endereço: Av. Paulista 2064, 2086 14 Andar
Bairro: Bela Vista
Cidade: São Paulo
CEP: 01.310-928

UF: SP
Contato: 11 9308-4713

Interessado: O mesmo

Identificação do Item:

Item: Detector de Gás com Indicação Direta
Marca: BW Technologies
Modelo: GasAlert Micro5 PID
N.º de Série: SK317-003329

Dados da Calibração:

Data da Calibração: 18-mai-23
N.º do Processo: 873 Item: 1
Procedimento de Calibração: PC-10 REV. 14

Condições Ambientais:

Temperatura: 23,1 °C
Umidade Relativa: 57,3 %

Método de Medição:

Os resultados são obtidos através da aplicação de material de referência certificado (MRC) de gás sobre o sensor do instrumento sob teste.

Material de Referência Certificado Utilizado:

MRC	Código	Certificado	Emitente	Validade
Mistura Padrão de Metano	CIL-LEL	567023	Coregas	abril-24
Mistura Padrão de Isobutileno	CIL-PID	683633	Coregas	março-27

Laboratório de calibração acreditado pela Cgcre, de acordo com a NBR ISO/IEC 17025 sob o número 407

CERTIFICADO DE CALIBRAÇÃO

Nº 2916-2023

Resultado Obtido:

Gás	V.M	V.R	R.M	Erro	Unidade	Fator k	Incerteza
CH4	48	49,0	50	1,0	% LEL	2,00	1,2
C4H8	36	100,4	101	0,6	PPM	2,00	2,1

Legenda:

V.M= Valor de uma medição realizada no sensor sob teste isento de ajustes.

V.R=Valor de referência da MRC.

R.M= Resultado da medição. (média de 3 leituras realizadas após ajuste de SPAN).

Observações:

- *Este certificado de calibração é válido apenas para o instrumento e sensores especificados , não sendo extensivo a quaisquer outros instrumentos ainda que similares.*
- *Não é autorizada a reprodução parcial deste documento sem autorização da ALMONT DO BRASIL. As informações fornecidas neste certificado são de responsabilidade da Almont.*
- *A incerteza expandida estimada relatada é baseada em uma incerteza padrão combinada, multiplicada por um fator de abrangência k, para um nível de confiança de aproximadamente 95 %.*
- *Manutenções, Ajustes e Configurações não fazem parte do escopo de acreditação do laboratório.*
- *Esta calibração não isenta o usuário de realizar o teste de resposta conforme NR-33.*
- *Calibração realizada nas instalações permanentes do laboratório Almont do Brasil.*
- *Este certificado atende aos requisitos de acreditação da Cgcre, que avaliou a competência do laboratório.*
- *Calibração inválida se o lacre for rompido.*
- *A versão original deste certificado é um arquivo PDF.*

Técnico Executor:

Vinícius Archilha
Técnico Instrumentista

Data de Emissão: 18/05/2023

Signatário Autorizado
Anderson Fusari de Andrade
Gerente Técnico Subst.

Laboratório de calibração acreditado pela Cgcre, de acordo com a NBR ISO/IEC 17025 sob o número 407

Fim do certificado de Calibração

CERTIFICADO DE CALIBRAÇÃO

N° 3078-2023



Dados do Cliente:

Nome: Engesolve Soluções Ambientais Integradas Ltda
Endereço: Av. Paulista 2064, 2086 14 Andar
Bairro: Bela Vista
Cidade: São Paulo
CEP: 01.310-928

UF: SP
Contato: 11 9308-4713

Interessado: O mesmo

Identificação do Item:

Item: Detector de Gás com Indicação Direta
Marca: BW Technologies
Modelo: GasAlert Micro5 PID
N.º de Série: SK317-003332

Dados da Calibração:

Data da Calibração: 1-jun-23
N.º do Processo: 1019 Item: 1
Procedimento de Calibração: PC-10 REV. 14

Condições Ambientais:

Temperatura: 23 °C
Umidade Relativa: 65,6 %

Método de Medição:

Os resultados são obtidos através da aplicação de material de referência certificado (MRC) de gás sobre o sensor do instrumento sob teste.

Material de Referência Certificado Utilizado:

MRC	Código	Certificado	Emitente	Validade
Mistura Padrão de Metano	CIL-LEL	567023	Coregas	abril-24
Mistura Padrão de Isobutileno	CIL-PID	683633	Coregas	março-27

Laboratório de calibração acreditado pela Cgcre, de acordo com a NBR ISO/IEC 17025 sob o número 407

CERTIFICADO DE CALIBRAÇÃO

N° 3078-2023

Resultado Obtido:

Gás	V.M	V.R	R.M	Erro	Unidade	Fator k	Incerteza
CH4	49	49,0	50	1,0	% LEL	2,00	1,2
C4H8	98	100,4	100	-0,4	PPM	2,00	2,1

Legenda:

V.M= Valor de uma medição realizada no sensor sob teste isento de ajustes.

V.R=Valor de referência da MRC.

R.M= Resultado da medição. (média de 3 leituras realizadas após ajuste de SPAN).

Observações:

- *Este certificado de calibração é válido apenas para o instrumento e sensores especificados , não sendo extensivo a quaisquer outros instrumentos ainda que similares.*
- *Não é autorizada a reprodução parcial deste documento sem autorização da ALMONT DO BRASIL. As informações fornecidas neste certificado são de responsabilidade da Almont.*
- *A incerteza expandida estimada relatada é baseada em uma incerteza padrão combinada, multiplicada por um fator de abrangência k, para um nível de confiança de aproximadamente 95 %.*
- *Manutenções, Ajustes e Configurações não fazem parte do escopo de acreditação do laboratório.*
- *Esta calibração não isenta o usuário de realizar o teste de resposta conforme NR-33.*
- *Calibração realizada nas instalações permanentes do laboratório Almont do Brasil.*
- *Este certificado atende aos requisitos de acreditação da Cgcre, que avaliou a competência do laboratório.*
- *Calibração inválida se o lacre for rompido.*
- *A versão original deste certificado é um arquivo PDF.*

Técnico Executor:

Anderson Fusari de Andrade
Gerente Técnico Subst.

Data de Emissão: 01/06/2023

Signatário Autorizado
Anderson Fusari de Andrade
Gerente Técnico Subst.

Laboratório de calibração acreditado pela Cgcre, de acordo com a NBR ISO/IEC 17025 sob o número 407

Fim do certificado de Calibração

ANEXO 2
PLANO DE AÇÃO

LOCAL	AÇÃO PREVENTIVA (CONTROLE)	RESPONSÁVEL	SITUAÇÃO	AÇÃO DE RESPOSTA - ATUALIZAÇÃO SET/2022	RESPONSÁVEL	
Todos os Edifícios/Blocos Existentes (Aplicável aos futuros)	- Avaliar o Funcionamento do Sistema de Exaustão de Gases.	Técnico de Campo e Engenheiro Ambiental	Sistema Inoperante	Comunicar situação de emergência; Verificar possíveis falhas, solucioná-las e retomar a operação; Caso não seja possível religar o sistema, substituí-lo em até 24h após a detecção do problema; Efetuar a medição nos poços de monitoramento influenciados (dependentes deste sistema), após 2h de sistema inoperante, até o reinício da operação;	Téc. De Campo -> Eng. Amb. Técnico Manutenção Téc. Manutenção/Eng. Amb. Técnico Campo	
	- Monitoramento da concentração de Metano em Poços de Monitoramento de Gases (PMG) com equipamento GEM 5000 ou similar;	Técnico de Campo e Engenheiro Ambiental	Ponto de Alerta: Concentração de Metano (CH4) acima de 5%vol Poço Profundo PMG-B - 1,00m (Solo abaixo do tapete de brita)	Acompanhar o monitoramento da profundidade A (rasa) para verificar se há movimentação do gás para o tapete de brita;	Técnico de Campo	
				Caso sejam detectadas concentrações nos poços de monitoramento rasos PMG-A, aplicar ações específicas, descritas neste plano conforme o resultado obtido.		
				Ponto Crítico: Concentração de Metano (CH4) entre 5% e 15%vol Poço Raso PMG-A - 0,30m (Sob a laje, no tapete de brita)	Comunicar situação de emergência;	Téc. De Campo -> Eng. Amb.
					Ajustar válvulas do sistema de exaustão a fim de direcionar o fluxo da ventilação para o ponto detectado;	Técnico Campo
					Efetuar medições após o ajuste da ventilação: - Caso as medições permaneçam nulas ou inferiores a 5%, considera-se a situação sob controle;	Técnico Campo
					- Caso as medições permaneçam entre 5% e 15%vol: * Efetuar a medição nos pontos de infraestrutura diariamente até que a concentração no Ponto Crítico diminua;	Técnico Campo
	* Caso sejam detectadas concentrações nos pontos de infraestrutura, aplicar ações específicas, descritas neste plano conforme o resultado obtido.	Engenheiro Ambiental				
	- Avaliar os resultados das medições semanais.	Técnico de Campo e Engenheiro Ambiental	Ponto Extremamente Crítico: Concentração de Metano (CH4) acima de 15%vol Poço Raso PMG-A - 0,30m (Sob a laje, no tapete de brita)	Ajustar válvulas do sistema de exaustão a fim de direcionar o fluxo da ventilação para o ponto detectado;	Técnico Campo	
				Efetuar medições após o ajuste da ventilação: - Caso as medições permaneçam nulas ou inferiores a 5%, considera-se a situação sob controle;	Técnico Campo	
				- Caso as medições permaneçam entre 5% e 15%vol: * Efetuar a medição nos pontos de infraestrutura diariamente até que a concentração no Ponto Extremamente Crítico diminua;	Técnico Campo	
				* Caso as concentrações permaneçam entre 5% e 15% por mais de 7h diárias, comunicar situação de emergência.	Engenheiro Ambiental	
* Caso sejam detectadas concentrações nos pontos de infraestrutura, aplicar ações específicas, descritas neste plano conforme o resultado obtido;				Téc. de Campo -> Eng. Amb.		
Poços com concentração persistente de Metano no Poço Profundo PMG-B, ainda que abaixo de 5%vol				Acompanhar monitoramento da profundidade A (Rasa) para verificar se há movimentação do gás para o tapete de brita. Acompanhar o monitoramento dos pontos de infraestrutura para verificar possível intrusão de gases.	Técnico Campo	
- Monitoramento da inflamabilidade em caixas de passagem, ralos, grelhas, ambientes pouco ventilados, redes subterrâneas, com equipamento MX6 ou similar;	Técnico de Campo e Engenheiro Ambiental	Medição de inflamabilidade: Acima de 20%LEL (1% vol CH4) nos pontos de infraestrutura em AMBIENTES INTERNOS	Comunicar situação de emergência;	Téc. de Campo -> Eng. Amb.		
			Remover as pessoas da sala/edifício;	Comissão		
			Eliminar as fontes de ignição e desligar a energia elétrica;	Técnico Manutenção		
			Ventilar o ambiente;	Técnico Manutenção		
			Identificar os pontos de entrada de gás e selá-los;	Técnico Manutenção		
			Verificar o funcionamento dos sistemas de ventilação sob a laje;	Téc. Campo/ Eng. Amb.		
			Efetuar outras três medições em intervalos de 1 hora após a ventilação e selamento da fissura;	Téc. Campo/ Eng. Amb.		
			- Caso as medições permaneçam nulas, considera-se a situação sob controle; - Caso as medições permaneçam superiores a 20%LEL, evacuar o bloco atingido e acionar os seguintes órgãos: * CIPA EACH; * BOMBEIROS - 193; * Subprefeitura / Defesa Civil - 199; * CETESB Emergências: (11) 3133-4000 ou 0800 11 3560	Membro da Diretoria		
- Monitoramento do vácuo pela célula de vácuo e das concentrações na entrada dos exaustores por meio das medições com equipamento MX6 ou similar.	Técnico de Campo e Engenheiro Ambiental	Medição de inflamabilidade: Acima de 20%LEL (1% vol CH4) nas Entradas dos Exaustores	Comunicar situação de emergência;	Téc. de Campo -> Eng. Amb.		
			Aumentar frequência do compressor a fim de elevar o vácuo, o fluxo e; por consequência, a diluição;	Técnico de Campo		
			Efetuar medições após o ajuste da ventilação: - Caso as medições permaneçam nulas, considera-se a situação sob controle;	Técnico de Campo		
			- Caso as medições permaneçam superiores a 20%LEL, evacuar o bloco atingido e acionar os seguintes órgãos: * CIPA EACH; * BOMBEIROS - 193; * Subprefeitura / Defesa Civil - 199; * CETESB Emergências: (11) 3133-4000 ou 0800 11 3560	Membro da Diretoria		

ANEXO 3
TABELAS DE MEDIÇÕES SEMANAIS EM PMG

Edifício	Conjunto	Poço	Semana	CH4 (%Vol.)	Pico CH4 (%Vol.)	CO2 (%Vol.)	O2 (%Vol.)	CO (ppm)	H ₂ S (ppm)	BAL (%Vol.)	Pressão (mbar)	OBS	VOC (PPM)	LEL (%LEL)	Observação
Legenda: (-) Medição não realizada; entre 5% e 15%; maior que 15%,															
Edifício I 1	PMG-16	A	03/01/2023	0,00%	0,00%	3,70	17,20	0,00	0,00	79,00	-0,01		0,00	0,00	
Edifício I 1	PMG-16	B	03/01/2023	0,00%	0,00%	6,00	14,90	0,00	0,00	79,10	-0,30		0,00	0,00	
Edifício I 1	PMG-17	A	03/01/2023	0,00%	0,00%	2,50	18,70	0,00	0,00	78,80	-0,02		0,00	0,00	
Edifício I 1	PMG-17	B	03/01/2023	0,00%	0,00%	2,30	18,80	0,00	0,00	78,90	-0,02		0,00	0,00	
Edifício I 1	PMG-18	A	03/01/2023	0,00%	0,00%	0,30	20,60	0,00	0,00	79,10	0,03		0,00	0,00	
Edifício I 1	PMG-18	B	03/01/2023	0,00%	0,00%	2,60	18,10	0,00	0,00	79,20	-0,19		0,00	0,00	
Edifício I 1	PMG-20	A	03/01/2023	0,00%	0,00%	0,30	20,40	0,00	0,00	79,20	-0,04		0,00	0,00	
Edifício I 1	PMG-20	B	03/01/2023	0,00%	0,00%	0,30	20,20	0,00	0,00	79,50	-0,23		0,00	0,00	
Edifício I 1	PMG-22	A	03/01/2023	0,00%	0,00%	0,50	20,60	0,00	0,00	78,90	-0,01		0,00	0,00	
Edifício I 1	PMG-22	B	03/01/2023	0,00%	0,00%	4,00	16,50	0,00	0,00	79,50	-0,20		0,00	0,00	
Edifício I 1	PMG-23	A	03/01/2023	0,00%	0,00%	0,40	20,60	0,00	0,00	79,00	0,02		0,00	0,00	
Edifício I 1	PMG-23	B	03/01/2023	0,00%	0,00%	0,60	20,20	0,00	0,00	79,20	-0,16		0,00	0,00	
Edifício I 1	PMG-113	A	03/01/2023	0,00%	0,00%	0,10	20,80	0,00	0,00	79,10	-2,17		0,00	0,00	
Edifício I 1	PMG-113	B	03/01/2023	0,00%	0,00%	1,20	19,40	0,00	0,00	79,30	-2,03		0,00	0,00	
Edifício I 1	PMG-114	A	03/01/2023	0,00%	0,00%	0,00	20,80	0,00	0,00	79,10	0,05		0,00	0,00	
Edifício I 1	PMG-114	B	03/01/2023	0,00%	0,00%	0,00	20,90	0,00	0,00	79,00	-2,33		0,00	0,00	
Edifício I 1	PMG-115	A	03/01/2023	0,00%	0,00%	0,10	20,80	0,00	0,00	79,00	0,04		0,00	0,00	
Edifício I 1	PMG-115	B	03/01/2023	0,00%	0,00%	0,90	19,90	0,00	0,00	79,20	0,05		0,00	0,00	
Edifício I 1	PMG-11	A	03/01/2023	0,00%	0,00%	1,60	19,30	0,00	0,00	79,10	-0,05		0,00	0,00	
Edifício I 1	PMG-11	B	03/01/2023	0,50%	0,50%	1,70	18,70	0,00	0,00	79,20	-1,79		0,00	5,00	
Edifício I 1	PMG-12	A	03/01/2023	0,00%	0,00%	3,10	17,50	0,00	0,00	79,40	-0,07		0,00	0,00	
Edifício I 1	PMG-12	B	03/01/2023	0,00%	0,00%	3,50	16,70	0,00	0,00	79,70	-0,29		0,00	0,00	
Edifício I 1	PMG-13	A	03/01/2023	0,00%	0,00%	1,90	19,00	0,00	0,00	79,10	-0,01		0,00	0,00	
Edifício I 1	PMG-13	B	03/01/2023	0,00%	0,00%	3,40	17,50	0,00	0,00	79,10	-0,24		0,00	0,00	
Edifício I 1	PMG-14	A	03/01/2023	0,00%	0,00%	2,70	18,00	0,00	0,00	79,30	-0,05		0,00	0,00	
Edifício I 1	PMG-14	B	03/01/2023	0,00%	0,00%	5,30	14,80	0,00	0,00	79,80	-0,24		0,00	0,00	
Edifício I 1	PMG-15	A	03/01/2023	0,00%	0,00%	0,30	20,30	0,00	0,00	79,30	-0,08		0,00	0,00	
Edifício I 1	PMG-15	B	03/01/2023	0,00%	0,00%	0,10	20,50	0,00	0,00	79,40	-0,20		0,00	0,00	
Edifício I 1	PMG-19	A	03/01/2023	0,00%	0,00%	0,50	20,00	0,00	0,00	79,40	-0,05		0,00	0,00	
Edifício I 1	PMG-19	B	03/01/2023	0,00%	0,00%	1,10	19,40	0,00	0,00	79,40	-0,24		0,00	0,00	
Edifício I 1	PMG-21	A	03/01/2023	0,00%	0,00%	0,90	19,70	0,00	0,00	79,40	-0,02		0,00	0,00	
Edifício I 1	PMG-21	B	03/01/2023	0,00%	0,00%	1,70	19,10	0,00	0,00	79,10	-0,20		0,00	0,00	
Edifício I 1	PMG-24	A	03/01/2023	0,00%	0,00%	0,50	20,40	0,00	0,00	79,20	-0,14		0,00	0,00	
Edifício I 1	PMG-24	B	03/01/2023	0,00%	0,00%	1,00	19,90	0,00	0,00	79,10	0,09		0,00	0,00	
Edifício I 1	PMG-135	A	03/01/2023	0,00%	0,00%	0,00	20,80	0,00	0,00	79,10	0,10		0,00	0,00	
Edifício I 1	PMG -135	B	03/01/2023	0,00%	0,00%	0,00	20,90	0,00	0,00	79,10	0,06		0,00	0,00	
Edifício I 1	PMG-136	B	03/01/2023	0,00%	0,00%	0,10	20,80	0,00	0,00	79,00	0,07		0,00	0,00	
I-5 Auditórios	PMG-25	A	02/01/2023	0,00%	0,00%	0,30	20,60	0,00	0,00	79,10	0,04		0,00	0,00	
I-5 Auditórios	PMG-25	B	02/01/2023	0,00%	0,00%	1,30	19,40	0,00	0,00	79,20	-0,14		0,00	0,00	
I-5 Auditórios	PMG-26	A	02/01/2023	0,00%	0,00%	0,10	20,70	0,00	0,00	79,20	-0,09		0,00	0,00	
I-5 Auditórios	PMG-26	B	02/01/2023	0,00%	0,00%	1,90	18,40	0,00	0,00	79,70	-0,22		0,00	0,00	
I-5 Auditórios	PMG-27	A	02/01/2023	0,00%	0,00%	1,80	18,40	0,00	0,00	79,80	-0,01		0,00	0,00	
I-5 Auditórios	PMG-27	B	02/01/2023	0,00%	0,00%	2,80	17,80	0,00	0,00	79,40	-0,24		0,00	0,00	

Edifício	Conjunto	Poço	Semana	CH4 (%Vol.)	Pico CH4 (%Vol.)	C02 (%Vol.)	O2 (%Vol.)	CO (ppm)	H2S (ppm)	BAL (%Vol.)	Pressão (mbar)	OBS	VOC (PPM)	LEL (%LEL)	Observação
Legenda: (-) Medição não realizada; entre 5% e 15%; maior que 15%,															
Edifício	Conjunto	Poço	Semana	CH4 (%Vol.)	Pico CH4 (%Vol.)	C02 (%Vol.)	O2 (%Vol.)	CO (ppm)	H2S (ppm)	BAL (%Vol.)	Pressão (mbar)	OBS	VOC (PPM)	LEL (%LEL)	Observação
I-5 Auditórios	PMG-28	A	02/01/2023	0,00%	0,00%	1,70	18,40	0,00	0,00	79,70	-0,03		0,00	0,00	
I-5 Auditórios	PMG-28	B	02/01/2023	0,00%	0,00%	2,20	19,00	0,00	0,00	78,80	-0,13		0,00	0,00	
I-5 Auditórios	PMG-29	A	02/01/2023	0,00%	0,00%	0,40	20,90	0,00	0,00	78,70	0,02		0,00	0,00	
I-5 Auditórios	PMG-29	B	02/01/2023	0,00%	0,00%	1,50	19,60	0,00	0,00	78,90	-0,10		0,00	0,00	
I-5 Auditórios	PMG-44	A	02/01/2023	0,00%	0,00%	0,40	20,50	0,00	0,00	79,10	-0,11		0,00	0,00	
I-5 Auditórios	PMG-44	B	02/01/2023	0,00%	0,00%	0,60	20,30	0,00	0,00	79,10	-0,13		0,00	0,00	
I-5 Auditórios	PMG-45	A	02/01/2023	0,00%	0,00%	0,80	19,60	0,00	0,00	79,50	0,08		0,00	0,00	
I-5 Auditórios	PMG-45	B	02/01/2023	0,00%	0,00%	0,10	20,90	0,00	0,00	79,00	-0,10		0,00	0,00	
I-5 Auditórios	PMG-134	B	02/01/2023	0,00%	0,00%	0,00	21,00	0,00	0,00	79,00	0,08		0,00	0,00	
I-3 Biblioteca	PMG-30	A	02/01/2023	0,00%	0,00%	0,20	20,30	0,00	0,00	79,50	-0,12		0,00	0,00	
I-3 Biblioteca	PMG-30	B	02/01/2023	0,00%	0,00%	1,80	19,10	0,00	0,00	79,10	-0,10		0,00	0,00	
I-3 Biblioteca	PMG-31	A	02/01/2023	0,00%	0,00%	0,40	20,30	0,00	0,00	79,30	-0,14		0,00	0,00	
I-3 Biblioteca	PMG-31	B	02/01/2023	0,10%	0,10%	1,30	19,20	0,00	0,00	79,30	-0,27		0,00	0,00	
I-3 Biblioteca	PMG-32	A	02/01/2023	0,00%	0,00%	0,30	20,50	0,00	0,00	79,20	-0,08		0,00	0,00	
I-3 Biblioteca	PMG-32	B	02/01/2023	0,00%	0,00%	1,30	19,50	0,00	0,00	79,10	-0,12		0,00	0,00	
I-3 Biblioteca	PMG-33	A	02/01/2023	0,00%	0,00%	0,30	20,40	0,00	0,00	79,20	-0,17		0,00	0,00	
I-3 Biblioteca	PMG-33	B	02/01/2023	0,00%	0,00%	3,20	17,50	0,00	0,00	79,30	-0,23		0,00	0,00	
I-3 Biblioteca	PMG-34	A	02/01/2023	0,00%	0,00%	0,60	20,30	0,00	0,00	79,10	-0,08		0,00	0,00	
I-3 Biblioteca	PMG-34	B	02/01/2023	0,00%	0,00%	1,70	19,10	0,00	0,00	79,10	-0,25		0,00	0,00	
I-3 Biblioteca	PMG-35	A	02/01/2023	0,00%	0,00%	0,40	20,50	0,00	0,00	79,10	-0,11		0,00	0,00	
I-3 Biblioteca	PMG-35	B	02/01/2023	0,00%	0,00%	1,10	19,80	0,00	0,00	79,00	-0,22		0,00	0,00	
I-3 Biblioteca	PMG-36	A	02/01/2023	0,00%	0,00%	0,10	20,60	0,00	0,00	79,30	-0,03		0,00	0,00	
I-3 Biblioteca	PMG-36	B	02/01/2023	0,00%	0,00%	4,20	16,30	0,00	0,00	79,40	-0,23		0,00	0,00	
I-3 Biblioteca	PMG-37	A	02/01/2023	0,00%	0,00%	0,10	20,60	0,00	0,00	79,20	-0,47		0,00	0,00	
I-3 Biblioteca	PMG-37	B	02/01/2023	0,00%	0,00%	0,80	19,90	0,00	0,00	79,20	-0,24		0,00	0,00	
I-3 Biblioteca	PMG-38	A	02/01/2023	0,00%	0,00%	1,00	20,00	0,00	0,00	79,00	-0,11		0,00	0,00	
I-3 Biblioteca	PMG-38	B	02/01/2023	0,00%	0,00%	0,80	19,90	0,00	0,00	79,20	-0,37		0,00	0,00	
I-3 Biblioteca	PMG-39	A	02/01/2023	0,00%	0,00%	0,40	20,40	0,00	0,00	79,10	-0,03		0,00	0,00	
I-3 Biblioteca	PMG-39	B	02/01/2023	0,00%	0,00%	10,60	8,80	0,00	0,00	80,60	-0,14		0,00	0,00	
I-3 Biblioteca	PMG-40	A	02/01/2023	0,00%	0,00%	0,10	20,60	0,00	0,00	79,30	-0,03		0,00	0,00	
I-3 Biblioteca	PMG-40	B	02/01/2023	0,00%	0,00%	0,30	20,30	0,00	0,00	79,30	-0,26		0,00	0,00	
I-3 Biblioteca	PMG-41	A	02/01/2023	0,00%	0,00%	0,30	20,50	0,00	0,00	79,20	-0,09		0,00	0,00	
I-3 Biblioteca	PMG-41	B	02/01/2023	0,00%	0,00%	0,20	20,40	0,00	0,00	79,40	-0,22		0,00	0,00	
I-3 Biblioteca	PMG-42	A	02/01/2023	0,00%	0,00%	0,90	19,80	0,00	0,00	79,30	-0,08		0,00	0,00	
I-3 Biblioteca	PMG-42	B	02/01/2023	0,00%	0,00%	7,20	13,50	0,00	0,00	79,20	-0,30		0,00	0,00	
I-3 Biblioteca	PMG-43	A	02/01/2023	0,00%	0,00%	0,70	20,30	0,00	0,00	79,00	-0,09		0,00	0,00	
I-3 Biblioteca	PMG-43	B	02/01/2023	0,00%	0,00%	1,40	19,40	0,00	0,00	79,10	-0,14		0,00	0,00	
I-3 Biblioteca	PMG-132	A	02/01/2023	0,00%	0,00%	0,50	20,30	0,00	0,00	79,20	-0,08		0,00	0,00	
I-3 Biblioteca	PMG-132	B	02/01/2023	0,00%	0,00%	0,20	20,40	0,00	0,00	79,40	-0,13		0,00	0,00	
I-3 Biblioteca	PMG-133	A	02/01/2023	0,00%	0,00%	0,40	20,20	0,00	0,00	79,40	-0,13		0,00	0,00	
I-3 Biblioteca	PMG-133	B	02/01/2023	0,00%	0,00%	0,60	20,10	0,00	0,00	79,30	-0,12		0,00	0,00	

Edifício	Conjunto	Poço	Semana	CH4 (%Vol.)	Pico CH4 (%Vol.)	C02 (%Vol.)	O2 (%Vol.)	CO (ppm)	H ₂ S (ppm)	BAL (%Vol.)	Pressão (mbar)	OBS	VOC (PPM)	LEL (%LEL)	Observação
Legenda: (-) Medição não realizada; entre 5% e 15%; maior que 15%,															
Edifício	Conjunto	Poço	Semana	CH4 (%Vol.)	Pico CH4 (%Vol.)	C02 (%Vol.)	O2 (%Vol.)	CO (ppm)	H ₂ S (ppm)	BAL (%Vol.)	Pressão (mbar)	OBS	VOC (PPM)	LEL (%LEL)	Observação
Edifício I-4	PMG-63	A	04/01/2023	0,00%	0,00%	0,20	21,00	0,00	0,00	78,90	0,04		0,00	0,00	
Edifício I-4	PMG-63	B	04/01/2023	0,00%	0,00%	0,70	20,50	0,00	0,00	78,80	0,05		0,00	0,00	
Edifício I-4	PMG-64	A	04/01/2023	0,00%	0,00%	0,10	20,70	0,00	0,00	79,20	-0,12		0,00	0,00	
Edifício I-4	PMG-64	B	04/01/2023	0,00%	0,00%	0,00	20,70	0,00	0,00	79,30	-0,16		0,00	0,00	
Edifício I-4	PMG-65	A	04/01/2023	0,00%	0,00%	0,00	20,70	0,00	0,00	79,20	-0,04		0,00	0,00	
Edifício I-4	PMG-65	B	04/01/2023	0,00%	0,00%	0,00	20,70	0,00	0,00	79,20	-0,18		0,00	0,00	
Edifício I-4	PMG-66	A	04/01/2023	0,00%	0,00%	0,10	20,70	0,00	0,00	79,20	-0,03		0,00	0,00	
Edifício I-4	PMG-66	B	04/01/2023	0,00%	0,00%	0,00	20,80	0,00	0,00	79,20	-0,28		0,00	0,00	
Edifício I-4	PMG-67	A	04/01/2023	0,00%	0,00%	0,10	20,80	0,00	0,00	79,10	-0,03		0,00	0,00	
Edifício I-4	PMG-67	B	04/01/2023	0,00%	0,00%	0,50	20,50	0,00	0,00	79,00	-0,23		0,00	0,00	
Edifício I-4	PMG-68	A	04/01/2023	0,00%	0,00%	0,00	20,20	0,00	0,00	79,80	0,49		0,00	0,00	
Edifício I-4	PMG-68	B	04/01/2023	0,00%	0,00%	0,00	20,20	0,00	0,00	79,80	-1,02		0,00	0,00	
Edifício I-4	PMG-69	A	04/01/2023	0,00%	0,00%	0,10	20,60	0,00	0,00	79,30	-0,08		0,00	0,00	
Edifício I-4	PMG-69	B	04/01/2023	0,00%	0,00%	0,00	20,70	0,00	0,00	79,20	-0,07		0,00	0,00	
Edifício I-4	PMG-77	A	04/01/2023	0,00%	0,00%	0,00	20,90	0,00	0,00	79,10	-0,08		0,00	0,00	
Edifício I-4	PMG-77	B	04/01/2023	0,00%	0,00%	0,00	20,90	0,00	0,00	79,10	-0,25		0,00	0,00	
Edifício I-4	PMG-78	A	04/01/2023	0,00%	0,00%	0,10	20,80	0,00	0,00	79,10	-0,09		0,00	0,00	
Edifício I-4	PMG-78	B	04/01/2023	0,00%	0,00%	0,00	20,90	0,00	0,00	79,10	-1,52		0,00	0,00	
Edifício I-4	PMG-79	A	04/01/2023	0,00%	0,00%	0,00	21,00	0,00	0,00	79,00	-0,09		0,00	0,00	
Edifício I-4	PMG-79	B	04/01/2023	0,00%	0,00%	0,00	21,00	0,00	0,00	79,00	-0,14		0,00	0,00	
Edifício I-4	PMG-80	A	04/01/2023	0,00%	0,00%	0,00	20,90	0,00	0,00	79,10	0,01		0,00	0,00	
Edifício I-4	PMG-80	B	04/01/2023	0,00%	0,00%	0,00	20,90	0,00	0,00	79,00	-0,24		0,00	0,00	
Edifício I-4	PMG-81	A	04/01/2023	0,00%	0,00%	0,10	21,00	0,00	0,00	78,90	0,02		0,00	0,00	
Edifício I-4	PMG-81	B	04/01/2023	0,00%	0,00%	0,00	21,00	0,00	0,00	79,00	-0,03		0,00	0,00	
Edifício I-4	PMG-144	B	04/01/2023	0,00%	0,00%	0,00	20,90	0,00	0,00	79,10	-0,03		0,00	0,00	
Edifício I-4	PMG-145	B	04/01/2023	0,00%	0,00%	0,00	20,90	0,00	0,00	79,00	-1,13		0,00	0,00	
Edifício I-4	PMG-146	B	04/01/2023	0,00%	0,00%	0,00	21,00	0,00	0,00	79,00	-0,11		0,00	0,00	
Edifício I-4	PMG-147	B	04/01/2023	0,00%	0,00%	0,10	20,90	0,00	0,00	79,00	-0,34		0,00	0,00	
Edifício I-4	PMG-148	B	04/01/2023	0,00%	0,00%	0,00	20,70	0,00	0,00	79,30	-0,09		0,00	0,00	
Edifício I-4	PMG-149	B	04/01/2023	0,00%	0,00%	0,00	20,70	0,00	0,00	79,20	-0,08		0,00	0,00	
Edifício I-4	PMG-150	B	04/01/2023	0,00%	0,00%	0,00	20,70	0,00	0,00	79,20	-0,12		0,00	0,00	
Edifício I-4	PMG-151	B	04/01/2023	0,00%	0,00%	0,00	20,60	0,00	0,00	79,40	-0,31		0,00	0,00	
Conjunto Laboratorial	PMG-46	A	04/01/2023	0,00%	0,00%	0,30	20,40	0,00	0,00	79,30	-0,08		0,00	0,00	
Conjunto Laboratorial	PMG-46	B	04/01/2023	0,00%	0,00%	3,70	17,00	0,00	0,00	79,30	-0,29		0,00	0,00	
Conjunto Laboratorial	PMG-47	A	04/01/2023	0,00%	0,00%	0,60	20,20	0,00	0,00	79,20	-0,05		0,00	0,00	
Conjunto Laboratorial	PMG-47	B	04/01/2023	0,00%	0,00%	0,30	20,40	0,00	0,00	79,30	-0,04		0,00	0,00	
Conjunto Laboratorial	PMG-48	A	04/01/2023	0,00%	0,00%	1,40	19,60	0,00	0,00	79,00	-0,04		0,00	0,00	
Conjunto Laboratorial	PMG-48	B	04/01/2023	0,00%	0,00%	2,20	18,90	0,00	0,00	78,80	-0,21		0,00	0,00	
Conjunto Laboratorial	PMG-49	A	04/01/2023	0,00%	0,00%	0,90	19,80	0,00	0,00	79,30	-0,02		0,00	0,00	
Conjunto Laboratorial	PMG-49	B	04/01/2023	0,00%	0,00%	7,80	13,10	0,00	0,00	79,10	-0,24		0,00	0,00	
Conjunto Laboratorial	PMG-50	A	04/01/2023	0,00%	0,00%	1,00	20,00	0,00	0,00	79,00	-0,07		0,00	0,00	

Edifício	Conjunto	Poço	Semana	CH4 (%Vol.)	Pico CH4 (%Vol.)	CO2 (%Vol.)	O2 (%Vol.)	CO (ppm)	H ₂ S (ppm)	BAL (%Vol.)	Pressão (mbar)	OBS	VOC (PPM)	LEL (%LEL)	Observação
Legenda: (-) Medição não realizada; entre 5% e 15%; maior que 15%,															
Edifício	Conjunto	Poço	Semana	CH4 (%Vol.)	Pico CH4 (%Vol.)	CO2 (%Vol.)	O2 (%Vol.)	CO (ppm)	H ₂ S (ppm)	BAL (%Vol.)	Pressão (mbar)	OBS	VOC (PPM)	LEL (%LEL)	Observação
Conjunto Laboratorial	PMG-50	B	04/01/2023	0,00%	0,00%	3,70	17,60	0,00	0,00	78,70	-0,25		0,00	0,00	
Conjunto Laboratorial	PMG-51	A	04/01/2023	0,00%	0,00%	0,40	20,50	0,00	0,00	79,10	-0,23		0,00	0,00	
Conjunto Laboratorial	PMG-51	B	04/01/2023	0,00%	0,00%	0,10	20,80	0,00	0,00	79,10	-0,49		0,00	0,00	
Conjunto Laboratorial	PMG-52	A	04/01/2023	0,00%	0,00%	0,10	20,70	0,00	0,00	79,20	-0,02		0,00	0,00	
Conjunto Laboratorial	PMG-52	B	04/01/2023	0,00%	0,00%	0,10	20,70	0,00	0,00	79,10	-0,19		0,00	0,00	
Conjunto Laboratorial	PMG-53	A	04/01/2023	0,00%	0,00%	0,60	20,30	0,00	0,00	79,10	-0,08		0,00	0,00	
Conjunto Laboratorial	PMG-53	B	04/01/2023	2,70%	2,70%	7,00	9,80	0,00	0,00	80,50	-0,03		0,00	26,00	
Conjunto Laboratorial	PMG-54	A	04/01/2023	0,00%	0,00%	1,10	20,10	0,00	0,00	78,70	0,03		0,00	0,00	
Conjunto Laboratorial	PMG-54	B	04/01/2023	2,10%	2,10%	3,60	15,30	0,00	0,00	79,00	0,02		0,00	21,00	
Conjunto Laboratorial	PMG-55	A	04/01/2023	0,00%	0,00%	0,50	20,60	0,00	0,00	78,80	0,02		0,00	0,00	
Conjunto Laboratorial	PMG-55	B	04/01/2023	0,00%	0,00%	6,40	14,20	0,00	0,00	79,30	-0,45		0,00	0,00	
Conjunto Laboratorial	PMG-56	A	04/01/2023	0,00%	0,00%	0,30	20,80	0,00	0,00	78,80	0,04		0,00	0,00	
Conjunto Laboratorial	PMG-56	B	04/01/2023	0,00%	0,00%	1,00	20,30	0,00	0,00	78,70	-0,11		0,00	0,00	
Conjunto Laboratorial	PMG-57	A	04/01/2023	0,00%	0,00%	0,50	20,70	0,00	0,00	78,80	0,03		0,00	0,00	
Conjunto Laboratorial	PMG-57	B	04/01/2023	0,00%	0,00%	2,70	18,40	0,00	0,00	78,90	-0,47		0,00	0,00	
Conjunto Laboratorial	PMG-58	A	04/01/2023	0,00%	0,00%	0,10	20,90	0,00	0,00	79,10	0,02		0,00	0,00	
Conjunto Laboratorial	PMG-58	B	04/01/2023	0,00%	0,00%	4,70	14,70	0,00	0,00	80,50	-0,24		0,00	0,00	
Conjunto Laboratorial	PMG-59	A	04/01/2023	0,00%	0,00%	0,50	20,60	0,00	0,00	78,90	-0,04		0,00	0,00	
Conjunto Laboratorial	PMG-59	B	04/01/2023	0,00%	0,00%	1,40	19,90	78,70	0,00	78,70	-0,05		0,00	0,00	
Conjunto Laboratorial	PMG-60	A	04/01/2023	0,00%	0,00%	2,00	19,30	0,00	0,00	78,60	-0,24		0,00	0,00	
Conjunto Laboratorial	PMG-60	B	04/01/2023	0,00%	0,00%	0,20	20,90	0,00	0,00	78,80	-0,19		0,00	0,00	
Conjunto Laboratorial	PMG-61	A	04/01/2023	0,00%	0,00%	0,20	20,70	0,00	0,00	79,10	0,07		0,00	0,00	
Conjunto Laboratorial	PMG-61	B	04/01/2023	0,00%	0,00%	6,40	12,50	0,00	0,00	81,00	-0,37		0,00	0,00	
Conjunto Laboratorial	PMG-137	B	04/01/2023	0,00%	0,00%	0,20	20,60	0,00	0,00	79,20	-0,07		0,00	0,00	
Conjunto Laboratorial	PMG-138	B	04/01/2023	0,00%	0,00%	6,30	14,30	0,00	0,00	79,40	0,00		0,00	0,00	
Conjunto Laboratorial	PMG-139	A	04/01/2023	0,00%	0,00%	0,10	20,70	0,00	0,00	79,20	0,00		0,00	0,00	
Conjunto Laboratorial	PMG-139	B	04/01/2023	3,00%	3,00%	6,60	10,70	0,00	0,00	79,80	-0,24		0,00	36,00	
Conjunto Laboratorial	PMG-140	A	04/01/2023	0,00%	0,00%	0,10	20,70	0,00	0,00	79,20	0,01		0,00	0,00	
Conjunto Laboratorial	PMG-140	B	04/01/2023	0,10%	0,20%	0,00	20,80	0,00	0,00	79,10	-0,05		0,00	3,00	
Conjunto Laboratorial	PMG-141	B	04/01/2023	0,00%	0,00%	0,40	20,70	0,00	0,00	78,90	-0,07		0,00	0,00	
Conjunto Laboratorial	PMG-62	A	04/01/2023	0,00%	0,00%	0,00	21,00	0,00	0,00	79,00	0,04		0,00	0,00	
Conjunto Laboratorial	PMG-62	B	04/01/2023	0,10%	0,40%	0,00	20,90	0,00	0,00	78,90	-0,19		0,00	7,00	
Bloco Inicial (conjunto didático)	PMG-01	A	03/01/2023	0,00%	0,00%	0,10	20,70	0,00	0,00	79,20	0,02		0,00	0,00	
Bloco Inicial (conjunto didático)	PMG-01	B	03/01/2023	0,00%	0,00%	0,40	20,60	0,00	0,00	79,00	0,06		0,00	0,00	
Bloco Inicial (conjunto didático)	PMG-02	A	03/01/2023	0,00%	0,00%	0,10	20,70	0,00	0,00	79,20	0,03		0,00	0,00	
Bloco Inicial (conjunto didático)	PMG-02	B	03/01/2023	0,00%	0,00%	0,00	20,80	0,00	0,00	79,10	-0,18		0,00	0,00	
Bloco Inicial (conjunto didático)	PMG-03	A	03/01/2023	0,00%	0,00%	0,10	20,80	0,00	0,00	79,10	-0,02		0,00	0,00	
Bloco Inicial (conjunto didático)	PMG-03	B	03/01/2023	0,00%	0,00%	2,50	19,30	0,00	0,00	78,20	-0,10		0,00	0,00	

Edifício	Conjunto	Poço	Semana	CH4 (%Vol.)	Pico CH4 (%Vol.)	C02 (%Vol.)	O2 (%Vol.)	CO (ppm)	H ₂ S (ppm)	BAL (%Vol.)	Pressão (mbar)	OBS	VOC (PPM)	LEL (%LEL)	Observação
Legenda: (-) Medição não realizada; entre 5% e 15%; maior que 15%,															
Edifício	Conjunto	Poço	Semana	CH4 (%Vol.)	Pico CH4 (%Vol.)	C02 (%Vol.)	O2 (%Vol.)	CO (ppm)	H ₂ S (ppm)	BAL (%Vol.)	Pressão (mbar)	OBS	VOC (PPM)	LEL (%LEL)	Observação
Bloco Inicial (conjunto didático)	PMG-04	A	03/01/2023	0,00%	0,00%	0,20	20,70	0,00	0,00	79,10	0,03		0,00	0,00	
Bloco Inicial (conjunto didático)	PMG-04	B	03/01/2023	0,00%	0,00%	0,30	20,50	0,00	0,00	79,10	-0,22		0,00	0,00	
Bloco Inicial (conjunto didático)	PMG-05	A	03/01/2023	0,00%	0,00%	0,00	20,90	0,00	0,00	79,00	0,07		0,00	0,00	
Bloco Inicial (conjunto didático)	PMG-05	B	03/01/2023	0,00%	0,00%	0,00	20,80	0,00	0,00	79,00	0,05		0,00	0,00	
Bloco Inicial (conjunto didático)	PMG-06	A	03/01/2023	0,00%	0,00%	0,10	20,70	0,00	0,00	79,10	0,08		0,00	0,00	
Bloco Inicial (conjunto didático)	PMG-06	B	03/01/2023	0,00%	0,00%	0,00	20,90	0,00	0,00	79,00	0,03		0,00	0,00	
Bloco Inicial (conjunto didático)	PMG-07	A	03/01/2023	0,00%	0,00%	0,30	20,80	0,00	0,00	78,90	0,03		0,00	0,00	
Bloco Inicial (conjunto didático)	PMG-07	B	03/01/2023	0,00%	0,00%	0,00	21,00	0,00	0,00	79,00	-0,19		0,00	0,00	
Bloco Inicial (conjunto didático)	PMG-08	A	03/01/2023	0,00%	0,00%	0,20	20,60	0,00	0,00	79,20	0,00		0,00	0,00	
Bloco Inicial (conjunto didático)	PMG-08	B	03/01/2023	0,00%	0,00%	4,60	15,10	0,00	0,00	80,30	-0,31		0,00	0,00	
Bloco Inicial (conjunto didático)	PMG-09	A	03/01/2023	0,00%	0,00%	1,50	19,70	0,00	0,00	78,80	0,01		0,00	0,00	
Bloco Inicial (conjunto didático)	PMG-09	B	03/01/2023	0,00%	0,00%	7,90	11,90	0,00	0,00	80,10	-0,25		0,00	0,00	
Bloco Inicial (conjunto didático)	PMG-10	A	03/01/2023	0,00%	0,00%	0,60	20,50	0,00	0,00	79,00	0,05		0,00	0,00	
Bloco Inicial (conjunto didático)	PMG-10	B	03/01/2023	0,00%	0,00%	2,60	18,90	0,00	0,00	78,50	-0,20		0,00	0,00	
Bloco Inicial (conjunto didático)	PMG-84	A	03/01/2023	0,00%	0,00%	0,40	20,30	0,00	0,00	79,30	-0,11		0,00	0,00	
Bloco Inicial (conjunto didático)	PMG-84	B	03/01/2023	0,00%	0,00%	6,40	14,70	0,00	0,00	78,80	-0,35		0,00	0,00	
Bloco Inicial (conjunto didático)	PMG-85	A	03/01/2023	0,00%	0,00%	1,60	19,50	0,00	0,00	78,90	-0,03		0,00	0,00	
Bloco Inicial (conjunto didático)	PMG-85	B	03/01/2023	0,00%	0,00%	4,30	17,50	0,00	0,00	78,20	-0,35		0,00	0,00	
Bloco Inicial (conjunto didático)	PMG-86	A	03/01/2023	0,00%	0,00%	0,90	19,80	0,00	0,00	79,30	-0,06		0,00	0,00	
Bloco Inicial (conjunto didático)	PMG-86	B	03/01/2023	0,00%	0,00%	1,30	19,20	0,00	0,00	79,40	-0,35		0,00	0,00	
Bloco Inicial (conjunto didático)	PMG-87	A	03/01/2023	0,00%	0,00%	2,60	17,80	0,00	0,00	79,60	-0,09		0,00	0,00	
Bloco Inicial (conjunto didático)	PMG-87	B	03/01/2023	0,00%	0,00%	3,30	17,00	0,00	0,00	79,70	-0,08		0,00	0,00	
Bloco Inicial (conjunto didático)	PMG-152	A	03/01/2023	0,00%	0,00%	0,90	20,40	0,00	0,00	78,70	0,02		0,00	0,00	
Bloco Inicial (conjunto didático)	PMG-152	B	03/01/2023	0,00%	0,00%	0,30	20,40	0,00	0,00	79,30	0,07		0,00	0,00	
Bloco Inicial (conjunto didático)	PMG-153	B	03/01/2023	0,00%	0,00%	0,00	20,80	0,00	0,00	79,20	-0,43		0,00	0,00	
Bloco Inicial (conjunto didático)	PMG-154	B	03/01/2023	0,00%	0,00%	0,00	20,90	0,00	0,00	79,10	-0,19		0,00	0,00	
Bloco Inicial (conjunto didático)	PMG-155	B	03/01/2023	0,00%	0,00%	0,20	20,90	0,00	0,00	78,90	-0,31		0,00	0,00	
Bloco Inicial (conjunto didático)	PMG-156	B	03/01/2023	0,00%	0,00%	0,00	21,00	0,00	0,00	79,00	0,01		0,00	0,00	
Bloco Inicial (conjunto didático)	PMG-157	B	03/01/2023	0,00%	0,00%	0,00	20,90	0,00	0,00	79,00	0,04		0,00	0,00	

Edifício	Conjunto	Poço	Semana	CH4 (%Vol.)	Pico CH4 (%Vol.)	C02 (%Vol.)	O2 (%Vol.)	CO (ppm)	H2S (ppm)	BAL (%Vol.)	Pressão (mbar)	OBS	VOC (PPM)	LEL (%LEL)	Observação
Legenda: (-) Medição não realizada; entre 5% e 15%; maior que 15%,															
Edifício	Conjunto	Poço	Semana	CH4 (%Vol.)	Pico CH4 (%Vol.)	C02 (%Vol.)	O2 (%Vol.)	CO (ppm)	H2S (ppm)	BAL (%Vol.)	Pressão (mbar)	OBS	VOC (PPM)	LEL (%LEL)	Observação
Enfermaria	PMG-70	A	05/01/2023	0,00%	0,00%	0,10	20,10	0,00	0,00	79,70	-0,03		0,00	0,00	
Enfermaria	PMG-70	B	05/01/2023	0,00%	0,00%	0,10	20,80	0,00	0,00	79,10	-0,10		0,00	0,00	
Enfermaria	PMG-71	A	05/01/2023	0,00%	0,00%	0,00	20,80	0,00	0,00	79,10	-0,03		0,00	0,00	
Enfermaria	PMG-71	B	05/01/2023	0,00%	0,00%	0,10	20,20	0,00	0,00	79,70	-0,09		0,00	0,00	
Enfermaria	PMG-72	A	05/01/2023	0,00%	0,00%	0,20	20,40	0,00	0,00	79,30	-0,05		0,00	0,00	
Enfermaria	PMG-72	B	05/01/2023	0,00%	0,00%	2,80	16,20	0,00	0,00	81,00	-0,19		0,00	0,00	
Enfermaria	PMG-73	A	05/01/2023	0,00%	0,00%	0,90	20,30	0,00	0,00	78,80	-0,10		0,00	0,00	
Enfermaria	PMG-73	B	05/01/2023	0,00%	0,00%	0,20	20,70	0,00	0,00	79,10	-0,09		0,00	0,00	
Enfermaria	PMG-74	A	05/01/2023	0,00%	0,00%	0,40	19,50	0,00	0,00	80,00	-0,03		0,00	0,00	
Enfermaria	PMG-74	B	05/01/2023	0,50%	0,50%	0,20	19,40	0,00	0,00	79,90	-0,07		0,00	4,00	
Enfermaria	PMG-75	A	05/01/2023	0,00%	0,00%	0,30	20,00	0,00	0,00	79,70	-0,70		0,00	0,00	
Enfermaria	PMG-75	B	05/01/2023	0,00%	0,00%	2,10	18,60	0,00	0,00	79,30	-0,06		0,00	0,00	
Enfermaria	PMG-76	A	05/01/2023	0,00%	0,00%	0,60	20,50	0,00	0,00	78,80	-0,03		0,00	0,00	
Enfermaria	PMG-76	B	05/01/2023	0,00%	0,00%	1,20	19,60	0,00	0,00	79,10	-0,06		0,00	0,00	
Enfermaria	PMG-165	A	05/01/2023	0,00%	0,00%	0,70	19,70	0,00	0,00	79,70	-0,05		0,00	0,00	
Enfermaria	PMG-165	B	05/01/2023	0,00%	0,00%	0,10	20,70	0,00	0,00	79,10	-0,06		0,00	0,00	
CAT	PMG-82	A	05/01/2023	0,00%	0,00%	3,40	18,10	0,00	0,00	78,50	-0,05		0,00	0,00	
CAT	PMG-82	B	05/01/2023	0,00%	0,00%	8,10	12,00	0,00	0,00	79,80	-0,08		0,00	0,00	
CAT	PMG-83	A	05/01/2023	0,00%	0,00%	3,50	17,60	0,00	0,00	78,90	-0,08		0,00	0,00	
CAT	PMG-83	B	05/01/2023	0,00%	0,00%	9,40	11,00	0,00	0,00	79,70	-0,08		0,00	0,00	
CAT	PMG-94	A	05/01/2023	0,00%	0,00%	0,20	20,70	0,00	0,00	79,20	0,41		0,00	0,00	
CAT	PMG-94	B	05/01/2023	0,00%	0,00%	7,30	12,90	0,00	0,00	79,80	-0,13		0,00	0,00	
CAT	PMG-95	A	05/01/2023	0,00%	0,00%	1,40	19,60	0,00	0,00	79,10	0,04		0,00	0,00	
CAT	PMG-95	B	05/01/2023	0,00%	0,00%	4,10	17,70	0,00	0,00	78,20	-0,26		0,00	0,00	
CAT	PMG-96	A	05/01/2023	0,00%	0,00%	1,00	19,90	0,00	0,00	79,10	-0,09		0,00	0,00	
CAT	PMG-96	B	05/01/2023	0,00%	0,00%	5,50	13,80	0,00	0,00	80,70	-0,09		0,00	0,00	
CAT	PMG-97	A	05/01/2023	0,00%	0,00%	0,90	19,90	0,00	0,00	79,20	-0,08		0,00	0,00	
CAT	PMG-97	B	05/01/2023	0,00%	0,00%	5,40	13,50	0,00	0,00	81,10	-0,12		0,00	0,00	
CAT	PMG-98	A	05/01/2023	0,00%	0,00%	0,70	20,20	0,00	0,00	79,10	-0,05		0,00	0,00	
CAT	PMG-98	B	05/01/2023	0,00%	0,00%	0,90	19,80	0,00	0,00	79,30	-0,08		0,00	0,00	
CAT	PMG-160	A	05/01/2023	0,00%	0,00%	0,90	20,10	0,00	0,00	79,00	-0,16		0,00	0,00	
CAT	PMG-160	B	05/01/2023	0,00%	0,00%	7,30	12,60	0,00	0,00	80,00	-0,10		0,00	0,00	
CAT	PMG-161	A	05/01/2023	0,00%	0,00%	2,20	18,30	0,00	0,00	79,60	0,27		0,00	0,00	
CAT	PMG-161	B	05/01/2023	0,00%	0,00%	4,30	16,20	0,00	0,00	79,50	0,13		0,00	0,00	
Incubadora	PMG-88	A	05/01/2023	0,00%	0,00%	0,50	20,20	0,00	0,00	79,20	0,14		0,00	0,00	
Incubadora	PMG-88	B	05/01/2023	0,00%	0,00%	0,40	20,30	0,00	0,00	79,30	-0,03		0,00	0,00	
Incubadora	PMG-89	A	05/01/2023	0,00%	0,00%	0,20	20,30	0,00	0,00	79,50	-0,17		0,00	0,00	
Incubadora	PMG-89	B	05/01/2023	0,00%	0,00%	1,90	18,90	0,00	0,00	79,30	-0,11		0,00	0,00	
Incubadora	PMG-90	A	05/01/2023	0,00%	0,00%	0,10	20,50	0,00	0,00	79,40	0,02		0,00	0,00	
Incubadora	PMG-90	B	05/01/2023	0,00%	0,00%	0,70	19,90	0,00	0,00	79,30	-0,31		0,00	0,00	
Incubadora	PMG-91	A	05/01/2023	0,00%	0,00%	0,10	20,50	0,00	0,00	79,40	-0,23		0,00	0,00	
Incubadora	PMG-91	B	05/01/2023	0,00%	0,00%	2,40	18,60	0,00	0,00	79,00	-0,15		0,00	0,00	

Edifício	Conjunto	Poço	Semana	CH4 (%Vol.)	Pico CH4 (%Vol.)	CO2 (%Vol.)	O2 (%Vol.)	CO (ppm)	H ₂ S (ppm)	BAL (%Vol.)	Pressão (mbar)	OBS	VOC (PPM)	LEL (%LEL)	Observação
Legenda: (-) Medição não realizada; entre 5% e 15%; maior que 15%,															
Edifício	Conjunto	Poço	Semana	CH4 (%Vol.)	Pico CH4 (%Vol.)	CO2 (%Vol.)	O2 (%Vol.)	CO (ppm)	H ₂ S (ppm)	BAL (%Vol.)	Pressão (mbar)	OBS	VOC (PPM)	LEL (%LEL)	Observação
Incubadora	PMG-92	A	05/01/2023	0,00%	0,00%	0,20	20,50	0,00	0,00	79,30	-0,01		0,00	0,00	
Incubadora	PMG-92	B	05/01/2023	0,00%	0,00%	1,50	19,30	0,00	0,00	79,20	-0,64		0,00	0,00	
Incubadora	PMG-93	A	05/01/2023	0,00%	0,00%	0,40	20,60	0,00	0,00	79,10	-1,18		0,00	0,00	
Incubadora	PMG-93	B	05/01/2023	0,00%	0,00%	1,70	19,20	0,00	0,00	79,10	-0,43		0,00	0,00	
Ginásio Poliesportivo	PMG-102		02/01/2023	0,00%	0,00%	0,00	20,40	0,00	0,00	79,30	0,04		0,00	0,00	
Ginásio Poliesportivo	PMG-103		02/01/2023	0,00%	0,00%	0,10	20,80	0,00	0,00	79,00	0,06		0,00	0,00	
Ginásio Poliesportivo	PMG-104		02/01/2023	0,00%	0,00%	0,20	20,70	0,00	0,00	79,10	0,06		0,00	0,00	
Ginásio Poliesportivo	PMG-105		02/01/2023	0,00%	0,00%	1,50	19,70	0,00	0,00	78,80	0,03		0,00	0,00	
Ginásio Poliesportivo	PMG-106		02/01/2023	0,00%	0,00%	0,30	20,60	0,00	0,00	79,10	0,05		0,00	0,00	
Ginásio Poliesportivo	PMG-107		02/01/2023	0,00%	0,00%	1,60	18,30	0,00	0,00	80,10	0,01		0,00	0,00	
Ginásio Poliesportivo	PMG-108		02/01/2023	0,00%	0,00%	0,00	20,90	0,00	0,00	79,10	0,01		0,00	0,00	
Ginásio Poliesportivo	PMG-109	A	02/01/2023	0,00%	0,00%	0,10	20,90	0,00	0,00	79,00	-0,13		0,00	0,00	
Ginásio Poliesportivo	PMG-109	B	02/01/2023	0,00%	0,00%	0,30	20,70	0,00	0,00	79,00	-0,14		0,00	0,00	
Ginásio Poliesportivo	PMG-110	A	02/01/2023	0,00%	0,00%	0,00	20,80	0,00	0,00	79,20	0,03		0,00	0,00	
Ginásio Poliesportivo	PMG-110	B	02/01/2023	0,00%	0,00%	3,40	15,10	0,00	0,00	81,40	-0,22		0,00	0,00	
Ginásio Poliesportivo	PMG-111	A	02/01/2023	0,00%	0,00%	0,10	20,70	0,00	0,00	79,20	0,00		0,00	0,00	
Ginásio Poliesportivo	PMG-111	B	02/01/2023	0,00%	0,00%	0,00	20,80	0,00	0,00	79,10	-0,24		0,00	0,00	
Ginásio Poliesportivo	PMG-112		02/01/2023	0,00%	0,00%	0,20	21,00	0,00	0,00	78,80	0,03		0,00	0,00	
Ginásio Poliesportivo	PMG-162	A	02/01/2023	0,00%	0,00%	0,10	20,80	0,00	0,00	79,10	-0,05		0,00	0,00	
Ginásio Poliesportivo	PMG-162	B	02/01/2023	0,00%	0,00%	4,70	12,20	0,00	0,00	83,00	0,03		0,00	0,00	
Ginásio Poliesportivo	PMG-166	A	02/01/2023	0,00%	0,00%	0,00	20,80	0,00	0,00	79,10	0,05		0,00	0,00	
Ginásio Poliesportivo	PMG-166	B	02/01/2023	0,00%	0,00%	1,60	17,20	0,00	0,00	81,10	0,04		0,00	0,00	
Portaria P3	PMG-119	A	02/01/2023	0,00%	0,00%	0,20	20,90	0,00	0,00	78,80	-0,04		0,00	0,00	
Portaria P3	PMG-119	B	02/01/2023	0,00%	0,00%	0,10	20,90	0,00	0,00	79,00	-0,24		0,00	0,00	
Portaria P3	PMG-119	C	02/01/2023	0,00%	0,00%	0,00	21,00	0,00	0,00	79,00	-0,11		0,00	0,00	
Portaria P3	PMG-120	A	02/01/2023	0,00%	0,00%	0,00	20,90	0,00	0,00	79,10	0,05		0,00	0,00	
Portaria P3	PMG-120	B	02/01/2023	0,00%	0,00%	0,00	20,90	0,00	0,00	79,10	-0,03		0,00	0,00	
Portaria P3	PMG-120	C	02/01/2023	0,00%	0,00%	0,00	20,90	0,00	0,00	79,10	-0,09		0,00	0,00	
Portaria P3	PMG-163	C	02/01/2023	0,00%	0,00%	0,00	21,00	0,00	0,00	79,00	-0,08		0,00	0,00	
Portaria P3	PMG-164	B	02/01/2023	0,00%	0,00%	0,00	20,90	0,00	0,00	79,10	0,03		0,00	0,00	
Portaria P3	PMG-164	C	02/01/2023	0,00%	0,00%	0,00	20,90	0,00	0,00	79,10	-0,37		0,00	0,00	
Transportes	PMG-121	A	05/01/2023	0,00%	0,00%	0,40	20,70	0,00	0,00	78,90	0,03		0,00	0,00	
Transportes	PMG-121	B	05/01/2023	0,00%	0,00%	0,10	20,90	0,00	0,00	79,00	-0,09		0,00	0,00	
Transportes	PMG-122	A	05/01/2023	0,00%	0,00%	0,10	20,90	0,00	0,00	79,00	-0,08		0,00	0,00	
Transportes	PMG-122	B	05/01/2023	0,00%	0,00%	0,10	20,80	0,00	0,00	79,10	-0,10		0,00	0,00	
Transportes	PMG-123	A	05/01/2023	0,00%	0,00%	0,50	20,30	0,00	0,00	79,20	-0,04		0,00	0,00	
Transportes	PMG-123	B	05/01/2023	0,00%	0,00%	0,10	20,90	0,00	0,00	79,00	-0,12		0,00	0,00	
Transportes	PMG-124	A	05/01/2023	0,00%	0,00%	0,10	20,90	0,00	0,00	78,90	-0,03		0,00	0,00	
Transportes	PMG-124	B	05/01/2023	0,00%	0,00%	0,30	20,40	0,00	0,00	79,30	-0,07		0,00	0,00	
Transportes	PMG-158	B	05/01/2023	0,00%	0,00%	0,00	20,90	0,00	0,00	79,10	-0,11		0,00	0,00	
Transportes	PMG-159	B	05/01/2023	0,00%	0,00%	0,10	20,80	0,00	0,00	79,10	-0,03		0,00	0,00	

Edifício	Conjunto	Poço	Semana	CH4 (%Vol.)	Pico CH4 (%Vol.)	C02 (%Vol.)	O2 (%Vol.)	CO (ppm)	H2S (ppm)	BAL (%Vol.)	Pressão (mbar)	OBS	VOC (PPM)	LEL (%LEL)	Observação
Legenda: (-) Medição não realizada; entre 5% e 15%; maior que 15%;															
Edifício	Conjunto	Poço	Semana	CH4 (%Vol.)	Pico CH4 (%Vol.)	C02 (%Vol.)	O2 (%Vol.)	CO (ppm)	H2S (ppm)	BAL (%Vol.)	Pressão (mbar)	OBS	VOC (PPM)	LEL (%LEL)	Observação
Posto Guarda Universitário	PMG-125	A	05/01/2023	0,00%	0,00%	0,00	21,10	0,00	0,00	78,90	-0,03		0,00	0,00	
Posto Guarda Universitário	PMG-125	B	05/01/2023	0,00%	0,00%	0,00	21,10	0,00	0,00	78,90	0,01		0,00	0,00	
Posto Guarda Universitário	PMG-126	A	05/01/2023	0,00%	0,00%	0,00	21,00	0,00	0,00	79,00	0,03		0,00	0,00	
Posto Guarda Universitário	PMG-126	B	05/01/2023	0,00%	0,00%	0,00	20,90	0,00	0,00	79,00	0,01		0,00	0,00	
Posto Guarda Universitário	PMG-127	A	05/01/2023	0,00%	0,00%	0,00	21,10	0,00	0,00	78,90	-0,01		0,00	0,00	
Posto Guarda Universitário	PMG-127	B	05/01/2023	0,00%	0,00%	0,00	20,90	0,00	0,00	79,00	0,02		0,00	0,00	
Posto Guarda Universitário	PMG-128	A	05/01/2023	0,00%	0,00%	0,00	21,00	0,00	0,00	79,00	2,20		0,00	0,00	
Posto Guarda Universitário	PMG-128	B	05/01/2023	0,00%	0,00%	0,00	21,00	0,00	0,00	79,00	1,20		0,00	0,00	
Posto Guarda Universitário	PMG-129	A	05/01/2023	0,00%	0,00%	0,00	21,00	0,00	0,00	79,00	-0,01		0,00	0,00	
Posto Guarda Universitário	PMG-129	B	05/01/2023	0,00%	0,00%	0,10	20,70	0,00	0,00	79,20	-0,10		0,00	0,00	
Posto Guarda Universitário	PMG-130	A	05/01/2023	0,00%	0,00%	0,20	20,80	0,00	0,00	78,90	-0,02		0,00	0,00	
Posto Guarda Universitário	PMG-130	B	05/01/2023	0,00%	0,00%	0,00	21,00	0,00	0,00	78,90	3,86		0,00	0,00	
Posto Guarda Universitário	PMG-131	A	05/01/2023	0,00%	0,00%	0,20	20,70	0,00	0,00	79,10	0,00		0,00	0,00	
Posto Guarda Universitário	PMG-131	B	05/01/2023	0,00%	0,00%	0,90	20,00	0,00	0,00	79,00	-0,07		0,00	0,00	
Edifício I 1	PMG-16	A	10/01/2023	0,00%	0,00%	3,60	17,00	0,00	0,00	79,40	0,08		0,00	0,00	
Edifício I 1	PMG-16	B	10/01/2023	0,00%	0,00%	4,30	16,50	0,00	0,00	79,20	0,01		0,00	0,00	
Edifício I 1	PMG-17	A	10/01/2023	0,00%	0,00%	1,80	18,90	0,00	0,00	79,30	-0,04		0,00	0,00	
Edifício I 1	PMG-17	B	10/01/2023	0,00%	0,00%	3,10	17,60	0,00	0,00	79,30	-0,08		0,00	0,00	
Edifício I 1	PMG-18	A	10/01/2023	0,00%	0,00%	0,10	20,30	0,00	0,00	79,60	-0,31		0,00	0,00	
Edifício I 1	PMG-18	B	10/01/2023	0,00%	0,00%	3,40	16,90	0,00	0,00	79,70	-0,07		0,00	0,00	
Edifício I 1	PMG-20	A	10/01/2023	0,00%	0,00%	0,20	20,20	0,00	0,00	79,60	-0,17		0,00	0,00	
Edifício I 1	PMG-20	B	10/01/2023	0,00%	0,00%	0,10	20,30	0,00	0,00	79,60	-0,22		0,00	0,00	
Edifício I 1	PMG-22	A	10/01/2023	0,00%	0,00%	0,30	20,30	0,00	0,00	79,40	-0,33		0,00	0,00	
Edifício I 1	PMG-22	B	10/01/2023	0,00%	0,00%	4,30	16,40	0,00	0,00	79,40	-1,04		0,00	0,00	
Edifício I 1	PMG-23	A	10/01/2023	0,00%	0,00%	0,20	20,00	0,00	0,00	79,80	-0,02		0,00	0,00	
Edifício I 1	PMG-23	B	10/01/2023	0,00%	0,00%	1,70	18,50	0,00	0,00	79,80	0,08		0,00	0,00	
Edifício I 1	PMG-113	A	10/01/2023	0,00%	0,00%	0,30	20,10	0,00	0,00	79,60	0,09		0,00	0,00	
Edifício I 1	PMG-113	B	10/01/2023	0,00%	0,00%	1,20	18,40	0,00	0,00	80,40	-0,26		0,00	0,00	
Edifício I 1	PMG-114	A	10/01/2023	0,00%	0,00%	0,20	20,10	0,00	0,00	79,70	-0,49		0,00	0,00	
Edifício I 1	PMG-114	B	10/01/2023	0,00%	0,00%	0,80	20,10	0,00	0,00	79,10	-2,03		0,00	0,00	
Edifício I 1	PMG-115	A	10/01/2023	0,00%	0,00%	0,50	19,10	0,00	0,00	80,40	0,04		0,00	0,00	
Edifício I 1	PMG-115	B	10/01/2023	0,00%	0,00%	0,60	19,40	0,00	0,00	80,00	-1,29		0,00	0,00	
Edifício I 1	PMG-11	A	10/01/2023	0,00%	0,00%	0,60	20,10	0,00	0,00	79,30	-0,13		0,00	0,00	
Edifício I 1	PMG-11	B	10/01/2023	0,06%	0,07%	2,30	17,80	0,00	0,00	79,30	-0,13		0,00	0,00	
Edifício I 1	PMG-12	A	10/01/2023	0,00%	0,00%	2,60	17,70	0,00	0,00	79,60	0,04		0,00	0,00	
Edifício I 1	PMG-12	B	10/01/2023	0,00%	0,00%	3,50	16,90	0,00	0,00	79,60	-0,32		0,00	0,00	

Edifício	Conjunto	Poço	Semana	CH4 (%Vol.)	Pico CH4 (%Vol.)	CO2 (%Vol.)	O2 (%Vol.)	CO (ppm)	H ₂ S (ppm)	BAL (%Vol.)	Pressão (mbar)	OBS	VOC (PPM)	LEL (%LEL)	Observação
Legenda: (-) Medição não realizada; entre 5% e 15%; maior que 15%,															
Edifício	Conjunto	Poço	Semana	CH4 (%Vol.)	Pico CH4 (%Vol.)	CO2 (%Vol.)	O2 (%Vol.)	CO (ppm)	H ₂ S (ppm)	BAL (%Vol.)	Pressão (mbar)	OBS	VOC (PPM)	LEL (%LEL)	Observação
Edifício I 1	PMG-13	A	10/01/2023	0,00%	0,00%	2,20	18,10	0,00	0,00	79,60	0,37		0,00	0,00	
Edifício I 1	PMG-13	B	10/01/2023	0,00%	0,00%	3,00	17,30	0,00	0,00	79,70	0,30		0,00	0,00	
Edifício I 1	PMG-14	A	10/01/2023	0,00%	0,00%	3,30	17,30	0,00	0,00	79,50	-0,21		0,00	0,00	
Edifício I 1	PMG-14	B	10/01/2023	0,00%	0,00%	6,30	13,60	0,00	0,00	80,10	-0,24		0,00	0,00	
Edifício I 1	PMG-15	A	10/01/2023	0,00%	0,00%	0,60	20,00	0,00	0,00	79,40	0,19		0,00	0,00	
Edifício I 1	PMG-15	B	10/01/2023	0,00%	0,00%	0,20	20,30	0,00	0,00	79,50	0,04		0,00	0,00	
Edifício I 1	PMG-19	A	10/01/2023	0,00%	0,00%	0,70	19,90	0,00	0,00	79,30	-0,01		0,00	0,00	
Edifício I 1	PMG-19	B	10/01/2023	0,00%	0,00%	0,90	19,50	0,00	0,00	79,60	-0,01		0,00	0,00	
Edifício I 1	PMG-21	A	10/01/2023	0,00%	0,00%	0,60	19,80	0,00	0,00	79,60	0,40		0,00	0,00	
Edifício I 1	PMG-21	B	10/01/2023	0,00%	0,00%	1,70	18,90	0,00	0,00	79,40	0,19		0,00	0,00	
Edifício I 1	PMG-24	A	10/01/2023	0,00%	0,00%	0,40	20,40	0,00	0,00	79,20	0,03		0,00	0,00	
Edifício I 1	PMG-24	B	10/01/2023	0,00%	0,00%	0,50	20,20	0,00	0,00	79,20	-0,01		0,00	0,00	
Edifício I 1	PMG-135	A	10/01/2023	0,00%	0,00%	0,10	20,30	0,00	0,00	79,60	0,43		0,00	0,00	
Edifício I 1	PMG-135	B	10/01/2023	0,00%	0,00%	0,00	20,30	0,00	0,00	79,60	-0,21		0,00	0,00	
Edifício I 1	PMG-136	B	10/01/2023	0,00%	0,00%	0,10	20,20	0,00	0,00	79,70	-0,18		0,00	0,00	
I-5 Auditórios	PMG-25	A	09/01/2023	0,00%	0,00%	0,50	20,00	0,00	0,00	79,50	0,00		0,00	0,00	
I-5 Auditórios	PMG-25	B	09/01/2023	0,00%	0,00%	1,90	18,60	0,00	0,00	79,50	-0,04		0,00	0,00	
I-5 Auditórios	PMG-26	A	09/01/2023	0,00%	0,00%	0,30	20,30	0,00	0,00	79,40	-0,02		0,00	0,00	
I-5 Auditórios	PMG-26	B	09/01/2023	0,00%	0,00%	2,60	17,90	0,00	0,00	79,50	-0,08		0,00	0,00	
I-5 Auditórios	PMG-27	A	09/01/2023	0,00%	0,00%	2,10	18,70	0,00	0,00	79,20	0,00		0,00	0,00	
I-5 Auditórios	PMG-27	B	09/01/2023	0,00%	0,00%	4,20	15,60	0,00	0,00	80,10	-0,07		0,00	0,00	
I-5 Auditórios	PMG-28	A	09/01/2023	0,00%	0,00%	2,40	17,60	0,00	0,00	80,00	-0,03		0,00	0,00	
I-5 Auditórios	PMG-28	B	09/01/2023	0,00%	0,00%	5,30	14,70	0,00	0,00	80,00	-0,09		0,00	0,00	
I-5 Auditórios	PMG-29	A	09/01/2023	0,00%	0,00%	1,20	19,90	0,00	0,00	78,80	-0,01		0,00	0,00	
I-5 Auditórios	PMG-29	B	09/01/2023	0,00%	0,00%	1,80	19,20	0,00	0,00	79,00	-0,04		0,00	0,00	
I-5 Auditórios	PMG-44	A	09/01/2023	0,00%	0,00%	0,40	20,60	0,00	0,00	79,00	-0,01		0,00	0,00	
I-5 Auditórios	PMG-44	B	09/01/2023	0,00%	0,00%	1,10	20,10	0,00	0,00	78,70	-0,07		0,00	0,00	
I-5 Auditórios	PMG-45	A	09/01/2023	0,00%	0,00%	0,90	19,40	0,00	0,00	79,60	-0,02		0,00	0,00	
I-5 Auditórios	PMG-45	B	09/01/2023	0,00%	0,00%	0,20	20,70	0,00	0,00	79,10	-0,01		0,00	0,00	
I-5 Auditórios	PMG-134	B	09/01/2023	0,00%	0,00%	0,10	20,80	0,00	0,00	79,10	0,00		0,00	0,00	
I-3 Biblioteca	PMG-30	A	09/01/2023	0,00%	0,00%	0,30	20,50	0,00	0,00	79,20	-0,03		0,00	0,00	
I-3 Biblioteca	PMG-30	B	09/01/2023	0,00%	0,00%	1,20	19,50	0,00	0,00	79,30	-0,09		0,00	0,00	
I-3 Biblioteca	PMG-31	A	09/01/2023	0,00%	0,00%	0,40	20,40	0,00	0,00	79,20	-0,06		0,00	0,00	
I-3 Biblioteca	PMG-31	B	09/01/2023	0,1%	0,1%	0,90	19,80	0,00	0,00	79,20	-0,44		0,00	0,00	
I-3 Biblioteca	PMG-32	A	09/01/2023	0,00%	0,00%	0,50	20,50	0,00	0,00	79,00	-0,08		0,00	0,00	
I-3 Biblioteca	PMG-32	B	09/01/2023	0,00%	0,00%	1,10	19,80	0,00	0,00	79,10	-0,08		0,00	0,00	
I-3 Biblioteca	PMG-33	A	09/01/2023	0,00%	0,00%	0,10	20,30	0,00	0,00	79,50	-0,13		0,00	0,00	
I-3 Biblioteca	PMG-33	B	09/01/2023	0,00%	0,00%	4,30	16,20	0,00	0,00	79,60	-0,30		0,00	0,00	
I-3 Biblioteca	PMG-34	A	09/01/2023	0,00%	0,00%	0,40	20,50	0,00	0,00	79,00	0,00		0,00	0,00	
I-3 Biblioteca	PMG-34	B	09/01/2023	0,00%	0,00%	1,80	19,40	0,00	0,00	78,80	-0,13		0,00	0,00	
I-3 Biblioteca	PMG-35	A	09/01/2023	0,00%	0,00%	0,60	20,40	0,00	0,00	79,00	-0,07		0,00	0,00	

Edifício	Conjunto	Poço	Semana	CH4 (%Vol.)	Pico CH4 (%Vol.)	C02 (%Vol.)	O2 (%Vol.)	CO (ppm)	H2S (ppm)	BAL (%Vol.)	Pressão (mbar)	OBS	VOC (PPM)	LEL (%LEL)	Observação
Legenda: (-) Medição não realizada; entre 5% e 15%; maior que 15%,															
Edifício	Conjunto	Poço	Semana	CH4 (%Vol.)	Pico CH4 (%Vol.)	C02 (%Vol.)	O2 (%Vol.)	CO (ppm)	H2S (ppm)	BAL (%Vol.)	Pressão (mbar)	OBS	VOC (PPM)	LEL (%LEL)	Observação
I-3 Biblioteca	PMG-35	B	09/01/2023	0,00%	0,00%	1,00	19,80	0,00	0,00	79,10	-0,08		0,00	0,00	
I-3 Biblioteca	PMG-36	A	09/01/2023	0,00%	0,00%	0,30	20,50	0,00	0,00	79,10	-0,08		0,00	0,00	
I-3 Biblioteca	PMG-36	B	09/01/2023	0,00%	0,00%	4,00	16,60	0,00	0,00	79,40	-0,09		0,00	0,00	
I-3 Biblioteca	PMG-37	A	09/01/2023	0,00%	0,00%	0,20	20,60	0,00	0,00	79,20	-0,06		0,00	0,00	
I-3 Biblioteca	PMG-37	B	09/01/2023	0,00%	0,00%	1,90	19,20	0,00	0,00	78,80	-0,06		0,00	0,00	
I-3 Biblioteca	PMG-38	A	09/01/2023	0,00%	0,00%	1,10	19,70	0,00	0,00	79,20	-0,08		0,00	0,00	
I-3 Biblioteca	PMG-38	B	09/01/2023	0,00%	0,00%	0,80	19,90	0,00	0,00	79,30	-0,12		0,00	0,00	
I-3 Biblioteca	PMG-39	A	09/01/2023	0,00%	0,00%	0,80	20,20	0,00	0,00	79,00	-0,03		0,00	0,00	
I-3 Biblioteca	PMG-39	B	09/01/2023	0,00%	0,00%	10,10	9,50	0,00	0,00	80,40	-0,08		0,00	0,00	
I-3 Biblioteca	PMG-40	A	09/01/2023	0,00%	0,00%	0,30	20,40	0,00	0,00	79,20	-0,04		0,00	0,00	
I-3 Biblioteca	PMG-40	B	09/01/2023	0,00%	0,00%	0,50	20,20	0,00	0,00	79,20	-0,12		0,00	0,00	
I-3 Biblioteca	PMG-41	A	09/01/2023	0,00%	0,00%	0,20	20,70	0,00	0,00	79,00	-0,22		0,00	0,00	
I-3 Biblioteca	PMG-41	B	09/01/2023	0,00%	0,00%	0,20	20,70	0,00	0,00	79,10	-0,10		0,00	0,00	
I-3 Biblioteca	PMG-42	A	09/01/2023	0,00%	0,00%	1,10	19,80	0,00	0,00	79,00	-0,06		0,00	0,00	
I-3 Biblioteca	PMG-42	B	09/01/2023	0,00%	0,00%	6,60	14,00	0,00	0,00	79,30	-0,06		0,00	0,00	
I-3 Biblioteca	PMG-43	A	09/01/2023	0,00%	0,00%	0,70	20,50	0,00	0,00	78,80	-0,04		0,00	0,00	
I-3 Biblioteca	PMG-43	B	09/01/2023	0,00%	0,00%	1,00	20,00	0,00	0,00	79,00	-0,04		0,00	0,00	
I-3 Biblioteca	PMG-132	A	09/01/2023	0,00%	0,00%	0,60	20,10	0,00	0,00	79,20	-0,53		0,00	0,00	
I-3 Biblioteca	PMG-132	B	09/01/2023	0,00%	0,00%	0,20	20,40	0,00	0,00	79,40	-0,15		0,00	0,00	
I-3 Biblioteca	PMG-133	A	09/01/2023	0,00%	0,00%	0,40	20,10	0,00	0,00	79,40	-0,12		0,00	0,00	
I-3 Biblioteca	PMG-133	B	09/01/2023	0,00%	0,00%	0,70	19,80	0,00	0,00	79,40	-0,07		0,00	0,00	
Edifício I-4	PMG-63	A	11/01/2023	0,00%	0,00%	0,70	18,10	0,00	0,00	81,20	-0,01		0,00	0,00	
Edifício I-4	PMG-63	B	11/01/2023	0,00%	0,00%	2,90	15,30	0,00	0,00	81,80	-0,07		0,00	0,00	
Edifício I-4	PMG-64	A	11/01/2023	0,00%	0,00%	0,10	20,80	0,00	0,00	79,10	0,09		0,00	0,00	
Edifício I-4	PMG-64	B	11/01/2023	0,00%	0,00%	1,20	19,90	0,00	0,00	78,90	-0,14		0,00	0,00	
Edifício I-4	PMG-65	A	11/01/2023	0,00%	0,00%	0,10	20,70	0,00	0,00	79,20	0,43		0,00	0,00	
Edifício I-4	PMG-65	B	11/01/2023	0,00%	0,00%	0,40	20,50	0,00	0,00	79,20	0,32		0,00	0,00	
Edifício I-4	PMG-66	A	11/01/2023	0,00%	0,00%	0,10	20,70	0,00	0,00	79,20	0,01		0,00	0,00	
Edifício I-4	PMG-66	B	11/01/2023	0,00%	0,00%	0,00	20,70	0,00	0,00	79,20	-0,66		0,00	0,00	
Edifício I-4	PMG-67	A	11/01/2023	0,00%	0,00%	0,70	20,00	0,00	0,00	79,30	0,07		0,00	0,00	
Edifício I-4	PMG-67	B	11/01/2023	0,00%	0,00%	0,10	20,50	0,00	0,00	79,40	-0,13		0,00	0,00	
Edifício I-4	PMG-68	A	11/01/2023	0,00%	0,00%	0,00	20,90	0,00	0,00	79,10	-0,59		0,00	0,00	
Edifício I-4	PMG-68	B	11/01/2023	0,00%	0,00%	0,00	20,90	0,00	0,00	79,10	2,14		0,00	0,00	
Edifício I-4	PMG-69	A	11/01/2023	0,00%	0,00%	0,00	20,80	0,00	0,00	79,20	-0,44		0,00	0,00	
Edifício I-4	PMG-69	B	11/01/2023	0,00%	0,00%	2,50	18,90	0,00	0,00	78,60	0,41		0,00	0,00	
Edifício I-4	PMG-77	A	11/01/2023	0,00%	0,00%	0,10	20,80	0,00	0,00	79,10	-0,12		0,00	0,00	
Edifício I-4	PMG-77	B	11/01/2023	0,00%	0,00%	1,00	19,50	0,00	0,00	79,50	-0,36		0,00	0,00	
Edifício I-4	PMG-78	A	11/01/2023	0,00%	0,00%	0,10	20,80	0,00	0,00	79,10	0,18		0,00	0,00	
Edifício I-4	PMG-78	B	11/01/2023	0,00%	0,00%	1,60	19,30	0,00	0,00	79,00	0,31		0,00	0,00	
Edifício I-4	PMG-79	A	11/01/2023	0,00%	0,00%	0,00	20,80	0,00	0,00	79,10	0,46		0,00	0,00	
Edifício I-4	PMG-79	B	11/01/2023	0,00%	0,00%	0,00	20,90	0,00	0,00	79,10	-2,03		0,00	0,00	

Edifício	Conjunto	Poço	Semana	CH4 (%Vol.)	Pico CH4 (%Vol.)	CO2 (%Vol.)	O2 (%Vol.)	CO (ppm)	H ₂ S (ppm)	BAL (%Vol.)	Pressão (mbar)	OBS	VOC (PPM)	LEL (%LEL)	Observação
Legenda: (-) Medição não realizada; entre 5% e 15%; maior que 15%,															
Edifício	Conjunto	Poço	Semana	CH4 (%Vol.)	Pico CH4 (%Vol.)	CO2 (%Vol.)	O2 (%Vol.)	CO (ppm)	H ₂ S (ppm)	BAL (%Vol.)	Pressão (mbar)	OBS	VOC (PPM)	LEL (%LEL)	Observação
Edifício I-4	PMG-80	A	11/01/2023	0,00%	0,00%	0,30	19,50	0,00	0,00	80,20	0,34		0,00	0,00	
Edifício I-4	PMG-80	B	11/01/2023	0,00%	0,00%	3,00	14,60	0,00	0,00	82,40	0,01		0,00	0,00	
Edifício I-4	PMG-81	A	11/01/2023	0,00%	0,00%	0,10	20,50	0,00	0,00	79,40	-3,01		0,00	0,00	
Edifício I-4	PMG-81	B	11/01/2023	0,00%	0,00%	0,00	20,50	0,00	0,00	79,40	-1,31		0,00	0,00	
Edifício I-4	PMG-144	B	11/01/2023	0,00%	0,00%	0,00	20,90	0,00	0,00	79,10	-0,21		0,00	0,00	
Edifício I-4	PMG-145	B	11/01/2023	0,00%	0,00%	0,30	20,40	0,00	0,00	79,30	-0,64		0,00	0,00	
Edifício I-4	PMG-146	B	11/01/2023	0,00%	0,00%	0,10	20,60	0,00	0,00	79,30	0,49		0,00	0,00	
Edifício I-4	PMG-147	B	11/01/2023	0,00%	0,00%	0,70	19,40	0,00	0,00	79,90	0,04		0,00	0,00	
Edifício I-4	PMG-148	B	11/01/2023	0,00%	0,00%	0,90	20,00	0,00	0,00	79,00	0,27		0,00	0,00	
Edifício I-4	PMG-149	B	11/01/2023	0,00%	0,00%	0,00	20,70	0,00	0,00	79,20	0,36		0,00	0,00	
Edifício I-4	PMG-150	B	11/01/2023	0,00%	0,00%	1,70	19,70	0,00	0,00	78,60	0,06		0,00	0,00	
Edifício I-4	PMG-151	B	11/01/2023	0,00%	0,00%	0,10	20,90	0,00	0,00	79,00	-0,02		0,00	0,00	
Conjunto Laboratorial	PMG-46	A	11/01/2023	0,00%	0,00%	0,50	19,80	0,00	0,00	79,70	-0,23		0,00	0,00	
Conjunto Laboratorial	PMG-46	B	11/01/2023	0,00%	0,00%	4,20	15,80	0,00	0,00	80,00	-0,08		0,00	0,00	
Conjunto Laboratorial	PMG-47	A	11/01/2023	0,00%	0,00%	0,30	20,10	0,00	0,00	79,60	-0,16		0,00	0,00	
Conjunto Laboratorial	PMG-47	B	11/01/2023	0,00%	0,00%	0,10	20,30	0,00	0,00	79,60	-0,40		0,00	0,00	
Conjunto Laboratorial	PMG-48	A	11/01/2023	0,00%	0,00%	0,60	19,80	0,00	0,00	79,60	0,09		0,00	0,00	
Conjunto Laboratorial	PMG-48	B	11/01/2023	0,00%	0,00%	0,90	19,70	0,00	0,00	79,40	-0,26		0,00	0,00	
Conjunto Laboratorial	PMG-49	A	11/01/2023	0,00%	0,00%	1,10	19,50	0,00	0,00	79,40	0,63		0,00	0,00	
Conjunto Laboratorial	PMG-49	B	11/01/2023	0,00%	0,00%	4,80	16,40	0,00	0,00	78,80	0,52		0,00	0,00	
Conjunto Laboratorial	PMG-50	A	11/01/2023	0,00%	0,00%	0,60	19,90	0,00	0,00	79,50	0,07		0,00	0,00	
Conjunto Laboratorial	PMG-50	B	11/01/2023	0,00%	0,00%	3,10	18,10	0,00	0,00	78,80	0,03		0,00	0,00	
Conjunto Laboratorial	PMG-51	A	11/01/2023	0,00%	0,00%	0,30	20,40	0,00	0,00	79,30	-0,57		0,00	0,00	
Conjunto Laboratorial	PMG-51	B	11/01/2023	0,00%	0,00%	0,10	20,50	0,00	0,00	79,40	-0,60		0,00	0,00	
Conjunto Laboratorial	PMG-52	A	11/01/2023	0,00%	0,00%	0,10	20,20	0,00	0,00	79,70	0,36		0,00	0,00	
Conjunto Laboratorial	PMG-52	B	11/01/2023	0,00%	0,00%	0,20	20,10	0,00	0,00	79,70	0,13		0,00	0,00	
Conjunto Laboratorial	PMG-53	A	11/01/2023	0,00%	0,00%	1,60	18,90	0,00	0,00	79,50	0,03		0,00	0,00	
Conjunto Laboratorial	PMG-53	B	11/01/2023	1,20%	1,20%	4,70	13,00	0,00	0,00	81,10	-1,38		0,00	64,00	
Conjunto Laboratorial	PMG-54	A	11/01/2023	0,00%	0,00%	0,80	19,80	0,00	0,00	79,40	-0,10		0,00	0,00	
Conjunto Laboratorial	PMG-54	B	11/01/2023	2,30%	2,50%	7,60	9,30	0,00	0,00	76,70	-0,25		0,00	14,50	
Conjunto Laboratorial	PMG-55	A	11/01/2023	0,00%	0,00%	0,50	20,10	0,00	0,00	79,40	-0,13		0,00	0,00	
Conjunto Laboratorial	PMG-55	B	11/01/2023	0,00%	0,00%	4,80	16,10	0,00	0,00	79,10	-0,79		0,00	0,00	
Conjunto Laboratorial	PMG-56	A	11/01/2023	0,00%	0,00%	0,20	20,40	0,00	0,00	79,40	-0,13		0,00	0,00	
Conjunto Laboratorial	PMG-56	B	11/01/2023	0,00%	0,00%	0,70	20,10	0,00	0,00	79,30	-0,45		0,00	0,00	
Conjunto Laboratorial	PMG-57	A	11/01/2023	0,00%	0,00%	0,10	20,30	0,00	0,00	79,60	-0,08		0,00	0,00	
Conjunto Laboratorial	PMG-57	B	11/01/2023	0,00%	0,00%	2,10	18,10	0,00	0,00	79,80	-1,86		0,00	0,00	
Conjunto Laboratorial	PMG-58	A	11/01/2023	0,00%	0,00%	0,30	20,30	0,00	0,00	79,50	-0,02		0,00	0,00	
Conjunto Laboratorial	PMG-58	B	11/01/2023	0,00%	0,00%	2,30	18,30	0,00	0,00	79,40	-0,37		0,00	0,00	
Conjunto Laboratorial	PMG-59	A	11/01/2023	0,00%	0,00%	0,30	20,30	0,00	0,00	79,40	0,03		0,00	0,00	
Conjunto Laboratorial	PMG-59	B	11/01/2023	0,00%	0,00%	1,60	19,20	0,00	0,00	79,20	-0,17		0,00	0,00	
Conjunto Laboratorial	PMG-60	A	11/01/2023	0,00%	0,00%	0,30	20,10	0,00	0,00	79,60	-0,08		0,00	0,00	

Edifício	Conjunto	Poço	Semana	CH4 (%Vol.)	Pico CH4 (%Vol.)	CO2 (%Vol.)	O2 (%Vol.)	CO (ppm)	H ₂ S (ppm)	BAL (%Vol.)	Pressão (mbar)	OBS	VOC (PPM)	LEL (%LEL)	Observação
Legenda: (-) Medição não realizada; entre 5% e 15%; maior que 15%,															
Edifício	Conjunto	Poço	Semana	CH4 (%Vol.)	Pico CH4 (%Vol.)	CO2 (%Vol.)	O2 (%Vol.)	CO (ppm)	H ₂ S (ppm)	BAL (%Vol.)	Pressão (mbar)	OBS	VOC (PPM)	LEL (%LEL)	Observação
Conjunto Laboratorial	PMG-60	B	11/01/2023	0,00%	0,00%	1,70	19,20	0,00	0,00	79,10	-2,06		0,00	0,00	
Conjunto Laboratorial	PMG-61	A	11/01/2023	0,00%	0,00%	0,30	20,20	0,00	0,00	79,50	-0,03		0,00	0,00	
Conjunto Laboratorial	PMG-61	B	11/01/2023	0,00%	0,00%	8,30	9,80	0,00	0,00	81,90	-0,45		0,00	0,00	
Conjunto Laboratorial	PMG-137	B	11/01/2023	0,00%	0,00%	0,30	20,00	0,00	0,00	79,80	-0,19		0,00	0,00	
Conjunto Laboratorial	PMG-138	B	11/01/2023	0,00%	0,00%	5,10	15,60	0,00	0,00	79,30	-0,08		0,00	0,00	
Conjunto Laboratorial	PMG-139	A	11/01/2023	0,00%	0,00%	0,10	20,10	0,00	0,00	79,80	0,41		0,00	0,00	
Conjunto Laboratorial	PMG-139	B	11/01/2023	1,80%	1,80%	4,90	12,30	0,00	0,00	81,00	0,13		0,00	27,00	
Conjunto Laboratorial	PMG-140	A	11/01/2023	0,00%	0,00%	0,10	20,10	0,00	0,00	79,70	0,39		0,00	0,00	
Conjunto Laboratorial	PMG-140	B	11/01/2023	0,00%	0,00%	0,00	20,20	0,00	0,00	79,80	0,29		0,00	0,00	
Conjunto Laboratorial	PMG-141	B	11/01/2023	0,00%	0,00%	0,00	20,30	0,00	0,00	79,60	0,37		0,00	0,00	
Conjunto Laboratorial	PMG-62	A	11/01/2023	0,00%	0,00%	0,10	20,50	0,00	0,00	79,40	0,01		0,00	0,00	
Conjunto Laboratorial	PMG-62	B	11/01/2023	0,40%	0,50%	0,40	20,20	0,00	0,00	79,50	-1,46		0,00	4,00	
Bloco Inicial (conjunto didático)	PMG-01	A	10/01/2023	0,00%	0,00%	0,00	20,50	0,00	0,00	79,50	0,31		0,00	0,00	
Bloco Inicial (conjunto didático)	PMG-01	B	10/01/2023	0,00%	0,00%	0,00	20,50	0,00	0,00	79,50	0,17		0,00	0,00	
Bloco Inicial (conjunto didático)	PMG-02	A	10/01/2023	0,00%	0,00%	0,10	20,40	0,00	0,00	79,50	0,13		0,00	0,00	
Bloco Inicial (conjunto didático)	PMG-02	B	10/01/2023	0,00%	0,00%	0,00	20,50	0,00	0,00	79,50	0,11		0,00	0,00	
Bloco Inicial (conjunto didático)	PMG-03	A	10/01/2023	0,00%	0,00%	0,10	20,40	0,00	0,00	79,50	-1,37		0,00	0,00	
Bloco Inicial (conjunto didático)	PMG-03	B	10/01/2023	0,00%	0,00%	4,50	15,80	0,00	0,00	79,80	0,49		0,00	0,00	
Bloco Inicial (conjunto didático)	PMG-04	A	10/01/2023	0,00%	0,00%	0,70	20,10	0,00	0,00	79,20	-0,36		0,00	0,00	
Bloco Inicial (conjunto didático)	PMG-04	B	10/01/2023	0,00%	0,00%	1,60	19,30	0,00	0,00	79,10	0,82		0,00	0,00	
Bloco Inicial (conjunto didático)	PMG-05	A	10/01/2023	0,00%	0,00%	0,00	20,30	0,00	0,00	79,70	0,03		0,00	0,00	
Bloco Inicial (conjunto didático)	PMG-05	B	10/01/2023	0,00%	0,00%	0,00	20,30	0,00	0,00	79,70	-0,27		0,00	0,00	
Bloco Inicial (conjunto didático)	PMG-06	A	10/01/2023	0,00%	0,00%	0,10	20,10	0,00	0,00	79,70	-0,42		0,00	0,00	
Bloco Inicial (conjunto didático)	PMG-06	B	10/01/2023	0,00%	0,00%	0,20	20,20	0,00	0,00	79,60	0,64		0,00	0,00	
Bloco Inicial (conjunto didático)	PMG-07	A	10/01/2023	0,00%	0,00%	0,10	20,20	0,00	0,00	79,80	-0,37		0,00	0,00	
Bloco Inicial (conjunto didático)	PMG-07	B	10/01/2023	0,00%	0,00%	0,00	20,20	0,00	0,00	79,80	-0,32		0,00	0,00	
Bloco Inicial (conjunto didático)	PMG-08	A	10/01/2023	0,00%	0,00%	0,20	20,30	0,00	0,00	79,50	0,14		0,00	0,00	
Bloco Inicial (conjunto didático)	PMG-08	B	10/01/2023	0,00%	0,00%	8,00	10,70	0,00	0,00	81,30	0,37		0,00	0,00	
Bloco Inicial (conjunto didático)	PMG-09	A	10/01/2023	0,00%	0,00%	3,70	17,00	0,00	0,00	79,30	0,26		0,00	0,00	
Bloco Inicial (conjunto didático)	PMG-09	B	10/01/2023	0,00%	0,00%	9,80	9,80	0,00	0,00	80,40	0,17		0,00	0,00	
Bloco Inicial (conjunto didático)	PMG-10	A	10/01/2023	0,00%	0,00%	1,20	19,70	0,00	0,00	79,10	0,38		0,00	0,00	
Bloco Inicial (conjunto didático)	PMG-10	B	10/01/2023	0,00%	0,00%	3,60	17,60	0,00	0,00	78,80	0,82		0,00	0,00	

Edifício	Conjunto	Poço	Semana	CH4 (%Vol.)	Pico CH4 (%Vol.)	CO2 (%Vol.)	O2 (%Vol.)	CO (ppm)	H ₂ S (ppm)	BAL (%Vol.)	Pressão (mbar)	OBS	VOC (PPM)	LEL (%LEL)	Observação
Legenda: (-) Medição não realizada; entre 5% e 15%; maior que 15%;															
Edifício	Conjunto	Poço	Semana	CH4 (%Vol.)	Pico CH4 (%Vol.)	CO2 (%Vol.)	O2 (%Vol.)	CO (ppm)	H ₂ S (ppm)	BAL (%Vol.)	Pressão (mbar)	OBS	VOC (PPM)	LEL (%LEL)	Observação
Bloco Inicial (conjunto didático)	PMG-84	A	10/01/2023	0,00%	0,00%	0,50	20,20	0,00	0,00	79,40	0,67		0,00	0,00	
Bloco Inicial (conjunto didático)	PMG-84	B	10/01/2023	0,00%	0,00%	8,80	10,60	0,00	0,00	80,60	0,79		0,00	0,00	
Bloco Inicial (conjunto didático)	PMG-85	A	10/01/2023	0,00%	0,00%	3,90	15,50	0,00	0,00	80,60	0,39		0,00	0,00	
Bloco Inicial (conjunto didático)	PMG-85	B	10/01/2023	0,00%	0,00%	6,00	12,20	0,00	0,00	81,90	0,78		0,00	0,00	
Bloco Inicial (conjunto didático)	PMG-86	A	10/01/2023	0,00%	0,00%	0,70	19,80	0,00	0,00	79,50	0,61		0,00	0,00	
Bloco Inicial (conjunto didático)	PMG-86	B	10/01/2023	0,00%	0,00%	2,50	17,00	0,00	0,00	79,60	0,36		0,00	0,00	
Bloco Inicial (conjunto didático)	PMG-87	A	10/01/2023	0,00%	0,00%	4,80	14,50	0,00	0,00	80,70	0,67		0,00	0,00	
Bloco Inicial (conjunto didático)	PMG-87	B	10/01/2023	0,00%	0,00%	3,80	16,90	0,00	0,00	79,30	0,49		0,00	0,00	
Bloco Inicial (conjunto didático)	PMG-152	A	10/01/2023	0,00%	0,00%	0,20	20,30	0,00	0,00	79,50	0,34		0,00	0,00	
Bloco Inicial (conjunto didático)	PMG-152	B	10/01/2023	0,00%	0,00%	6,20	13,80	0,00	0,00	80,00	0,39		0,00	0,00	
Bloco Inicial (conjunto didático)	PMG-153	B	10/01/2023	0,00%	0,00%	0,00	20,50	0,00	0,00	79,50	0,56		0,00	0,00	
Bloco Inicial (conjunto didático)	PMG-154	B	10/01/2023	0,00%	0,00%	0,00	20,50	0,00	0,00	79,50	0,24		0,00	0,00	
Bloco Inicial (conjunto didático)	PMG-155	B	10/01/2023	0,00%	0,00%	2,70	17,50	0,00	0,00	79,80	0,12		0,00	0,00	
Bloco Inicial (conjunto didático)	PMG-156	B	10/01/2023	0,00%	0,00%	0,00	20,30	0,00	0,00	79,70	0,32		0,00	0,00	
Bloco Inicial (conjunto didático)	PMG-157	B	10/01/2023	0,00%	0,00%	0,00	20,20	0,00	0,00	79,70	-0,37		0,00	0,00	
Enfermaria	PMG-70	A	12/01/2023	0,00%	0,00%	0,10	19,80	0,00	0,00	80,10	0,07		0,00	0,00	
Enfermaria	PMG-70	B	12/01/2023	0,00%	0,00%	0,10	19,60	0,00	0,00	80,30	-0,92		0,00	0,00	
Enfermaria	PMG-71	A	12/01/2023	0,00%	0,00%	0,10	19,60	0,00	0,00	80,30	0,86		0,00	0,00	
Enfermaria	PMG-71	B	12/01/2023	0,00%	0,00%	2,10	7,30	0,00	0,00	90,60	-1,67		0,00	0,00	
Enfermaria	PMG-72	A	12/01/2023	0,00%	0,00%	0,20	19,60	0,00	0,00	80,20	-0,77		0,00	0,00	
Enfermaria	PMG-72	B	12/01/2023	0,00%	0,00%	2,90	16,90	0,00	0,00	80,20	-0,34		0,00	0,00	
Enfermaria	PMG-73	A	12/01/2023	0,00%	0,00%	0,20	19,80	0,00	0,00	79,90	0,04		0,00	0,00	
Enfermaria	PMG-73	B	12/01/2023	0,00%	0,00%	0,00	20,00	0,00	0,00	80,00	-1,36		0,00	0,00	
Enfermaria	PMG-74	A	12/01/2023	0,00%	0,00%	0,30	19,20	0,00	0,00	80,50	0,09		0,00	0,00	
Enfermaria	PMG-74	B	12/01/2023	0,60%	0,60%	0,20	17,00	0,00	0,00	82,30	-0,32		0,00	24,00	
Enfermaria	PMG-75	A	12/01/2023	0,00%	0,00%	0,10	19,90	0,00	0,00	80,00	0,79		0,00	0,00	
Enfermaria	PMG-75	B	12/01/2023	0,00%	0,00%	4,70	11,40	0,00	0,00	83,90	-0,46		0,00	0,00	
Enfermaria	PMG-76	A	12/01/2023	0,00%	0,00%	0,40	19,70	0,00	0,00	79,90	0,11		0,00	0,00	
Enfermaria	PMG-76	B	12/01/2023	0,00%	0,00%	4,70	10,90	0,00	0,00	84,40	0,06		0,00	0,00	
Enfermaria	PMG-165	A	12/01/2023	0,00%	0,00%	0,20	20,00	0,00	0,00	79,80	0,19		0,00	0,00	
Enfermaria	PMG-165	B	12/01/2023	0,00%	0,00%	0,00	20,20	0,00	0,00	79,80	-0,34		0,00	0,00	
CAT	PMG-82	A	12/01/2023	0,00%	0,00%	2,20	18,10	0,00	0,00	79,70	0,04		0,00	0,00	
CAT	PMG-82	B	12/01/2023	0,00%	0,00%	8,30	10,90	0,00	0,00	80,80	-0,76		0,00	0,00	
CAT	PMG-83	A	12/01/2023	0,00%	0,00%	3,70	16,80	0,00	0,00	79,60	0,43		0,00	0,00	

Edifício	Conjunto	Poço	Semana	CH4 (%Vol.)	Pico CH4 (%Vol.)	C02 (%Vol.)	O2 (%Vol.)	CO (ppm)	H2S (ppm)	BAL (%Vol.)	Pressão (mbar)	OBS	VOC (PPM)	LEL (%LEL)	Observação
Legenda: (-) Medição não realizada; entre 5% e 15%; maior que 15%,															
Edifício	Conjunto	Poço	Semana	CH4 (%Vol.)	Pico CH4 (%Vol.)	C02 (%Vol.)	O2 (%Vol.)	CO (ppm)	H2S (ppm)	BAL (%Vol.)	Pressão (mbar)	OBS	VOC (PPM)	LEL (%LEL)	Observação
CAT	PMG-83	B	12/01/2023	0,00%	0,00%	8,70	11,20	0,00	0,00	80,10	0,14		0,00	0,00	
CAT	PMG-94	A	12/01/2023	0,00%	0,00%	0,40	20,20	0,00	0,00	79,40	0,47		0,00	0,00	
CAT	PMG-94	B	12/01/2023	0,00%	0,00%	2,60	17,80	0,00	0,00	79,60	-0,16		0,00	0,00	
CAT	PMG-95	A	12/01/2023	0,00%	0,00%	1,10	19,40	0,00	0,00	79,40	-1,10		0,00	0,00	
CAT	PMG-95	B	12/01/2023	0,00%	0,00%	3,20	18,30	0,00	0,00	78,50	-1,90		0,00	0,00	
CAT	PMG-96	A	12/01/2023	0,00%	0,00%	0,20	20,20	0,00	0,00	79,60	-0,02		0,00	0,00	
CAT	PMG-96	B	12/01/2023	0,00%	0,00%	5,40	13,30	0,00	0,00	81,30	-1,07		0,00	0,00	
CAT	PMG-97	A	12/01/2023	0,00%	0,00%	0,30	20,30	0,00	0,00	79,50	0,32		0,00	0,00	
CAT	PMG-97	B	12/01/2023	0,00%	0,00%	5,30	14,30	0,00	0,00	80,40	-0,12		0,00	0,00	
CAT	PMG-98	A	12/01/2023	0,00%	0,00%	0,30	20,30	0,00	0,00	79,50	0,46		0,00	0,00	
CAT	PMG-98	B	12/01/2023	0,00%	0,00%	0,60	19,90	0,00	0,00	79,50	-0,62		0,00	0,00	
CAT	PMG-160	A	12/01/2023	0,00%	0,00%	0,20	20,40	0,00	0,00	79,40	0,78		0,00	0,00	
CAT	PMG-160	B	12/01/2023	0,00%	0,00%	6,00	13,80	0,00	0,00	80,30	0,41		0,00	0,00	
CAT	PMG-161	A	12/01/2023	0,00%	0,00%	2,20	18,30	0,00	0,00	79,60	0,36		0,00	0,00	
CAT	PMG-161	B	12/01/2023	0,00%	0,00%	4,30	16,20	0,00	0,00	79,50	0,12		0,00	0,00	
Incubadora	PMG-88	A	12/01/2023	0,00%	0,00%	0,30	20,10	0,00	0,00	79,60	0,33		0,00	0,00	
Incubadora	PMG-88	B	12/01/2023	0,00%	0,00%	0,40	20,00	0,00	0,00	79,60	-0,42		0,00	0,00	
Incubadora	PMG-89	A	12/01/2023	0,00%	0,00%	0,30	19,90	0,00	0,00	79,80	-0,43		0,00	0,00	
Incubadora	PMG-89	B	12/01/2023	0,00%	0,00%	1,50	19,30	0,00	0,00	79,20	-0,97		0,00	0,00	
Incubadora	PMG-90	A	12/01/2023	0,00%	0,00%	0,10	20,30	0,00	0,00	79,70	-0,34		0,00	0,00	
Incubadora	PMG-90	B	12/01/2023	0,00%	0,00%	0,10	20,20	0,00	0,00	79,70	-0,53		0,00	0,00	
Incubadora	PMG-91	A	12/01/2023	0,00%	0,00%	0,00	20,30	0,00	0,00	79,70	-0,63		0,00	0,00	
Incubadora	PMG-91	B	12/01/2023	0,00%	0,00%	2,40	18,70	0,00	0,00	78,90	-0,21		0,00	0,00	
Incubadora	PMG-92	A	12/01/2023	0,00%	0,00%	0,20	20,30	0,00	0,00	79,60	-0,23		0,00	0,00	
Incubadora	PMG-92	B	12/01/2023	0,00%	0,00%	0,80	19,70	0,00	0,00	79,50	-0,02		0,00	0,00	
Incubadora	PMG-93	A	12/01/2023	0,00%	0,00%	0,10	20,30	0,00	0,00	79,60	0,43		0,00	0,00	
Incubadora	PMG-93	B	12/01/2023	0,00%	0,00%	1,40	19,30	0,00	0,00	79,30	-0,32		0,00	0,00	
Ginásio Poliesportivo	PMG-102		09/01/2023	0,00%	0,00%	0,10	20,80	0,00	0,00	79,10	-0,01		0,00	0,00	
Ginásio Poliesportivo	PMG-103		09/01/2023	0,00%	0,00%	0,30	20,60	0,00	0,00	79,20	-0,01		0,00	0,00	
Ginásio Poliesportivo	PMG-104		09/01/2023	0,00%	0,00%	0,40	20,50	0,00	0,00	79,10	-0,01		0,00	0,00	
Ginásio Poliesportivo	PMG-105		09/01/2023	0,00%	0,00%	2,70	18,50	0,00	0,00	78,70	-0,02		0,00	0,00	
Ginásio Poliesportivo	PMG-106		09/01/2023	0,00%	0,00%	0,40	20,30	0,00	0,00	79,20	-0,01		0,00	0,00	
Ginásio Poliesportivo	PMG-107		09/01/2023	0,00%	0,00%	0,30	20,40	0,00	0,00	79,50	-0,01		0,00	0,00	
Ginásio Poliesportivo	PMG-108		09/01/2023	0,00%	0,00%	1,90	17,90	0,00	0,00	80,20	-0,02		0,00	0,00	
Ginásio Poliesportivo	PMG-109	A	09/01/2023	0,00%	0,00%	0,10	20,70	0,00	0,00	79,10	0,17		0,00	0,00	
Ginásio Poliesportivo	PMG-109	B	09/01/2023	0,00%	0,00%	0,80	19,90	0,00	0,00	79,30	-0,04		0,00	0,00	
Ginásio Poliesportivo	PMG-110	A	09/01/2023	0,00%	0,00%	0,10	20,80	0,00	0,00	79,10	0,01		0,00	0,00	
Ginásio Poliesportivo	PMG-110	B	09/01/2023	0,00%	0,00%	0,00	20,80	0,00	0,00	79,10	-0,07		0,00	0,00	
Ginásio Poliesportivo	PMG-111	A	09/01/2023	0,00%	0,00%	0,00	20,80	0,00	0,00	79,10	-0,02		0,00	0,00	
Ginásio Poliesportivo	PMG-111	B	09/01/2023	0,00%	0,00%	0,20	20,50	0,00	0,00	79,30	-0,06		0,00	0,00	
Ginásio Poliesportivo	PMG-112		09/01/2023	0,00%	0,00%	0,20	20,80	0,00	0,00	78,90	0,07		0,00	0,00	

Edifício	Conjunto	Poço	Semana	CH4 (%Vol.)	Pico CH4 (%Vol.)	C02 (%Vol.)	O2 (%Vol.)	CO (ppm)	H ₂ S (ppm)	BAL (%Vol.)	Pressão (mbar)	OBS	VOC (PPM)	LEL (%LEL)	Observação
Legenda: (-) Medição não realizada; entre 5% e 15%; maior que 15%,															
Edifício	Conjunto	Poço	Semana	CH4 (%Vol.)	Pico CH4 (%Vol.)	C02 (%Vol.)	O2 (%Vol.)	CO (ppm)	H ₂ S (ppm)	BAL (%Vol.)	Pressão (mbar)	OBS	VOC (PPM)	LEL (%LEL)	Observação
Ginásio Poliesportivo	PMG-162	A	09/01/2023	0,00%	0,00%	0,10	20,60	0,00	0,00	79,20	-0,03		0,00	0,00	
Ginásio Poliesportivo	PMG-162	B	09/01/2023	0,00%	0,00%	5,60	10,10	0,00	0,00	84,30	-0,05		0,00	0,00	
Ginásio Poliesportivo	PMG-166	A	09/01/2023	0,00%	0,00%	0,10	20,70	0,00	0,00	79,20	-0,01		0,00	0,00	
Ginásio Poliesportivo	PMG-166	B	09/01/2023	0,00%	0,00%	1,60	17,20	0,00	0,00	81,10	-0,01		0,00	0,00	
Portaria P3	PMG-119	A	09/01/2023	0,00%	0,00%	0,00	20,50	0,00	0,00	79,50	-0,81		0,00	0,00	
Portaria P3	PMG-119	B	09/01/2023	0,00%	0,00%	0,10	20,40	0,00	0,00	79,50	-0,36		0,00	0,00	
Portaria P3	PMG-119	C	09/01/2023	0,00%	0,00%	0,00	20,50	0,00	0,00	79,50	0,23		0,00	0,00	
Portaria P3	PMG-120	A	09/01/2023	0,00%	0,00%	0,00	20,40	0,00	0,00	79,50	-0,07		0,00	0,00	
Portaria P3	PMG-120	B	09/01/2023	0,00%	0,00%	0,00	20,40	0,00	0,00	79,60	-0,60		0,00	0,00	
Portaria P3	PMG-120	C	09/01/2023	0,00%	0,00%	0,00	20,50	0,00	0,00	79,50	-0,48		0,00	0,00	
Portaria P3	PMG-163	C	09/01/2023	0,00%	0,00%	0,00	20,50	0,00	0,00	79,50	0,32		0,00	0,00	
Portaria P3	PMG-164	B	09/01/2023	0,00%	0,00%	0,00	20,50	0,00	0,00	79,50	0,54		0,00	0,00	
Portaria P3	PMG-164	C	09/01/2023	0,00%	0,00%	0,00	20,50	0,00	0,00	79,50	-0,78		0,00	0,00	
Transportes	PMG-121	A	12/01/2023	0,00%	0,00%	0,20	20,00	0,00	0,00	79,90	0,04		0,00	0,00	
Transportes	PMG-121	B	12/01/2023	0,00%	0,00%	8,30	9,70	0,00	0,00	81,90	0,32		0,00	0,00	
Transportes	PMG-122	A	12/01/2023	0,00%	0,00%	0,60	19,40	0,00	0,00	80,00	0,42		0,00	0,00	
Transportes	PMG-122	B	12/01/2023	0,00%	0,00%	1,60	18,20	0,00	0,00	80,10	-3,25		0,00	0,00	
Transportes	PMG-123	A	12/01/2023	0,00%	0,00%	0,50	19,30	0,00	0,00	80,20	0,67		0,00	0,00	
Transportes	PMG-123	B	12/01/2023	0,00%	0,00%	0,10	19,90	0,00	0,00	80,00	-4,56		0,00	0,00	
Transportes	PMG-124	A	12/01/2023	0,00%	0,00%	0,40	18,80	0,00	0,00	80,80	0,01		0,00	0,00	
Transportes	PMG-124	B	12/01/2023	0,00%	0,00%	8,30	11,40	0,00	0,00	80,30	-0,69		0,00	0,00	
Transportes	PMG-158	B	12/01/2023	0,00%	0,00%	3,20	16,30	0,00	0,00	80,50	-0,46		0,00	0,00	
Transportes	PMG-159	B	12/01/2023	0,00%	0,00%	0,40	19,60	0,00	0,00	80,00	0,37		0,00	0,00	
Posto Guarda Universitário	PMG-125	A	11/01/2023	0,00%	0,00%	0,10	20,30	0,00	0,00	79,60	0,64		0,00	0,00	
Posto Guarda Universitário	PMG-125	B	11/01/2023	0,00%	0,00%	2,20	18,40	0,00	0,00	79,50	0,99		0,00	0,00	
Posto Guarda Universitário	PMG-126	A	11/01/2023	0,00%	0,00%	0,10	20,20	0,00	0,00	79,70	0,25		0,00	0,00	
Posto Guarda Universitário	PMG-126	B	11/01/2023	0,00%	0,00%	1,20	19,30	0,00	0,00	79,50	0,46		0,00	0,00	
Posto Guarda Universitário	PMG-127	A	11/01/2023	0,00%	0,00%	0,10	20,10	0,00	0,00	79,80	0,33		0,00	0,00	
Posto Guarda Universitário	PMG-127	B	11/01/2023	0,00%	0,00%	1,10	19,30	0,00	0,00	79,60	-0,23		0,00	0,00	
Posto Guarda Universitário	PMG-128	A	11/01/2023	0,00%	0,00%	0,00	20,10	1,00	0,00	79,90	-0,44		0,00	0,00	
Posto Guarda Universitário	PMG-128	B	11/01/2023	0,00%	0,00%	1,90	18,40	0,00	0,00	79,70	-0,19		0,00	0,00	
Posto Guarda Universitário	PMG-129	A	11/01/2023	0,00%	0,00%	0,10	20,10	0,00	0,00	79,80	-0,36		0,00	0,00	
Posto Guarda Universitário	PMG-129	B	11/01/2023	0,00%	0,00%	1,20	19,10	0,00	0,00	79,60	-0,46		0,00	0,00	
Posto Guarda Universitário	PMG-130	A	11/01/2023	0,00%	0,00%	0,30	19,70	0,00	0,00	80,00	-0,78		0,00	0,00	
Posto Guarda Universitário	PMG-130	B	11/01/2023	0,00%	0,00%	1,90	18,60	0,00	0,00	79,60	-0,17		0,00	0,00	
Posto Guarda Universitário	PMG-131	A	11/01/2023	0,00%	0,00%	0,30	19,60	0,00	0,00	80,00	-0,16		0,00	0,00	

Edifício	Conjunto	Poço	Semana	CH4 (%Vol.)	Pico CH4 (%Vol.)	CO2 (%Vol.)	O2 (%Vol.)	CO (ppm)	H ₂ S (ppm)	BAL (%Vol.)	Pressão (mbar)	OBS	VOC (PPM)	LEL (%LEL)	Observação
Legenda: (-) Medição não realizada; entre 5% e 15%; maior que 15%,															
Edifício	Conjunto	Poço	Semana	CH4 (%Vol.)	Pico CH4 (%Vol.)	CO2 (%Vol.)	O2 (%Vol.)	CO (ppm)	H ₂ S (ppm)	BAL (%Vol.)	Pressão (mbar)	OBS	VOC (PPM)	LEL (%LEL)	Observação
Posto Guarda Universitário	PMG-131	B	11/01/2023	0,00%	0,00%	0,90	19,20	0,00	0,00	79,90	-0,34		0,00	0,00	
Edifício I 1	PMG-16	A	17/01/2023	0,10%	0,10%	3,00	18,00	0,00	0,00	78,90	0,23		0,00	0,00	
Edifício I 1	PMG-16	B	17/01/2023	0,10%	0,10%	4,00	16,80	0,00	1,00	79,20	0,28		0,00	0,00	
Edifício I 1	PMG-17	A	17/01/2023	0,10%	0,10%	1,70	19,40	0,00	1,00	78,80	0,53		0,00	0,00	
Edifício I 1	PMG-17	B	17/01/2023	0,10%	0,10%	2,00	18,60	0,00	1,00	79,40	0,52		0,00	0,00	
Edifício I 1	PMG-18	A	17/01/2023	0,10%	0,10%	0,10	20,60	0,00	0,00	79,30	0,51		0,00	0,00	
Edifício I 1	PMG-18	B	17/01/2023	0,10%	0,10%	2,30	18,40	0,00	0,00	79,20	0,51		0,00	0,00	
Edifício I 1	PMG-20	A	17/01/2023	0,10%	0,10%	0,30	20,30	0,00	1,00	79,30	0,54		0,00	0,00	
Edifício I 1	PMG-20	B	17/01/2023	0,10%	0,10%	0,40	20,10	0,00	1,00	79,50	0,51		0,00	0,00	
Edifício I 1	PMG-22	A	17/01/2023	0,10%	0,10%	0,50	20,30	0,00	0,00	79,20	0,51		0,00	0,00	
Edifício I 1	PMG-22	B	17/01/2023	0,10%	0,10%	3,30	17,10	0,00	1,00	79,60	0,51		0,00	0,00	
Edifício I 1	PMG-23	A	17/01/2023	0,10%	0,10%	0,60	20,10	0,00	1,00	79,20	0,56		0,00	0,00	
Edifício I 1	PMG-23	B	17/01/2023	0,10%	0,10%	0,80	19,70	0,00	1,00	79,40	0,48		0,00	0,00	
Edifício I 1	PMG-113	A	17/01/2023	0,10%	0,10%	0,00	20,40	0,00	0,00	79,50	-0,06		0,00	0,00	
Edifício I 1	PMG-113	B	17/01/2023	0,10%	0,10%	2,10	17,90	0,00	0,00	79,90	-0,29		0,00	0,00	
Edifício I 1	PMG-114	A	17/01/2023	0,10%	0,10%	0,00	20,30	0,00	0,00	79,60	-1,19		0,00	0,00	
Edifício I 1	PMG-114	B	17/01/2023	0,10%	0,10%	3,40	16,80	0,00	1,00	79,70	0,45		0,00	0,00	
Edifício I 1	PMG-115	A	17/01/2023	0,10%	0,10%	1,90	18,90	0,00	0,00	79,10	0,51		0,00	0,00	
Edifício I 1	PMG-115	B	17/01/2023	0,10%	0,10%	0,40	20,20	0,00	1,00	79,40	0,51		0,00	0,00	
Edifício I 1	PMG-11	A	17/01/2023	0,10%	0,10%	1,00	19,60	0,00	1,00	79,30	0,55		0,00	0,00	
Edifício I 1	PMG-11	B	17/01/2023	1,30%	1,30%	3,30	16,30	0,00	1,00	79,00	0,54		0,00	20,00	
Edifício I 1	PMG-12	A	17/01/2023	0,10%	0,10%	3,00	17,80	0,00	1,00	79,10	0,17		0,00	0,00	
Edifício I 1	PMG-12	B	17/01/2023	0,10%	0,10%	0,50	20,40	0,00	1,00	79,10	-1,29		0,00	0,00	
Edifício I 1	PMG-13	A	17/01/2023	0,10%	0,10%	0,50	20,40	0,00	1,00	79,10	0,56		0,00	0,00	
Edifício I 1	PMG-13	B	17/01/2023	0,10%	0,10%	2,50	17,90	0,00	1,00	79,50	0,54		0,00	0,00	
Edifício I 1	PMG-14	A	17/01/2023	0,10%	0,10%	2,30	18,00	0,00	1,00	79,70	0,53		0,00	0,00	
Edifício I 1	PMG-14	B	17/01/2023	0,10%	0,10%	0,40	20,30	0,00	1,00	79,20	0,53		0,00	0,00	
Edifício I 1	PMG-15	A	17/01/2023	0,10%	0,10%	0,30	20,40	0,00	1,00	79,20	0,55		0,00	0,00	
Edifício I 1	PMG-15	B	17/01/2023	0,10%	0,10%	0,10	20,60	0,00	1,00	79,30	0,55		0,00	0,00	
Edifício I 1	PMG-19	A	17/01/2023	0,10%	0,10%	0,30	20,40	0,00	1,00	79,20	0,56		0,00	0,00	
Edifício I 1	PMG-19	B	17/01/2023	0,10%	0,10%	0,60	20,00	0,00	1,00	79,30	0,57		0,00	0,00	
Edifício I 1	PMG-21	A	17/01/2023	0,10%	0,10%	0,80	19,60	0,00	0,00	79,50	0,56		0,00	0,00	
Edifício I 1	PMG-21	B	17/01/2023	0,10%	0,10%	1,80	18,70	0,00	1,00	79,50	0,52		0,00	0,00	
Edifício I 1	PMG-24	A	17/01/2023	0,10%	0,10%	0,40	20,30	0,00	1,00	79,20	0,55		0,00	0,00	
Edifício I 1	PMG-24	B	17/01/2023	0,10%	0,10%	1,00	19,90	0,00	1,00	79,00	0,58		0,00	0,00	
Edifício I 1	PMG-135	A	17/01/2023	0,10%	0,10%	0,50	20,10	0,00	1,00	79,30	0,53		0,00	0,00	
Edifício I 1	PMG -135	B	17/01/2023	0,10%	0,10%	0,00	20,30	0,00	1,00	79,50	-0,65		0,00	0,00	
Edifício I 1	PMG-136	B	17/01/2023	0,20%	0,20%	0,10	20,10	0,00	0,00	79,60	0,53		0,00	4,00	
I-5 Auditórios	PMG-25	A	16/01/2023	0,10%	0,10%	0,60	20,20	0,00	1,00	79,10	0,23		0,00	0,00	
I-5 Auditórios	PMG-25	B	16/01/2023	0,10%	0,10%	1,50	19,10	0,00	1,00	79,30	0,21		0,00	0,00	

Edifício	Conjunto	Poço	Semana	CH4 (%Vol.)	Pico CH4 (%Vol.)	C02 (%Vol.)	O2 (%Vol.)	CO (ppm)	H2S (ppm)	BAL (%Vol.)	Pressão (mbar)	OBS	VOC (PPM)	LEL (%LEL)	Observação
Legenda: (-) Medição não realizada; entre 5% e 15%; maior que 15%,															
Edifício	Conjunto	Poço	Semana	CH4 (%Vol.)	Pico CH4 (%Vol.)	C02 (%Vol.)	O2 (%Vol.)	CO (ppm)	H2S (ppm)	BAL (%Vol.)	Pressão (mbar)	OBS	VOC (PPM)	LEL (%LEL)	Observação
I-5 Auditórios	PMG-26	A	16/01/2023	0,10%	0,10%	0,40	20,20	0,00	1,00	79,30	0,19		0,00	0,00	
I-5 Auditórios	PMG-26	B	16/01/2023	0,10%	0,10%	2,30	17,80	0,00	1,00	79,80	0,59		0,00	0,00	
I-5 Auditórios	PMG-27	A	16/01/2023	0,10%	0,10%	2,00	18,00	0,00	1,00	79,90	0,23		0,00	0,00	
I-5 Auditórios	PMG-27	B	16/01/2023	0,10%	0,10%	3,40	16,50	0,00	1,00	80,00	0,12		0,00	0,00	
I-5 Auditórios	PMG-28	A	16/01/2023	0,10%	0,10%	1,70	18,40	0,00	1,00	79,80	0,33		0,00	0,00	
I-5 Auditórios	PMG-28	B	16/01/2023	0,10%	0,10%	3,60	16,50	0,00	1,00	79,80	-0,34		0,00	0,00	
I-5 Auditórios	PMG-29	A	16/01/2023	0,10%	0,10%	0,50	20,20	0,00	1,00	79,30	0,53		0,00	0,00	
I-5 Auditórios	PMG-29	B	16/01/2023	0,10%	0,10%	1,40	19,40	0,00	1,00	79,20	0,56		0,00	0,00	
I-5 Auditórios	PMG-44	A	16/01/2023	0,10%	0,10%	0,80	19,10	0,00	1,00	80,00	0,32		0,00	0,00	
I-5 Auditórios	PMG-44	B	16/01/2023	0,10%	0,10%	1,50	18,40	0,00	1,00	80,10	0,03		0,00	0,00	
I-5 Auditórios	PMG-45	A	16/01/2023	0,00%	0,00%	0,80	19,00	0,00	1,00	80,20	0,34		0,00	0,00	
I-5 Auditórios	PMG-45	B	16/01/2023	0,00%	0,00%	0,00	20,40	0,00	1,00	79,50	0,47		0,00	0,00	
I-5 Auditórios	PMG-134	B	16/01/2023	0,00%	0,00%	0,00	20,40	0,00	1,00	79,60	0,24		0,00	0,00	
I-3 Biblioteca	PMG-30	A	16/01/2023	0,10%	0,10%	0,20	20,00	0,00	0,00	79,80	0,21		0,00	0,00	
I-3 Biblioteca	PMG-30	B	16/01/2023	0,10%	0,10%	1,20	19,40	0,00	0,00	79,30	0,13		0,00	0,00	
I-3 Biblioteca	PMG-31	A	16/01/2023	0,10%	0,10%	0,20	19,80	0,00	0,00	79,90	0,07		0,00	0,00	
I-3 Biblioteca	PMG-31	B	16/01/2023	0,10%	0,10%	0,30	19,80	0,00	0,00	79,80	-0,50		0,00	0,00	
I-3 Biblioteca	PMG-32	A	16/01/2023	0,10%	0,10%	0,50	20,20	0,00	0,00	79,20	0,19		0,00	0,00	
I-3 Biblioteca	PMG-32	B	16/01/2023	0,10%	0,10%	1,00	19,40	0,00	0,00	79,60	0,30		0,00	0,00	
I-3 Biblioteca	PMG-33	A	16/01/2023	0,10%	0,10%	0,50	20,00	0,00	0,00	79,50	0,21		0,00	0,00	
I-3 Biblioteca	PMG-33	B	16/01/2023	0,10%	0,10%	5,40	14,20	0,00	0,00	80,20	0,20		0,00	0,00	
I-3 Biblioteca	PMG-34	A	16/01/2023	0,10%	0,10%	0,90	19,80	0,00	0,00	79,20	0,25		0,00	0,00	
I-3 Biblioteca	PMG-34	B	16/01/2023	0,10%	0,10%	2,20	18,50	0,00	0,00	79,20	-0,51		0,00	0,00	
I-3 Biblioteca	PMG-35	A	16/01/2023	0,10%	0,10%	0,20	20,40	0,00	0,00	79,40	0,10		0,00	0,00	
I-3 Biblioteca	PMG-35	B	16/01/2023	0,10%	0,10%	1,80	18,90	0,00	0,00	79,30	-0,13		0,00	0,00	
I-3 Biblioteca	PMG-36	A	16/01/2023	0,10%	0,10%	0,70	20,00	0,00	0,00	79,20	0,29		0,00	0,00	
I-3 Biblioteca	PMG-36	B	16/01/2023	0,10%	0,10%	6,10	13,90	0,00	0,00	80,00	0,17		0,00	0,00	
I-3 Biblioteca	PMG-37	A	16/01/2023	0,10%	0,10%	0,20	20,30	0,00	0,00	79,40	0,51		0,00	0,00	
I-3 Biblioteca	PMG-37	B	16/01/2023	0,10%	0,10%	2,20	18,70	0,00	0,00	79,10	0,12		0,00	0,00	
I-3 Biblioteca	PMG-38	A	16/01/2023	0,10%	0,10%	0,40	20,00	0,00	0,00	79,50	-1,54		0,00	0,00	
I-3 Biblioteca	PMG-38	B	16/01/2023	0,10%	0,10%	0,90	19,60	0,00	0,00	79,40	0,24		0,00	0,00	
I-3 Biblioteca	PMG-39	A	16/01/2023	0,10%	0,10%	0,70	20,00	0,00	0,00	79,20	0,17		0,00	0,00	
I-3 Biblioteca	PMG-39	B	16/01/2023	0,10%	0,10%	14,70	3,70	0,00	0,00	81,50	-1,31		0,00	0,00	
I-3 Biblioteca	PMG-40	A	16/01/2023	0,10%	0,10%	0,40	20,20	0,00	1,00	79,30	0,51		0,00	0,00	
I-3 Biblioteca	PMG-40	B	16/01/2023	0,10%	0,10%	0,70	19,80	0,00	0,00	79,40	0,50		0,00	0,00	
I-3 Biblioteca	PMG-41	A	16/01/2023	0,10%	0,10%	0,20	20,30	0,00	0,00	79,40	0,28		0,00	0,00	
I-3 Biblioteca	PMG-41	B	16/01/2023	0,10%	0,10%	0,20	20,40	0,00	0,00	79,30	-0,33		0,00	0,00	
I-3 Biblioteca	PMG-42	A	16/01/2023	0,10%	0,10%	1,00	19,60	0,00	0,00	79,30	0,09		0,00	0,00	
I-3 Biblioteca	PMG-42	B	16/01/2023	0,10%	0,10%	6,30	14,30	0,00	0,00	79,30	-0,55		0,00	0,00	
I-3 Biblioteca	PMG-43	A	16/01/2023	0,10%	0,10%	0,40	20,30	0,00	0,00	79,20	0,22		0,00	0,00	
I-3 Biblioteca	PMG-43	B	16/01/2023	0,10%	0,10%	0,70	20,10	0,00	0,00	79,10	-0,43		0,00	0,00	

Edifício	Conjunto	Poço	Semana	CH4 (%Vol.)	Pico CH4 (%Vol.)	C02 (%Vol.)	O2 (%Vol.)	CO (ppm)	H ₂ S (ppm)	BAL (%Vol.)	Pressão (mbar)	OBS	VOC (PPM)	LEL (%LEL)	Observação
Legenda: (-) Medição não realizada; entre 5% e 15%; maior que 15%,															
Edifício	Conjunto	Poço	Semana	CH4 (%Vol.)	Pico CH4 (%Vol.)	C02 (%Vol.)	O2 (%Vol.)	CO (ppm)	H ₂ S (ppm)	BAL (%Vol.)	Pressão (mbar)	OBS	VOC (PPM)	LEL (%LEL)	Observação
I-3 Biblioteca	PMG-132	A	16/01/2023	0,10%	0,10%	0,20	19,50	0,00	0,00	80,20	0,45		0,00	0,00	
I-3 Biblioteca	PMG-132	B	16/01/2023	0,10%	0,10%	0,10	19,80	0,00	0,00	80,00	0,47		0,00	0,00	
I-3 Biblioteca	PMG-133	A	16/01/2023	0,10%	0,10%	1,40	19,40	0,00	0,00	79,20	0,50		0,00	0,00	
I-3 Biblioteca	PMG-133	B	16/01/2023	0,10%	0,10%	0,80	19,70	0,00	0,00	79,40	0,33		0,00	0,00	
Edifício I-4	PMG-63	A	18/01/2023	0,00%	0,00%	0,20	20,60	0,00	1,00	79,20	0,04		0,00	0,00	
Edifício I-4	PMG-63	B	18/01/2023	0,00%	0,00%	0,70	20,20	0,00	1,00	79,10	0,05		0,00	0,00	
Edifício I-4	PMG-64	A	18/01/2023	0,00%	0,00%	0,00	20,20	0,00	1,00	79,70	0,58		0,00	0,00	
Edifício I-4	PMG-64	B	18/01/2023	0,10%	0,10%	0,00	20,30	0,00	1,00	79,70	0,36		0,00	0,00	
Edifício I-4	PMG-65	A	18/01/2023	0,00%	0,00%	0,00	20,20	0,00	1,00	79,70	0,53		0,00	0,00	
Edifício I-4	PMG-65	B	18/01/2023	0,00%	0,00%	0,00	20,20	0,00	1,00	79,70	0,29		0,00	0,00	
Edifício I-4	PMG-66	A	18/01/2023	0,00%	0,00%	0,00	20,10	0,00	0,00	79,80	0,51		0,00	0,00	
Edifício I-4	PMG-66	B	18/01/2023	0,00%	0,00%	0,00	20,20	0,00	1,00	79,70	0,51		0,00	0,00	
Edifício I-4	PMG-67	A	18/01/2023	0,00%	0,00%	0,00	20,20	0,00	0,00	79,70	0,55		0,00	0,00	
Edifício I-4	PMG-67	B	18/01/2023	0,00%	0,00%	0,30	19,90	0,00	0,00	79,80	0,27		0,00	0,00	
Edifício I-4	PMG-68	A	18/01/2023	0,10%	0,10%	0,00	20,60	0,00	1,00	79,30	0,37		0,00	0,00	
Edifício I-4	PMG-68	B	18/01/2023	0,10%	0,10%	0,00	20,70	0,00	1,00	79,30	0,43		0,00	0,00	
Edifício I-4	PMG-69	A	18/01/2023	0,00%	0,00%	0,10	20,20	0,00	1,00	79,70	0,51		0,00	0,00	
Edifício I-4	PMG-69	B	18/01/2023	0,00%	0,00%	0,10	20,10	0,00	1,00	79,80	0,26		0,00	0,00	
Edifício I-4	PMG-77	A	18/01/2023	0,00%	0,00%	0,00	20,60	0,00	1,00	79,30	0,36		0,00	0,00	
Edifício I-4	PMG-77	B	18/01/2023	0,00%	0,00%	0,00	20,60	0,00	0,00	79,40	0,51		0,00	0,00	
Edifício I-4	PMG-78	A	18/01/2023	0,00%	0,00%	0,00	20,40	0,00	0,00	79,50	0,52		0,00	0,00	
Edifício I-4	PMG-78	B	18/01/2023	0,00%	0,00%	0,00	20,40	0,00	1,00	79,50	0,40		0,00	0,00	
Edifício I-4	PMG-79	A	18/01/2023	0,00%	0,00%	0,00	20,50	0,00	0,00	79,50	0,53		0,00	0,00	
Edifício I-4	PMG-79	B	18/01/2023	0,00%	0,00%	0,00	20,70	0,00	0,00	79,30	0,51		0,00	0,00	
Edifício I-4	PMG-80	A	18/01/2023	0,10%	0,10%	0,00	20,60	0,00	1,00	79,30	0,48		0,00	0,00	
Edifício I-4	PMG-80	B	18/01/2023	0,10%	0,10%	0,00	20,30	0,00	1,00	79,60	0,45		0,00	0,00	
Edifício I-4	PMG-81	A	18/01/2023	0,00%	0,00%	0,10	20,60	0,00	1,00	79,30	0,42		0,00	0,00	
Edifício I-4	PMG-81	B	18/01/2023	0,10%	0,10%	0,00	20,40	0,00	1,00	79,50	0,53		0,00	0,00	
Edifício I-4	PMG-144	B	18/01/2023	0,10%	0,10%	0,00	20,50	0,00	1,00	79,40	0,48		0,00	0,00	
Edifício I-4	PMG-145	B	18/01/2023	0,00%	0,00%	0,00	20,40	0,00	0,00	79,60	0,36		0,00	0,00	
Edifício I-4	PMG-146	B	18/01/2023	0,00%	0,00%	0,10	20,50	0,00	1,00	79,40	0,52		0,00	0,00	
Edifício I-4	PMG-147	B	18/01/2023	0,00%	0,00%	0,20	20,10	0,00	1,00	79,70	0,09		0,00	0,00	
Edifício I-4	PMG-148	B	18/01/2023	0,00%	0,00%	0,00	20,30	0,00	1,00	79,70	0,33		0,00	0,00	
Edifício I-4	PMG-149	B	18/01/2023	0,00%	0,00%	0,00	20,30	0,00	1,00	79,70	0,40		0,00	0,00	
Edifício I-4	PMG-150	B	18/01/2023	0,00%	0,00%	0,00	20,20	0,00	1,00	79,70	0,33		0,00	0,00	
Edifício I-4	PMG-151	B	18/01/2023	0,00%	0,00%	0,40	19,90	0,00	1,00	79,70	0,36		0,00	0,00	
Conjunto Laboratorial	PMG-46	A	18/01/2023	0,10%	0,10%	0,70	19,80	0,00	0,00	79,40	0,48		0,00	0,00	
Conjunto Laboratorial	PMG-46	B	18/01/2023	0,10%	0,10%	4,60	16,00	0,00	0,00	79,40	0,48		0,00	0,00	
Conjunto Laboratorial	PMG-47	A	18/01/2023	0,10%	0,10%	0,30	20,10	0,00	0,00	79,50	0,47		0,00	0,00	
Conjunto Laboratorial	PMG-47	B	18/01/2023	0,10%	0,10%	0,20	20,30	0,00	0,00	79,50	0,45		0,00	0,00	
Conjunto Laboratorial	PMG-48	A	18/01/2023	0,10%	0,10%	1,30	19,60	0,00	0,00	79,10	0,46		0,00	0,00	

Edifício	Conjunto	Poço	Semana	CH4 (%Vol.)	Pico CH4 (%Vol.)	CO2 (%Vol.)	O2 (%Vol.)	CO (ppm)	H ₂ S (ppm)	BAL (%Vol.)	Pressão (mbar)	OBS	VOC (PPM)	LEL (%LEL)	Observação
Legenda: (-) Medição não realizada; entre 5% e 15%; maior que 15%,															
Edifício	Conjunto	Poço	Semana	CH4 (%Vol.)	Pico CH4 (%Vol.)	CO2 (%Vol.)	O2 (%Vol.)	CO (ppm)	H ₂ S (ppm)	BAL (%Vol.)	Pressão (mbar)	OBS	VOC (PPM)	LEL (%LEL)	Observação
Conjunto Laboratorial	PMG-48	B	18/01/2023	0,10%	0,10%	0,30	20,30	0,00	0,00	79,40	0,49		0,00	0,00	
Conjunto Laboratorial	PMG-49	A	18/01/2023	0,10%	0,10%	1,00	19,50	0,00	0,00	79,40	0,48		0,00	0,00	
Conjunto Laboratorial	PMG-49	B	18/01/2023	0,10%	0,10%	9,40	10,60	0,00	0,00	79,90	0,51		0,00	0,00	
Conjunto Laboratorial	PMG-50	A	18/01/2023	0,10%	0,10%	1,20	19,70	0,00	0,00	78,90	0,46		0,00	0,00	
Conjunto Laboratorial	PMG-50	B	18/01/2023	0,10%	0,10%	4,10	16,90	0,00	0,00	79,00	0,47		0,00	0,00	
Conjunto Laboratorial	PMG-51	A	18/01/2023	0,10%	0,10%	1,00	19,90	0,00	0,00	79,00	0,08		0,00	0,00	
Conjunto Laboratorial	PMG-51	B	18/01/2023	0,10%	0,10%	0,20	20,50	0,00	0,00	79,30	0,50		0,00	0,00	
Conjunto Laboratorial	PMG-52	A	18/01/2023	0,10%	0,10%	0,10	20,50	0,00	0,00	79,40	0,23		0,00	0,00	
Conjunto Laboratorial	PMG-52	B	18/01/2023	0,10%	0,10%	0,20	20,30	0,00	0,00	79,40	0,19		0,00	0,00	
Conjunto Laboratorial	PMG-53	A	18/01/2023	0,10%	0,10%	0,60	19,80	0,00	0,00	79,50	0,17		0,00	0,00	
Conjunto Laboratorial	PMG-53	B	18/01/2023	1,00%	1,00%	5,20	11,90	0,00	1,00	82,00	-0,06		0,00	9,00	
Conjunto Laboratorial	PMG-54	A	18/01/2023	0,10%	0,10%	1,10	19,80	0,00	0,00	79,00	0,26		0,00	0,00	
Conjunto Laboratorial	PMG-54	B	18/01/2023	1,30%	1,30%	3,50	14,70	0,00	0,00	80,50	-0,11		0,00	12,00	
Conjunto Laboratorial	PMG-55	A	18/01/2023	0,10%	0,10%	0,70	20,10	0,00	0,00	79,10	0,25		0,00	0,00	
Conjunto Laboratorial	PMG-55	B	18/01/2023	0,10%	0,10%	2,80	17,60	0,00	1,00	79,60	0,28		0,00	0,00	
Conjunto Laboratorial	PMG-56	A	18/01/2023	0,10%	0,10%	0,50	20,50	0,00	1,00	78,90	0,20		0,00	0,00	
Conjunto Laboratorial	PMG-56	B	18/01/2023	0,10%	0,10%	1,30	19,80	0,00	1,00	78,90	0,49		0,00	0,00	
Conjunto Laboratorial	PMG-57	A	18/01/2023	0,10%	0,10%	0,10	20,60	0,00	0,00	79,30	0,20		0,00	0,00	
Conjunto Laboratorial	PMG-57	B	18/01/2023	0,10%	0,10%	1,80	18,90	0,00	0,00	79,20	-1,03		0,00	0,00	
Conjunto Laboratorial	PMG-58	A	18/01/2023	0,10%	0,10%	0,50	20,40	0,00	0,00	79,10	0,35		0,00	0,00	
Conjunto Laboratorial	PMG-58	B	18/01/2023	0,10%	0,10%	2,50	18,30	0,00	1,00	79,20	0,12		0,00	0,00	
Conjunto Laboratorial	PMG-59	A	18/01/2023	0,10%	0,10%	0,50	20,50	0,00	1,00	78,90	0,25		0,00	0,00	
Conjunto Laboratorial	PMG-59	B	18/01/2023	0,10%	0,10%	2,20	19,00	0,00	1,00	78,80	-1,15		0,00	0,00	
Conjunto Laboratorial	PMG-60	A	18/01/2023	0,10%	0,10%	0,40	20,50	0,00	0,00	79,00	0,07		0,00	0,00	
Conjunto Laboratorial	PMG-60	B	18/01/2023	0,10%	0,10%	3,90	16,70	0,00	1,00	79,30	-0,73		0,00	0,00	
Conjunto Laboratorial	PMG-61	A	18/01/2023	0,10%	0,10%	0,80	20,20	0,00	1,00	78,90	0,11		0,00	0,00	
Conjunto Laboratorial	PMG-61	B	18/01/2023	0,10%	0,10%	2,10	18,30	0,00	1,00	79,50	0,56		0,00	0,00	
Conjunto Laboratorial	PMG-137	B	18/01/2023	0,10%	0,10%	0,10	20,40	0,00	0,00	79,40	0,46		0,00	0,00	
Conjunto Laboratorial	PMG-138	B	18/01/2023	0,10%	0,10%	7,60	12,70	0,00	0,00	79,70	0,49		0,00	0,00	
Conjunto Laboratorial	PMG-139	A	18/01/2023	0,10%	0,10%	0,80	20,00	0,00	0,00	79,10	0,50		0,00	0,00	
Conjunto Laboratorial	PMG-139	B	18/01/2023	1,40%	1,40%	5,10	12,00	0,00	0,00	81,50	0,17		0,00	17,00	
Conjunto Laboratorial	PMG-140	A	18/01/2023	0,10%	0,10%	0,10	20,50	0,00	0,00	79,40	0,51		0,00	0,00	
Conjunto Laboratorial	PMG-140	B	18/01/2023	0,10%	0,10%	0,10	20,40	0,00	0,00	79,40	0,03		0,00	0,00	
Conjunto Laboratorial	PMG-141	B	18/01/2023	0,10%	0,10%	0,10	20,50	0,00	0,00	79,40	0,03		0,00	0,00	
Conjunto Laboratorial	PMG-62	A	18/01/2023	0,10%	0,10%	0,40	20,40	0,00	1,00	79,10	0,24		0,00	0,00	
Conjunto Laboratorial	PMG-62	B	18/01/2023	0,10%	0,10%	0,10	20,60	0,00	1,00	79,20	-2,31		0,00	0,00	
Bloco Inicial (conjunto didático)	PMG-01	A	17/01/2023	0,10%	0,10%	0,10	20,70	0,00	1,00	79,20	0,53		0,00	0,00	
Bloco Inicial (conjunto didático)	PMG-01	B	17/01/2023	0,10%	0,10%	0,00	20,70	0,00	1,00	79,10	0,53		0,00	0,00	
Bloco Inicial (conjunto didático)	PMG-02	A	17/01/2023	0,10%	0,10%	0,10	20,70	0,00	1,00	79,20	0,57		0,00	0,00	

Edifício	Conjunto	Poço	Semana	CH4 (%Vol.)	Pico CH4 (%Vol.)	C02 (%Vol.)	O2 (%Vol.)	CO (ppm)	H ₂ S (ppm)	BAL (%Vol.)	Pressão (mbar)	OBS	VOC (PPM)	LEL (%LEL)	Observação
Legenda: (-) Medição não realizada; entre 5% e 15%; maior que 15%,															
Edifício	Conjunto	Poço	Semana	CH4 (%Vol.)	Pico CH4 (%Vol.)	C02 (%Vol.)	O2 (%Vol.)	CO (ppm)	H ₂ S (ppm)	BAL (%Vol.)	Pressão (mbar)	OBS	VOC (PPM)	LEL (%LEL)	Observação
Bloco Inicial (conjunto didático)	PMG-02	B	17/01/2023	0,10%	0,10%	0,00	20,70	0,00	1,00	79,20	0,56		0,00	0,00	
Bloco Inicial (conjunto didático)	PMG-03	A	17/01/2023	0,10%	0,10%	0,10	20,70	0,00	1,00	79,20	0,56		0,00	0,00	
Bloco Inicial (conjunto didático)	PMG-03	B	17/01/2023	0,10%	0,10%	0,00	20,70	0,00	1,00	79,20	0,56		0,00	0,00	
Bloco Inicial (conjunto didático)	PMG-04	A	17/01/2023	0,10%	0,10%	0,10	20,60	0,00	1,00	79,10	0,56		0,00	0,00	
Bloco Inicial (conjunto didático)	PMG-04	B	17/01/2023	0,10%	0,10%	0,10	20,70	0,00	1,00	79,10	0,56		0,00	0,00	
Bloco Inicial (conjunto didático)	PMG-05	A	17/01/2023	0,10%	0,10%	0,00	20,90	0,00	1,00	79,00	0,07		0,00	0,00	
Bloco Inicial (conjunto didático)	PMG-05	B	17/01/2023	0,10%	0,10%	0,00	20,80	0,00	1,00	79,10	0,05		0,00	0,00	
Bloco Inicial (conjunto didático)	PMG-06	A	17/01/2023	0,10%	0,10%	0,10	20,70	0,00	1,00	79,10	0,08		0,00	0,00	
Bloco Inicial (conjunto didático)	PMG-06	B	17/01/2023	0,10%	0,10%	0,00	20,90	0,00	1,00	79,00	0,03		0,00	0,00	
Bloco Inicial (conjunto didático)	PMG-07	A	17/01/2023	0,10%	0,10%	0,30	20,70	0,00	1,00	78,80	0,03		0,00	0,00	
Bloco Inicial (conjunto didático)	PMG-07	B	17/01/2023	0,10%	0,10%	0,00	20,90	0,00	1,00	79,00	-0,19		0,00	0,00	
Bloco Inicial (conjunto didático)	PMG-08	A	17/01/2023	0,10%	0,10%	0,50	20,30	0,00	1,00	79,20	0,27		0,00	0,00	
Bloco Inicial (conjunto didático)	PMG-08	B	17/01/2023	0,10%	0,10%	0,10	20,60	0,00	1,00	79,30	0,52		0,00	0,00	
Bloco Inicial (conjunto didático)	PMG-09	A	17/01/2023	0,10%	0,10%	1,90	18,90	0,00	1,00	79,10	0,56		0,00	0,00	
Bloco Inicial (conjunto didático)	PMG-09	B	17/01/2023	0,10%	0,10%	0,30	20,50	0,00	1,00	79,00	0,55		0,00	0,00	
Bloco Inicial (conjunto didático)	PMG-10	A	17/01/2023	0,10%	0,10%	0,60	20,30	0,00	0,00	79,10	0,56		0,00	0,00	
Bloco Inicial (conjunto didático)	PMG-10	B	17/01/2023	0,10%	0,10%	0,30	20,60	0,00	1,00	79,00	0,64		0,00	0,00	
Bloco Inicial (conjunto didático)	PMG-84	A	17/01/2023	0,10%	0,10%	0,30	20,10	0,00	1,00	79,60	0,51		0,00	0,00	
Bloco Inicial (conjunto didático)	PMG-84	B	17/01/2023	0,10%	0,10%	5,20	15,10	0,00	1,00	79,60	0,53		0,00	0,00	
Bloco Inicial (conjunto didático)	PMG-85	A	17/01/2023	0,10%	0,10%	2,20	19,10	0,00	1,00	78,60	0,54		0,00	0,00	
Bloco Inicial (conjunto didático)	PMG-85	B	17/01/2023	0,10%	0,10%	2,90	18,40	0,00	0,00	78,50	0,40		0,00	0,00	
Bloco Inicial (conjunto didático)	PMG-86	A	17/01/2023	0,10%	0,10%	0,70	20,00	0,00	1,00	79,20	0,56		0,00	0,00	
Bloco Inicial (conjunto didático)	PMG-86	B	17/01/2023	0,10%	0,10%	1,30	19,40	0,00	1,00	79,30	0,54		0,00	0,00	
Bloco Inicial (conjunto didático)	PMG-87	A	17/01/2023	0,10%	0,10%	2,50	17,80	0,00	1,00	79,60	-0,09		0,00	0,00	
Bloco Inicial (conjunto didático)	PMG-87	B	17/01/2023	0,10%	0,10%	3,30	16,90	0,00	1,00	79,70	-0,08		0,00	0,00	
Bloco Inicial (conjunto didático)	PMG-152	A	17/01/2023	0,10%	0,10%	0,40	19,90	0,00	1,00	79,60	0,57		0,00	0,00	
Bloco Inicial (conjunto didático)	PMG-152	B	17/01/2023	0,10%	0,10%	0,10	20,70	0,00	1,00	79,10	0,56		0,00	0,00	
Bloco Inicial (conjunto didático)	PMG-153	B	17/01/2023	0,10%	0,10%	0,00	20,70	0,00	1,00	79,20	0,53		0,00	0,00	
Bloco Inicial (conjunto didático)	PMG-154	B	17/01/2023	0,10%	0,10%	0,00	20,70	0,00	1,00	79,10	0,34		0,00	0,00	

Edifício	Conjunto	Poço	Semana	CH4 (%Vol.)	Pico CH4 (%Vol.)	C02 (%Vol.)	O2 (%Vol.)	CO (ppm)	H2S (ppm)	BAL (%Vol.)	Pressão (mbar)	OBS	VOC (PPM)	LEL (%LEL)	Observação
Legenda: (-) Medição não realizada; entre 5% e 15%; maior que 15%,															
Edifício	Conjunto	Poço	Semana	CH4 (%Vol.)	Pico CH4 (%Vol.)	C02 (%Vol.)	O2 (%Vol.)	CO (ppm)	H2S (ppm)	BAL (%Vol.)	Pressão (mbar)	OBS	VOC (PPM)	LEL (%LEL)	Observação
Bloco Inicial (conjunto didático)	PMG-155	B	17/01/2023	0,10%	0,10%	0,00	20,70	0,00	1,00	79,20	0,47		0,00	0,00	
Bloco Inicial (conjunto didático)	PMG-156	B	17/01/2023	0,10%	0,10%	0,00	20,90	0,00	1,00	79,00	0,54		0,00	0,00	
Bloco Inicial (conjunto didático)	PMG-157	B	17/01/2023	0,10%	0,10%	0,10	20,80	0,00	1,00	79,00	0,51		0,00	0,00	
Enfermaria	PMG-70	A	19/01/2023	0,00%	0,00%	0,20	19,40	0,00	1,00	80,40	0,08		0,00	0,00	
Enfermaria	PMG-70	B	19/01/2023	0,00%	0,00%	0,10	20,30	0,00	0,00	79,60	-0,02		0,00	0,00	
Enfermaria	PMG-71	A	19/01/2023	0,00%	0,00%	0,10	19,80	0,00	0,00	80,10	0,09		0,00	0,00	
Enfermaria	PMG-71	B	19/01/2023	0,00%	0,00%	0,50	11,40	0,00	0,00	88,10	-0,08		0,00	0,00	
Enfermaria	PMG-72	A	19/01/2023	0,00%	0,00%	0,10	20,30	0,00	1,00	79,60	0,04		0,00	0,00	
Enfermaria	PMG-72	B	19/01/2023	0,00%	0,00%	3,40	15,70	0,00	0,00	80,90	0,03		0,00	0,00	
Enfermaria	PMG-73	A	19/01/2023	0,10%	0,10%	0,10	20,40	0,00	0,00	79,50	0,05		0,00	0,00	
Enfermaria	PMG-73	B	19/01/2023	0,00%	0,00%	0,10	20,50	0,00	0,00	79,40	0,03		0,00	0,00	
Enfermaria	PMG-74	A	19/01/2023	0,00%	0,00%	0,30	19,80	0,00	0,00	79,90	0,02		0,00	0,00	
Enfermaria	PMG-74	B	19/01/2023	0,10%	0,10%	0,10	20,50	0,00	0,00	79,30	-0,03		0,00	0,00	
Enfermaria	PMG-75	A	19/01/2023	0,10%	0,10%	0,20	19,80	0,00	0,00	80,00	0,07		0,00	0,00	
Enfermaria	PMG-75	B	19/01/2023	0,00%	0,00%	2,60	14,50	0,00	1,00	82,80	0,06		0,00	0,00	
Enfermaria	PMG-76	A	19/01/2023	0,00%	0,00%	0,50	19,80	0,00	1,00	79,60	0,08		0,00	0,00	
Enfermaria	PMG-76	B	19/01/2023	0,10%	0,10%	2,40	15,10	0,00	1,00	82,50	0,08		0,00	0,00	
Enfermaria	PMG-165	A	19/01/2023	0,00%	0,00%	1,00	19,20	0,00	1,00	79,80	0,05		0,00	0,00	
Enfermaria	PMG-165	B	19/01/2023	0,00%	0,00%	0,20	20,30	0,00	0,00	79,50	-0,03		0,00	0,00	
CAT	PMG-82	A	19/01/2023	0,10%	0,10%	5,40	15,50	0,00	0,00	79,00	0,52		0,00	0,00	
CAT	PMG-82	B	19/01/2023	0,10%	0,10%	6,90	12,50	0,00	0,00	80,50	0,23		0,00	0,00	
CAT	PMG-83	A	19/01/2023	0,10%	0,10%	5,10	16,00	0,00	0,00	78,70	0,48		0,00	0,00	
CAT	PMG-83	B	19/01/2023	0,10%	0,10%	7,00	12,50	0,00	1,00	80,40	0,23		0,00	0,00	
CAT	PMG-94	A	19/01/2023	0,10%	0,10%	0,90	19,80	0,00	0,00	79,30	0,51		0,00	0,00	
CAT	PMG-94	B	19/01/2023	0,10%	0,10%	8,60	10,80	0,00	0,00	80,60	0,42		0,00	0,00	
CAT	PMG-95	A	19/01/2023	0,10%	0,10%	0,90	19,70	0,00	1,00	79,30	0,51		0,00	0,00	
CAT	PMG-95	B	19/01/2023	0,10%	0,10%	4,00	18,00	0,00	1,00	77,90	0,39		0,00	0,00	
CAT	PMG-96	A	19/01/2023	0,10%	0,10%	0,90	19,90	0,00	0,00	79,10	0,53		0,00	0,00	
CAT	PMG-96	B	19/01/2023	0,10%	0,10%	7,30	12,30	0,00	1,00	80,40	0,45		0,00	0,00	
CAT	PMG-97	A	19/01/2023	0,10%	0,10%	1,40	19,50	0,00	0,00	79,00	0,20		0,00	0,00	
CAT	PMG-97	B	19/01/2023	0,10%	0,10%	4,80	15,10	0,00	0,00	80,00	0,24		0,00	0,00	
CAT	PMG-98	A	19/01/2023	0,10%	0,10%	1,30	19,60	0,00	0,00	79,00	0,51		0,00	0,00	
CAT	PMG-98	B	19/01/2023	0,10%	0,10%	0,80	19,80	0,00	0,00	79,40	0,45		0,00	0,00	
CAT	PMG-160	A	19/01/2023	0,10%	0,10%	1,90	18,70	0,00	0,00	79,00	0,49		0,00	0,00	
CAT	PMG-160	B	19/01/2023	0,10%	0,10%	7,10	12,20	0,00	0,00	80,60	0,61		0,00	0,00	
CAT	PMG-161	A	19/01/2023	0,10%	0,10%	3,50	18,30	0,00	1,00	78,10	0,56		0,00	0,00	
CAT	PMG-161	B	19/01/2023	0,10%	0,10%	4,00	16,90	0,00	1,00	79,10	0,15		0,00	0,00	
Incubadora	PMG-88	A	19/01/2023	0,10%	0,10%	0,20	20,10	0,00	0,00	79,60	0,45		0,00	0,00	
Incubadora	PMG-88	B	19/01/2023	0,10%	0,10%	0,50	19,80	0,00	0,00	79,60	0,12		0,00	0,00	
Incubadora	PMG-89	A	19/01/2023	0,10%	0,10%	0,40	20,20	0,00	0,00	79,40	0,43		0,00	0,00	

Edifício	Conjunto	Poço	Semana	CH4 (%Vol.)	Pico CH4 (%Vol.)	C02 (%Vol.)	O2 (%Vol.)	CO (ppm)	H ₂ S (ppm)	BAL (%Vol.)	Pressão (mbar)	OBS	VOC (PPM)	LEL (%LEL)	Observação
Legenda: (-) Medição não realizada; entre 5% e 15%; maior que 15%,															
Edifício	Conjunto	Poço	Semana	CH4 (%Vol.)	Pico CH4 (%Vol.)	C02 (%Vol.)	O2 (%Vol.)	CO (ppm)	H ₂ S (ppm)	BAL (%Vol.)	Pressão (mbar)	OBS	VOC (PPM)	LEL (%LEL)	Observação
Incubadora	PMG-89	B	19/01/2023	0,10%	0,10%	1,10	19,50	0,00	0,00	79,30	0,53		0,00	0,00	
Incubadora	PMG-90	A	19/01/2023	0,10%	0,10%	0,10	20,60	0,00	0,00	79,30	0,02		0,00	0,00	
Incubadora	PMG-90	B	19/01/2023	0,10%	0,10%	0,70	20,00	0,00	0,00	79,30	-0,31		0,00	0,00	
Incubadora	PMG-91	A	19/01/2023	0,10%	0,10%	0,60	20,00	0,00	0,00	79,30	0,48		0,00	0,00	
Incubadora	PMG-91	B	19/01/2023	0,10%	0,10%	1,90	18,80	0,00	0,00	79,30	0,20		0,00	0,00	
Incubadora	PMG-92	A	19/01/2023	0,10%	0,10%	0,20	20,50	0,00	0,00	79,30	0,32		0,00	0,00	
Incubadora	PMG-92	B	19/01/2023	0,10%	0,10%	1,20	19,50	0,00	0,00	79,20	0,28		0,00	0,00	
Incubadora	PMG-93	A	19/01/2023	0,10%	0,10%	0,40	20,40	0,00	0,00	79,10	0,48		0,00	0,00	
Incubadora	PMG-93	B	19/01/2023	0,10%	0,10%	1,60	19,20	0,00	0,00	79,10	0,51		0,00	0,00	
Ginásio Poliesportivo	PMG-102		16/01/2023	0,10%	0,10%	0,00	20,20	0,00	1,00	79,70	0,59		0,00	0,00	
Ginásio Poliesportivo	PMG-103		16/01/2023	0,10%	0,10%	0,20	20,00	0,00	1,00	79,60	0,58		0,00	0,00	
Ginásio Poliesportivo	PMG-104		16/01/2023	0,10%	0,10%	0,20	20,10	0,00	1,00	79,60	0,57		0,00	0,00	
Ginásio Poliesportivo	PMG-105		16/01/2023	0,10%	0,10%	1,90	18,60	0,00	1,00	79,30	0,47		0,00	0,00	
Ginásio Poliesportivo	PMG-106		16/01/2023	0,10%	0,10%	0,90	19,50	0,00	1,00	79,50	0,35		0,00	0,00	
Ginásio Poliesportivo	PMG-107		16/01/2023	0,10%	0,10%	1,70	17,50	0,00	1,00	80,70	0,54		0,00	0,00	
Ginásio Poliesportivo	PMG-108		16/01/2023	0,10%	0,10%	0,10	20,10	0,00	0,00	79,60	0,56		0,00	0,00	
Ginásio Poliesportivo	PMG-109	A	16/01/2023	0,10%	0,10%	0,00	20,20	0,00	1,00	79,70	0,34		0,00	0,00	
Ginásio Poliesportivo	PMG-109	B	16/01/2023	0,10%	0,10%	0,50	19,70	0,00	0,00	79,60	-0,03		0,00	0,00	
Ginásio Poliesportivo	PMG-110	A	16/01/2023	0,10%	0,10%	0,00	20,20	0,00	1,00	79,60	0,57		0,00	0,00	
Ginásio Poliesportivo	PMG-110	B	16/01/2023	0,10%	0,10%	1,10	18,40	0,00	1,00	80,40	0,61		0,00	0,00	
Ginásio Poliesportivo	PMG-111	A	16/01/2023	0,10%	0,10%	0,00	20,20	0,00	1,00	79,60	0,60		0,00	0,00	
Ginásio Poliesportivo	PMG-111	B	16/01/2023	0,10%	0,10%	0,00	20,20	0,00	1,00	79,60	0,60		0,00	0,00	
Ginásio Poliesportivo	PMG-112		16/01/2023	0,10%	0,10%	0,00	20,20	0,00	1,00	79,70	0,37		0,00	0,00	
Ginásio Poliesportivo	PMG-162	A	16/01/2023	0,10%	0,10%	0,20	20,00	0,00	1,00	79,60	0,55		0,00	0,00	
Ginásio Poliesportivo	PMG-162	B	16/01/2023	0,10%	0,10%	5,80	10,50	0,00	1,00	83,50	0,56		0,00	0,00	
Ginásio Poliesportivo	PMG-166	A	16/01/2023	0,10%	0,10%	0,00	20,20	0,00	1,00	79,70	0,57		0,00	0,00	
Ginásio Poliesportivo	PMG-166	B	16/01/2023	0,10%	0,10%	1,70	16,30	0,00	1,00	81,90	0,58		0,00	0,00	
Portaria P3	PMG-119	A	16/01/2023	0,20%	0,20%	0,00	20,30	0,00	1,00	79,60	0,60		0,00	0,00	
Portaria P3	PMG-119	B	16/01/2023	0,10%	0,10%	0,00	20,30	0,00	1,00	79,60	0,43		0,00	0,00	
Portaria P3	PMG-119	C	16/01/2023	0,10%	0,10%	0,00	20,30	0,00	1,00	79,50	0,61		0,00	0,00	
Portaria P3	PMG-120	A	16/01/2023	0,20%	0,20%	0,20	20,30	0,00	1,00	79,30	0,34		0,00	0,00	
Portaria P3	PMG-120	B	16/01/2023	0,20%	0,20%	0,00	20,30	0,00	1,00	79,50	0,39		0,00	0,00	
Portaria P3	PMG-120	C	16/01/2023	0,20%	0,20%	0,00	20,30	0,00	1,00	79,50	-1,78		0,00	0,00	
Portaria P3	PMG-163	C	16/01/2023	0,20%	0,20%	0,00	20,30	0,00	1,00	79,50	0,28		0,00	0,00	
Portaria P3	PMG-164	B	16/01/2023	0,10%	0,10%	0,00	20,30	0,00	1,00	79,60	0,42		0,00	0,00	
Portaria P3	PMG-164	C	16/01/2023	0,10%	0,10%	0,00	20,30	0,00	1,00	79,60	0,26		0,00	0,00	
Transportes	PMG-121	A	19/01/2023	0,00%	0,00%	0,20	19,90	0,00	1,00	79,90	0,04		0,00	0,00	
Transportes	PMG-121	B	19/01/2023	0,10%	0,10%	8,30	9,70	0,00	1,00	81,90	0,32		0,00	0,00	
Transportes	PMG-122	A	19/01/2023	0,00%	0,00%	0,10	20,40	0,00	1,00	79,50	0,07		0,00	0,00	
Transportes	PMG-122	B	19/01/2023	0,00%	0,00%	0,00	20,40	0,00	1,00	79,50	0,06		0,00	0,00	

Edifício	Conjunto	Poço	Semana	CH4 (%Vol.)	Pico CH4 (%Vol.)	CO2 (%Vol.)	O2 (%Vol.)	CO (ppm)	H ₂ S (ppm)	BAL (%Vol.)	Pressão (mbar)	OBS	VOC (PPM)	LEL (%LEL)	Observação
Legenda: (-) Medição não realizada; entre 5% e 15%; maior que 15%,															
Edifício	Conjunto	Poço	Semana	CH4 (%Vol.)	Pico CH4 (%Vol.)	CO2 (%Vol.)	O2 (%Vol.)	CO (ppm)	H ₂ S (ppm)	BAL (%Vol.)	Pressão (mbar)	OBS	VOC (PPM)	LEL (%LEL)	Observação
Transportes	PMG-123	A	19/01/2023	0,10%	0,10%	0,50	19,80	0,00	0,00	79,70	0,54		0,00	0,00	
Transportes	PMG-123	B	19/01/2023	0,10%	0,10%	0,00	20,50	0,00	0,00	79,50	0,03		0,00	0,00	
Transportes	PMG-124	A	19/01/2023	0,10%	0,10%	1,40	19,40	0,00	0,00	79,20	0,53		0,00	0,00	
Transportes	PMG-124	B	19/01/2023	0,10%	0,10%	0,30	20,20	0,00	1,00	79,40	0,51		0,00	0,00	
Transportes	PMG-158	B	19/01/2023	0,00%	0,00%	0,00	20,40	0,00	1,00	79,50	0,05		0,00	0,00	
Transportes	PMG-159	B	19/01/2023	0,00%	0,00%	0,00	20,40	0,00	1,00	79,50	0,06		0,00	0,00	
Posto Guarda Universitário	PMG-125	A	18/01/2023	0,10%	0,10%	0,50	20,50	0,00	0,00	78,80	0,53		0,00	0,00	
Posto Guarda Universitário	PMG-125	B	18/01/2023	0,10%	0,10%	0,10	20,70	0,00	0,00	79,10	0,50		0,00	0,00	
Posto Guarda Universitário	PMG-126	A	18/01/2023	0,10%	0,10%	0,00	20,60	0,00	1,00	79,30	0,51		0,00	0,00	
Posto Guarda Universitário	PMG-126	B	18/01/2023	0,10%	0,10%	0,00	20,40	0,00	1,00	79,50	0,46		0,00	0,00	
Posto Guarda Universitário	PMG-127	A	18/01/2023	0,10%	0,10%	0,00	20,70	0,00	1,00	79,20	0,54		0,00	0,00	
Posto Guarda Universitário	PMG-127	B	18/01/2023	-	-	-	-	-	-	-	-		-	-	Água no momento de medição
Posto Guarda Universitário	PMG-128	A	18/01/2023	0,10%	0,10%	0,00	20,60	0,00	1,00	79,40	0,54		0,00	0,00	
Posto Guarda Universitário	PMG-128	B	18/01/2023	0,00%	0,00%	0,00	20,40	0,00	1,00	79,50	0,43		0,00	0,00	
Posto Guarda Universitário	PMG-129	A	18/01/2023	0,10%	0,10%	0,00	20,56	0,00	1,00	79,40	0,55		0,00	0,00	
Posto Guarda Universitário	PMG-129	B	18/01/2023	-	-	-	-	-	-	-	-		-	-	Água no momento de medição
Posto Guarda Universitário	PMG-130	A	18/01/2023	0,10%	0,10%	0,10	20,30	0,00	1,00	79,50	0,51		0,00	0,00	
Posto Guarda Universitário	PMG-130	B	18/01/2023	0,10%	0,10%	0,10	20,40	0,00	1,00	79,50	0,57		0,00	0,00	
Posto Guarda Universitário	PMG-131	A	18/01/2023	0,10%	0,10%	0,20	20,60	0,00	1,00	79,10	0,48		0,00	0,00	
Posto Guarda Universitário	PMG-131	B	18/01/2023	0,10%	0,10%	0,90	20,00	0,00	1,00	79,00	0,53		0,00	0,00	
Edifício I 1	PMG-16	A	24/01/2023	0,10%	0,10%	4,40	16,50	0,00	0,00	79,10	0,04		0,00	0,00	
Edifício I 1	PMG-16	B	24/01/2023	0,10%	0,10%	4,40	16,70	0,00	0,00	78,90	0,03		0,00	0,00	
Edifício I 1	PMG-17	A	24/01/2023	0,10%	0,10%	2,00	19,20	0,00	1,00	78,70	0,06		0,00	0,00	
Edifício I 1	PMG-17	B	24/01/2023	0,10%	0,10%	1,60	19,10	0,00	1,00	79,20	0,02		0,00	0,00	
Edifício I 1	PMG-18	A	24/01/2023	0,00%	0,00%	0,20	20,50	0,00	1,00	79,20	0,08		0,00	0,00	
Edifício I 1	PMG-18	B	24/01/2023	0,00%	0,00%	2,50	18,20	0,00	1,00	79,30	0,03		0,00	0,00	
Edifício I 1	PMG-20	A	24/01/2023	0,10%	0,10%	0,30	20,30	0,00	0,00	79,30	0,10		0,00	0,00	
Edifício I 1	PMG-20	B	24/01/2023	0,10%	0,10%	0,40	19,90	0,00	1,00	79,60	-0,06		0,00	0,00	
Edifício I 1	PMG-22	A	24/01/2023	0,00%	0,00%	0,60	20,20	0,00	0,00	79,20	0,04		0,00	0,00	
Edifício I 1	PMG-22	B	24/01/2023	0,00%	0,00%	2,90	17,70	0,00	0,00	79,40	-0,03		0,00	0,00	
Edifício I 1	PMG-23	A	24/01/2023	0,10%	0,10%	0,60	20,20	0,00	1,00	79,20	0,05		0,00	0,00	
Edifício I 1	PMG-23	B	24/01/2023	0,10%	0,10%	0,80	19,60	0,00	0,00	79,50	0,04		0,00	0,00	
Edifício I 1	PMG-113	A	24/01/2023	0,00%	0,00%	0,10	19,70	0,00	0,00	80,10	0,03		0,00	0,00	
Edifício I 1	PMG-113	B	24/01/2023	0,00%	0,00%	1,10	18,80	0,00	0,00	80,10	-0,01		0,00	0,00	
Edifício I 1	PMG-114	A	24/01/2023	0,00%	0,00%	0,00	20,10	0,00	0,00	79,90	0,04		0,00	0,00	

Edifício	Conjunto	Poço	Semana	CH4 (%Vol.)	Pico CH4 (%Vol.)	C02 (%Vol.)	O2 (%Vol.)	CO (ppm)	H ₂ S (ppm)	BAL (%Vol.)	Pressão (mbar)	OBS	VOC (PPM)	LEL (%LEL)	Observação
Legenda: (-) Medição não realizada; entre 5% e 15%; maior que 15%,															
Edifício	Conjunto	Poço	Semana	CH4 (%Vol.)	Pico CH4 (%Vol.)	C02 (%Vol.)	O2 (%Vol.)	CO (ppm)	H ₂ S (ppm)	BAL (%Vol.)	Pressão (mbar)	OBS	VOC (PPM)	LEL (%LEL)	Observação
Edifício I 1	PMG-114	B	24/01/2023	0,00%	0,00%	0,00	20,10	0,00	0,00	79,80	-0,02		0,00	0,00	
Edifício I 1	PMG-115 A		24/01/2023	0,00%	0,00%	0,30	19,80	0,00	0,00	79,80	0,03		0,00	0,00	
Edifício I 1	PMG-115 B		24/01/2023	0,00%	0,00%	0,60	19,40	0,00	0,00	80,00	0,05		0,00	0,00	
Edifício I 1	PMG-11 A		24/01/2023	0,10%	0,10%	1,50	19,00	0,00	1,00	79,40	0,05		0,00	0,00	
Edifício I 1	PMG-11 B		24/01/2023	0,90%	0,90%	2,70	17,20	0,00	1,00	79,20	0,06		0,00	20,00	
Edifício I 1	PMG-12 A		24/01/2023	0,20%	0,20%	2,90	17,70	0,00	0,00	79,30	0,07		0,00	0,00	
Edifício I 1	PMG-12 B		24/01/2023	0,10%	0,10%	0,50	20,50	0,00	1,00	79,00	0,01		0,00	0,00	
Edifício I 1	PMG-13 A		24/01/2023	0,10%	0,10%	1,90	18,70	0,00	1,00	79,30	0,04		0,00	0,00	
Edifício I 1	PMG-13 B		24/01/2023	0,10%	0,10%	3,20	17,40	0,00	1,00	79,30	0,02		0,00	0,00	
Edifício I 1	PMG-14 A		24/01/2023	0,10%	0,10%	2,60	17,70	0,00	0,00	79,70	0,09		0,00	0,00	
Edifício I 1	PMG-14 B		24/01/2023	0,10%	0,10%	4,20	15,60	0,00	1,00	80,10	0,04		0,00	0,00	
Edifício I 1	PMG-15 A		24/01/2023	0,10%	0,10%	0,30	20,40	0,00	1,00	79,20	0,03		0,00	0,00	
Edifício I 1	PMG-15 B		24/01/2023	0,10%	0,10%	0,10	20,60	0,00	1,00	79,30	-0,01		0,00	0,00	
Edifício I 1	PMG-19 A		24/01/2023	0,10%	0,10%	0,70	20,20	0,00	1,00	79,00	0,04		0,00	0,00	
Edifício I 1	PMG-19 B		24/01/2023	0,10%	0,10%	0,60	20,00	0,00	1,00	79,30	0,04		0,00	0,00	
Edifício I 1	PMG-21 A		24/01/2023	0,10%	0,10%	1,70	19,40	0,00	1,00	78,80	-0,18		0,00	0,00	
Edifício I 1	PMG-21 B		24/01/2023	0,10%	0,10%	1,90	18,60	0,00	0,00	79,40	0,06		0,00	0,00	
Edifício I 1	PMG-24 A		24/01/2023	0,10%	0,10%	0,20	20,50	0,00	1,00	79,20	0,07		0,00	0,00	
Edifício I 1	PMG-24 B		24/01/2023	0,10%	0,10%	0,70	20,10	0,00	1,00	79,10	0,05		0,00	0,00	
Edifício I 1	PMG-135 A		24/01/2023	0,00%	0,00%	0,10	20,10	0,00	0,00	79,80	0,04		0,00	0,00	
Edifício I 1	PMG-135 B		24/01/2023	0,10%	0,10%	0,00	20,10	0,00	0,00	79,80	0,03		0,00	0,00	
Edifício I 1	PMG-136 B		24/01/2023	0,10%	0,10%	0,10	20,00	0,00	0,00	79,90	0,04		0,00	0,00	
I-5 Auditórios	PMG-25 A		23/01/2023	0,10%	0,10%	0,50	20,50	0,00	1,00	78,90	0,13		0,00	0,00	
I-5 Auditórios	PMG-25 B		23/01/2023	0,10%	0,10%	1,80	19,10	0,00	1,00	79,00	0,11		0,00	0,00	
I-5 Auditórios	PMG-26 A		23/01/2023	0,10%	0,10%	1,40	19,20	0,00	1,00	79,30	0,15		0,00	0,00	
I-5 Auditórios	PMG-26 B		23/01/2023	0,10%	0,10%	1,70	18,60	0,00	1,00	79,60	0,13		0,00	0,00	
I-5 Auditórios	PMG-27 A		23/01/2023	0,10%	0,10%	2,50	17,60	0,00	1,00	79,80	0,15		0,00	0,00	
I-5 Auditórios	PMG-27 B		23/01/2023	0,10%	0,10%	8,50	10,00	0,00	2,00	81,50	0,14		0,00	0,00	
I-5 Auditórios	PMG-28 A		23/01/2023	0,10%	0,10%	1,70	18,50	0,00	1,00	79,70	0,13		0,00	0,00	
I-5 Auditórios	PMG-28 B		23/01/2023	0,10%	0,10%	2,50	17,90	0,00	2,00	79,50	0,08		0,00	0,00	
I-5 Auditórios	PMG-29 A		23/01/2023	0,10%	0,10%	0,60	20,40	0,00	1,00	79,00	0,13		0,00	0,00	
I-5 Auditórios	PMG-29 B		23/01/2023	0,10%	0,10%	1,30	19,40	0,00	1,00	79,20	0,03		0,00	0,00	
I-5 Auditórios	PMG-44 A		23/01/2023	0,10%	0,10%	0,60	19,50	0,00	2,00	79,90	0,09		0,00	0,00	
I-5 Auditórios	PMG-44 B		23/01/2023	0,10%	0,10%	1,30	18,90	0,00	1,00	79,60	0,01		0,00	0,00	
I-5 Auditórios	PMG-45 A		23/01/2023	0,10%	0,10%	1,40	19,00	0,00	1,00	79,50	0,09		0,00	0,00	
I-5 Auditórios	PMG-45 B		23/01/2023	0,10%	0,10%	0,20	20,60	0,00	1,00	79,20	0,08		0,00	0,00	
I-5 Auditórios	PMG-134 B		23/01/2023	0,10%	0,10%	0,00	20,60	0,00	1,00	79,30	-0,01		0,00	0,00	
I-3 Biblioteca	PMG-30 A		23/01/2023	0,10%	0,10%	0,10	20,00	0,00	0,00	79,80	0,04		0,00	0,00	
I-3 Biblioteca	PMG-30 B		23/01/2023	0,10%	0,10%	1,40	19,00	0,00	0,00	79,50	0,00		0,00	0,00	
I-3 Biblioteca	PMG-31 A		23/01/2023	0,10%	0,10%	0,20	19,90	0,00	0,00	79,80	0,01		0,00	0,00	
I-3 Biblioteca	PMG-31 B		23/01/2023	0,10%	0,10%	0,10	20,00	0,00	0,00	79,70	-0,04		0,00	0,00	

Edifício	Conjunto	Poço	Semana	CH4 (%Vol.)	Pico CH4 (%Vol.)	CO2 (%Vol.)	O2 (%Vol.)	CO (ppm)	H ₂ S (ppm)	BAL (%Vol.)	Pressão (mbar)	OBS	VOC (PPM)	LEL (%LEL)	Observação
Legenda: (-) Medição não realizada; entre 5% e 15%; maior que 15%.															
Edifício	Conjunto	Poço	Semana	CH4 (%Vol.)	Pico CH4 (%Vol.)	CO2 (%Vol.)	O2 (%Vol.)	CO (ppm)	H ₂ S (ppm)	BAL (%Vol.)	Pressão (mbar)	OBS	VOC (PPM)	LEL (%LEL)	Observação
I-3 Biblioteca	PMG-32	A	23/01/2023	0,10%	0,10%	0,40	19,90	0,00	0,00	79,60	0,00		0,00	0,00	
I-3 Biblioteca	PMG-32	B	23/01/2023	0,10%	0,10%	0,60	19,70	0,00	0,00	79,60	0,03		0,00	0,00	
I-3 Biblioteca	PMG-33	A	23/01/2023	0,10%	0,10%	0,30	20,00	0,00	0,00	79,60	0,02		0,00	0,00	
I-3 Biblioteca	PMG-33	B	23/01/2023	0,10%	0,10%	4,80	15,00	0,00	0,00	80,10	0,01		0,00	0,00	
I-3 Biblioteca	PMG-34	A	23/01/2023	0,10%	0,10%	1,00	19,70	0,00	0,00	79,30	0,03		0,00	0,00	
I-3 Biblioteca	PMG-34	B	23/01/2023	0,10%	0,10%	2,00	18,60	0,00	0,00	79,40	-0,01		0,00	0,00	
I-3 Biblioteca	PMG-35	A	23/01/2023	0,10%	0,10%	0,60	20,10	0,00	1,00	79,20	0,10		0,00	0,00	
I-3 Biblioteca	PMG-35	B	23/01/2023	0,10%	0,10%	0,90	19,60	0,00	1,00	79,50	0,03		0,00	0,00	
I-3 Biblioteca	PMG-36	A	23/01/2023	0,10%	0,10%	0,50	20,20	0,00	1,00	79,20	0,09		0,00	0,00	
I-3 Biblioteca	PMG-36	B	23/01/2023	0,10%	0,10%	4,60	15,50	0,00	1,00	79,80	0,00		0,00	0,00	
I-3 Biblioteca	PMG-37	A	23/01/2023	0,10%	0,10%	0,10	20,50	0,00	1,00	79,40	0,11		0,00	0,00	
I-3 Biblioteca	PMG-37	B	23/01/2023	0,10%	0,10%	1,60	19,10	0,00	1,00	79,20	0,09		0,00	0,00	
I-3 Biblioteca	PMG-38	A	23/01/2023	0,00%	0,00%	0,20	20,40	0,00	1,00	79,40	0,07		0,00	0,00	
I-3 Biblioteca	PMG-38	B	23/01/2023	0,00%	0,00%	0,50	20,00	0,00	1,00	79,50	0,10		0,00	0,00	
I-3 Biblioteca	PMG-39	A	23/01/2023	0,10%	0,10%	0,40	20,30	0,00	1,00	79,30	0,13		0,00	0,00	
I-3 Biblioteca	PMG-39	B	23/01/2023	0,10%	0,10%	10,30	9,10	0,00	1,00	80,60	0,09		0,00	0,00	
I-3 Biblioteca	PMG-40	A	23/01/2023	0,00%	0,00%	0,10	20,50	0,00	1,00	79,30	0,09		0,00	0,00	
I-3 Biblioteca	PMG-40	B	23/01/2023	0,00%	0,00%	0,40	20,10	0,00	1,00	79,50	0,05		0,00	0,00	
I-3 Biblioteca	PMG-41	A	23/01/2023	0,10%	0,10%	0,40	20,10	0,00	0,00	79,40	0,03		0,00	0,00	
I-3 Biblioteca	PMG-41	B	23/01/2023	0,10%	0,10%	0,20	20,20	0,00	0,00	79,50	0,02		0,00	0,00	
I-3 Biblioteca	PMG-42	A	23/01/2023	0,10%	0,10%	2,10	19,00	0,00	1,00	78,80	0,08		0,00	0,00	
I-3 Biblioteca	PMG-42	B	23/01/2023	0,10%	0,10%	7,10	13,30	0,00	1,00	79,60	0,07		0,00	0,00	
I-3 Biblioteca	PMG-43	A	23/01/2023	0,00%	0,00%	0,10	20,20	0,00	0,00	79,70	-0,24		0,00	0,00	
I-3 Biblioteca	PMG-43	B	23/01/2023	0,10%	0,10%	0,90	19,40	0,00	0,00	79,60	-0,34		0,00	0,00	
I-3 Biblioteca	PMG-132	A	23/01/2023	0,10%	0,10%	0,40	20,00	0,00	0,00	79,60	-0,02		0,00	0,00	
I-3 Biblioteca	PMG-132	B	23/01/2023	0,10%	0,10%	0,10	20,10	0,00	0,00	79,70	-0,02		0,00	0,00	
I-3 Biblioteca	PMG-133	A	23/01/2023	0,00%	0,00%	0,20	20,20	0,00	1,00	79,50	0,07		0,00	0,00	
I-3 Biblioteca	PMG-133	B	23/01/2023	0,00%	0,00%	0,60	19,90	0,00	1,00	79,50	-0,03		0,00	0,00	
Edifício I-4	PMG-63	A	24/01/2023	0,10%	0,10%	0,20	20,40	0,00	0,00	79,30	0,08		0,00	0,00	
Edifício I-4	PMG-63	B	24/01/2023	0,10%	0,10%	0,30	20,50	0,00	1,00	79,10	0,02		0,00	0,00	
Edifício I-4	PMG-64	A	24/01/2023	0,10%	0,10%	0,00	20,20	0,00	0,00	79,90	0,06		0,00	0,00	
Edifício I-4	PMG-64	B	24/01/2023	0,10%	0,10%	0,00	20,20	0,00	0,00	79,70	-0,01		0,00	0,00	
Edifício I-4	PMG-65	A	24/01/2023	0,00%	0,00%	0,00	20,20	0,00	0,00	79,80	0,11		0,00	0,00	
Edifício I-4	PMG-65	B	24/01/2023	0,00%	0,00%	0,00	20,10	0,00	0,00	79,90	0,01		0,00	0,00	
Edifício I-4	PMG-66	A	24/01/2023	0,10%	0,10%	0,00	20,10	0,00	0,00	79,80	0,04		0,00	0,00	
Edifício I-4	PMG-66	B	24/01/2023	0,10%	0,10%	0,00	20,30	0,00	1,00	79,70	0,09		0,00	0,00	
Edifício I-4	PMG-67	A	24/01/2023	0,00%	0,00%	0,00	20,20	0,00	0,00	79,70	0,07		0,00	0,00	
Edifício I-4	PMG-67	B	24/01/2023	0,10%	0,10%	0,30	20,10	0,00	0,00	79,60	0,03		0,00	0,00	
Edifício I-4	PMG-68	A	24/01/2023	0,10%	0,10%	0,00	20,60	0,00	1,00	79,30	0,12		0,00	0,00	
Edifício I-4	PMG-68	B	24/01/2023	0,10%	0,10%	0,00	20,50	0,00	0,00	79,40	0,05		0,00	0,00	
Edifício I-4	PMG-69	A	24/01/2023	0,00%	0,00%	0,10	20,20	0,00	1,00	79,70	-0,01		0,00	0,00	
Edifício I-4	PMG-69	B	24/01/2023	0,00%	0,00%	0,10	20,10	0,00	0,00	79,80	0,04		0,00	0,00	

Edifício	Conjunto	Poço	Semana	CH4 (%Vol.)	Pico CH4 (%Vol.)	C02 (%Vol.)	O2 (%Vol.)	CO (ppm)	H ₂ S (ppm)	BAL (%Vol.)	Pressão (mbar)	OBS	VOC (PPM)	LEL (%LEL)	Observação
Legenda: (-) Medição não realizada; entre 5% e 15% ; maior que 15%,															
Edifício	Conjunto	Poço	Semana	CH4 (%Vol.)	Pico CH4 (%Vol.)	C02 (%Vol.)	O2 (%Vol.)	CO (ppm)	H ₂ S (ppm)	BAL (%Vol.)	Pressão (mbar)	OBS	VOC (PPM)	LEL (%LEL)	Observação
Edifício I-4	PMG-77	A	24/01/2023	0,10%	0,10%	0,00	20,60	0,00	0,00	79,30	0,05		0,00	0,00	
Edifício I-4	PMG-77	B	24/01/2023	0,10%	0,10%	0,00	20,40	0,00	0,00	79,50	0,07		0,00	0,00	
Edifício I-4	PMG-78	A	24/01/2023	0,10%	0,10%	0,00	20,50	0,00	0,00	79,50	0,09		0,00	0,00	
Edifício I-4	PMG-78	B	24/01/2023	0,10%	0,10%	0,00	20,50	0,00	1,00	79,40	0,08		0,00	0,00	
Edifício I-4	PMG-79	A	24/01/2023	0,10%	0,10%	0,10	20,30	0,00	0,00	79,50	-0,04		0,00	0,00	
Edifício I-4	PMG-79	B	24/01/2023	0,10%	0,10%	0,00	20,60	0,00	0,00	79,30	-0,01		0,00	0,00	
Edifício I-4	PMG-80	A	24/01/2023	0,10%	0,10%	0,00	20,60	0,00	1,00	79,30	0,10		0,00	0,00	
Edifício I-4	PMG-80	B	24/01/2023	0,10%	0,10%	0,00	20,30	0,00	1,00	79,60	0,04		0,00	0,00	
Edifício I-4	PMG-81	A	24/01/2023	0,00%	0,00%	0,10	20,50	0,00	0,00	79,40	0,12		0,00	0,00	
Edifício I-4	PMG-81	B	24/01/2023	0,10%	0,10%	0,00	20,60	0,00	0,00	79,30	0,13		0,00	0,00	
Edifício I-4	PMG-144	B	24/01/2023	0,10%	0,10%	0,00	20,50	0,00	1,00	79,50	0,15		0,00	0,00	
Edifício I-4	PMG-145	B	24/01/2023	0,00%	0,00%	0,00	20,40	0,00	0,00	79,60	0,01		0,00	0,00	
Edifício I-4	PMG-146	B	24/01/2023	0,00%	0,00%	0,10	20,50	0,00	1,00	79,30	0,04		0,00	0,00	
Edifício I-4	PMG-147	B	24/01/2023	0,00%	0,00%	0,20	20,10	0,00	0,00	79,70	0,03		0,00	0,00	
Edifício I-4	PMG-148	B	24/01/2023	0,10%	0,10%	0,00	20,30	0,00	1,00	79,60	0,06		0,00	0,00	
Edifício I-4	PMG-149	B	24/01/2023	0,10%	0,10%	0,00	20,20	0,00	0,00	79,70	0,03		0,00	0,00	
Edifício I-4	PMG-150	B	24/01/2023	0,10%	0,10%	0,10	20,30	0,00	0,00	79,50	0,13		0,00	0,00	
Edifício I-4	PMG-151	B	24/01/2023	0,10%	0,10%	0,20	20,20	0,00	1,00	79,60	0,14		0,00	0,00	
Conjunto Laboratorial	PMG-46	A	26/01/2023	0,10%	0,10%	0,70	20,10	0,00	0,00	79,10	-0,02		0,00	0,00	
Conjunto Laboratorial	PMG-46	B	26/01/2023	0,10%	0,10%	2,80	17,70	0,00	0,00	79,50	0,01		0,00	0,00	
Conjunto Laboratorial	PMG-47	A	26/01/2023	0,10%	0,10%	0,20	20,20	0,00	0,00	79,50	0,14		0,00	0,00	
Conjunto Laboratorial	PMG-47	B	26/01/2023	0,10%	0,10%	0,10	20,30	0,00	0,00	79,60	0,09		0,00	0,00	
Conjunto Laboratorial	PMG-48	A	26/01/2023	0,10%	0,10%	1,10	19,70	0,00	0,00	79,20	0,07		0,00	0,00	
Conjunto Laboratorial	PMG-48	B	26/01/2023	0,10%	0,10%	0,30	20,20	0,00	0,00	79,40	0,11		0,00	0,00	
Conjunto Laboratorial	PMG-49	A	26/01/2023	0,10%	0,10%	1,00	19,80	0,00	0,00	79,10	0,05		0,00	0,00	
Conjunto Laboratorial	PMG-49	B	26/01/2023	0,10%	0,10%	7,60	12,70	0,00	0,00	79,60	0,01		0,00	0,00	
Conjunto Laboratorial	PMG-50	A	26/01/2023	0,10%	0,10%	1,20	19,70	0,00	0,00	79,10	0,03		0,00	0,00	
Conjunto Laboratorial	PMG-50	B	26/01/2023	0,10%	0,10%	3,80	17,10	0,00	0,00	79,00	0,05		0,00	0,00	
Conjunto Laboratorial	PMG-51	A	26/01/2023	0,10%	0,10%	1,10	19,70	0,00	0,00	79,10	0,02		0,00	0,00	
Conjunto Laboratorial	PMG-51	B	26/01/2023	0,10%	0,10%	0,10	20,50	0,00	0,00	79,40	-0,03		0,00	0,00	
Conjunto Laboratorial	PMG-52	A	26/01/2023	0,10%	0,10%	0,00	20,50	0,00	0,00	79,50	0,04		0,00	0,00	
Conjunto Laboratorial	PMG-52	B	26/01/2023	0,10%	0,10%	0,10	20,40	0,00	0,00	79,40	0,15		0,00	0,00	
Conjunto Laboratorial	PMG-53	A	26/01/2023	0,10%	0,10%	0,30	20,10	0,00	0,00	79,50	0,13		0,00	0,00	
Conjunto Laboratorial	PMG-53	B	26/01/2023	1,10%	1,10%	5,20	11,90	0,00	1,00	81,80	0,16		0,00	9,00	
Conjunto Laboratorial	PMG-54	A	26/01/2023	0,10%	0,10%	1,00	19,80	0,00	0,00	79,10	0,10		0,00	0,00	
Conjunto Laboratorial	PMG-54	B	26/01/2023	1,20%	1,20%	3,50	14,80	0,00	0,00	80,50	-0,01		0,00	11,00	
Conjunto Laboratorial	PMG-55	A	26/01/2023	0,10%	0,10%	0,50	20,30	0,00	0,00	79,10	0,19		0,00	0,00	
Conjunto Laboratorial	PMG-55	B	26/01/2023	0,10%	0,10%	2,30	17,80	0,00	1,00	79,80	0,08		0,00	0,00	
Conjunto Laboratorial	PMG-56	A	26/01/2023	0,10%	0,10%	0,50	20,30	0,00	1,00	79,10	0,01		0,00	0,00	
Conjunto Laboratorial	PMG-56	B	26/01/2023	0,10%	0,10%	1,50	19,80	0,00	1,00	78,60	0,03		0,00	0,00	
Conjunto Laboratorial	PMG-57	A	26/01/2023	0,10%	0,10%	0,00	20,60	0,00	0,00	79,40	0,19		0,00	0,00	
Conjunto Laboratorial	PMG-57	B	26/01/2023	0,10%	0,10%	1,50	19,30	0,00	0,00	79,20	-0,20		0,00	0,00	

Edifício	Conjunto	Poço	Semana	CH4 (%Vol.)	Pico CH4 (%Vol.)	C02 (%Vol.)	O2 (%Vol.)	CO (ppm)	H2S (ppm)	BAL (%Vol.)	Pressão (mbar)	OBS	VOC (PPM)	LEL (%LEL)	Observação
Legenda: (-) Medição não realizada; entre 5% e 15%; maior que 15%,															
Edifício	Conjunto	Poço	Semana	CH4 (%Vol.)	Pico CH4 (%Vol.)	C02 (%Vol.)	O2 (%Vol.)	CO (ppm)	H2S (ppm)	BAL (%Vol.)	Pressão (mbar)	OBS	VOC (PPM)	LEL (%LEL)	Observação
Conjunto Laboratorial	PMG-58	A	26/01/2023	0,10%	0,10%	0,40	20,20	0,00	0,00	79,30	0,09		0,00	0,00	
Conjunto Laboratorial	PMG-58	B	26/01/2023	0,10%	0,10%	1,90	18,60	0,00	1,00	79,40	0,12		0,00	0,00	
Conjunto Laboratorial	PMG-59	A	26/01/2023	0,10%	0,10%	0,20	20,60	0,00	1,00	79,10	0,14		0,00	0,00	
Conjunto Laboratorial	PMG-59	B	26/01/2023	0,10%	0,10%	2,00	19,10	0,00	1,00	78,80	-0,19		0,00	0,00	
Conjunto Laboratorial	PMG-60	A	26/01/2023	0,10%	0,10%	0,40	20,30	0,00	0,00	79,20	0,07		0,00	0,00	
Conjunto Laboratorial	PMG-60	B	26/01/2023	0,10%	0,10%	3,60	17,00	0,00	1,00	79,40	-0,18		0,00	0,00	
Conjunto Laboratorial	PMG-61	A	26/01/2023	0,10%	0,10%	0,70	20,30	0,00	1,00	78,90	0,11		0,00	0,00	
Conjunto Laboratorial	PMG-61	B	26/01/2023	0,10%	0,10%	1,90	18,40	0,00	1,00	79,60	0,04		0,00	0,00	
Conjunto Laboratorial	PMG-137	B	26/01/2023	0,10%	0,10%	0,00	20,40	0,00	0,00	79,50	0,06		0,00	0,00	
Conjunto Laboratorial	PMG-138	B	26/01/2023	0,10%	0,10%	5,20	15,10	0,00	0,00	79,60	0,08		0,00	0,00	
Conjunto Laboratorial	PMG-139	A	26/01/2023	0,10%	0,10%	0,60	20,20	0,00	0,00	79,10	0,02		0,00	0,00	
Conjunto Laboratorial	PMG-139	B	26/01/2023	1,30%	1,30%	5,10	12,10	0,00	0,00	81,50	0,17		0,00	17,00	
Conjunto Laboratorial	PMG-140	A	26/01/2023	0,10%	0,10%	0,00	20,50	0,00	0,00	79,40	0,14		0,00	0,00	
Conjunto Laboratorial	PMG-140	B	26/01/2023	0,10%	0,10%	0,00	20,20	0,00	0,00	79,70	0,06		0,00	0,00	
Conjunto Laboratorial	PMG-141	B	26/01/2023	0,10%	0,10%	0,10	20,40	0,00	0,00	79,40	0,03		0,00	0,00	
Conjunto Laboratorial	PMG-62	A	26/01/2023	0,10%	0,10%	0,40	20,40	0,00	1,00	79,10	0,17		0,00	0,00	
Conjunto Laboratorial	PMG-62	B	26/01/2023	0,10%	0,10%	0,00	20,70	0,00	1,00	79,30	-0,23		0,00	0,00	
Bloco Inicial (conjunto didático)	PMG-01	A	24/01/2023	0,10%	0,10%	0,00	20,60	0,00	1,00	79,20	0,07		0,00	0,00	
Bloco Inicial (conjunto didático)	PMG-01	B	24/01/2023	0,10%	0,10%	0,00	20,70	0,00	0,00	79,20	0,03		0,00	0,00	
Bloco Inicial (conjunto didático)	PMG-02	A	24/01/2023	0,10%	0,10%	0,10	20,50	0,00	1,00	79,30	0,11		0,00	0,00	
Bloco Inicial (conjunto didático)	PMG-02	B	24/01/2023	0,10%	0,10%	0,00	20,70	0,00	1,00	79,20	0,08		0,00	0,00	
Bloco Inicial (conjunto didático)	PMG-03	A	24/01/2023	0,10%	0,10%	0,10	20,50	0,00	0,00	79,30	0,07		0,00	0,00	
Bloco Inicial (conjunto didático)	PMG-03	B	24/01/2023	0,10%	0,10%	1,50	19,40	0,00	1,00	79,00	0,08		0,00	0,00	
Bloco Inicial (conjunto didático)	PMG-04	A	24/01/2023	0,10%	0,10%	0,30	20,30	0,00	1,00	79,30	0,08		0,00	0,00	
Bloco Inicial (conjunto didático)	PMG-04	B	24/01/2023	0,10%	0,10%	0,70	19,90	0,00	1,00	79,40	0,06		0,00	0,00	
Bloco Inicial (conjunto didático)	PMG-05	A	24/01/2023	0,10%	0,10%	0,10	20,50	0,00	1,00	79,40	0,08		0,00	0,00	
Bloco Inicial (conjunto didático)	PMG-05	B	24/01/2023	0,10%	0,10%	0,00	20,40	0,00	1,00	79,50	0,06		0,00	0,00	
Bloco Inicial (conjunto didático)	PMG-06	A	24/01/2023	0,10%	0,10%	0,10	20,30	0,00	1,00	79,50	0,09		0,00	0,00	
Bloco Inicial (conjunto didático)	PMG-06	B	24/01/2023	0,10%	0,10%	0,10	20,50	0,00	1,00	79,30	0,07		0,00	0,00	
Bloco Inicial (conjunto didático)	PMG-07	A	24/01/2023	0,10%	0,10%	0,10	20,50	0,00	1,00	79,30	0,08		0,00	0,00	
Bloco Inicial (conjunto didático)	PMG-07	B	24/01/2023	0,10%	0,10%	0,00	20,60	0,00	0,00	79,30	0,04		0,00	0,00	
Bloco Inicial (conjunto didático)	PMG-08	A	24/01/2023	0,10%	0,10%	0,20	20,20	0,00	0,00	79,50	0,06		0,00	0,00	
Bloco Inicial (conjunto didático)	PMG-08	B	24/01/2023	0,10%	0,10%	0,10	20,50	0,00	0,00	79,30	0,04		0,00	0,00	
Bloco Inicial (conjunto didático)	PMG-09	A	24/01/2023	0,10%	0,10%	2,40	18,60	0,00	0,00	79,00	0,08		0,00	0,00	

Edifício	Conjunto	Poço	Semana	CH4 (%Vol.)	Pico CH4 (%Vol.)	CO2 (%Vol.)	O2 (%Vol.)	CO (ppm)	H ₂ S (ppm)	BAL (%Vol.)	Pressão (mbar)	OBS	VOC (PPM)	LEL (%LEL)	Observação
Legenda: (-) Medição não realizada; entre 5% e 15%; maior que 15%,															
Edifício	Conjunto	Poço	Semana	CH4 (%Vol.)	Pico CH4 (%Vol.)	CO2 (%Vol.)	O2 (%Vol.)	CO (ppm)	H ₂ S (ppm)	BAL (%Vol.)	Pressão (mbar)	OBS	VOC (PPM)	LEL (%LEL)	Observação
Bloco Inicial (conjunto didático)	PMG-09	B	24/01/2023	0,10%	0,10%	0,30	20,40	0,00	0,00	79,20	0,03		0,00	0,00	
Bloco Inicial (conjunto didático)	PMG-10	A	24/01/2023	0,10%	0,10%	1,20	19,60	0,00	0,00	79,10	0,08		0,00	0,00	
Bloco Inicial (conjunto didático)	PMG-10	B	24/01/2023	0,10%	0,10%	2,60	18,10	0,00	1,00	79,20	0,04		0,00	0,00	
Bloco Inicial (conjunto didático)	PMG-84	A	24/01/2023	0,10%	0,10%	0,30	19,80	0,00	0,00	79,80	0,06		0,00	0,00	
Bloco Inicial (conjunto didático)	PMG-84	B	24/01/2023	0,10%	0,10%	5,10	15,70	0,00	0,00	79,10	-0,03		0,00	0,00	
Bloco Inicial (conjunto didático)	PMG-85	A	24/01/2023	0,10%	0,10%	2,70	18,70	0,00	0,00	78,50	0,03		0,00	0,00	
Bloco Inicial (conjunto didático)	PMG-85	B	24/01/2023	0,10%	0,10%	2,00	19,20	0,00	0,00	78,70	0,04		0,00	0,00	
Bloco Inicial (conjunto didático)	PMG-86	A	24/01/2023	0,10%	0,10%	0,80	19,70	0,00	0,00	79,40	0,06		0,00	0,00	
Bloco Inicial (conjunto didático)	PMG-86	B	24/01/2023	0,10%	0,10%	1,60	18,10	0,00	0,00	80,20	0,02		0,00	0,00	
Bloco Inicial (conjunto didático)	PMG-87	A	24/01/2023	0,10%	0,10%	1,80	18,50	0,00	1,00	79,60	0,03		0,00	0,00	
Bloco Inicial (conjunto didático)	PMG-87	B	24/01/2023	0,10%	0,10%	1,60	18,60	0,00	1,00	79,70	0,05		0,00	0,00	
Bloco Inicial (conjunto didático)	PMG-152	A	24/01/2023	0,10%	0,10%	0,50	19,60	0,00	1,00	79,80	0,06		0,00	0,00	
Bloco Inicial (conjunto didático)	PMG-152	B	24/01/2023	0,10%	0,10%	0,10	20,50	0,00	1,00	79,30	-0,01		0,00	0,00	
Bloco Inicial (conjunto didático)	PMG-153	B	24/01/2023	0,10%	0,10%	0,00	20,70	0,00	1,00	79,20	0,01		0,00	0,00	
Bloco Inicial (conjunto didático)	PMG-154	B	24/01/2023	0,10%	0,10%	0,00	20,70	0,00	0,00	79,20	0,03		0,00	0,00	
Bloco Inicial (conjunto didático)	PMG-155	B	24/01/2023	0,10%	0,10%	0,20	20,60	0,00	1,00	79,10	0,07		0,00	0,00	
Bloco Inicial (conjunto didático)	PMG-156	B	24/01/2023	0,10%	0,10%	0,00	20,50	0,00	1,00	79,30	-0,06		0,00	0,00	
Bloco Inicial (conjunto didático)	PMG-157	B	24/01/2023	0,10%	0,10%	0,10	20,70	0,00	1,00	79,10	0,07		0,00	0,00	
Enfermaria	PMG-70	A	26/01/2023	0,00%	0,00%	0,10	20,10	0,00	1,00	79,70	0,09		0,00	0,00	
Enfermaria	PMG-70	B	26/01/2023	0,10%	0,10%	0,00	20,20	0,00	1,00	79,70	0,03		0,00	0,00	
Enfermaria	PMG-71	A	26/01/2023	0,00%	0,00%	0,30	19,70	0,00	0,00	79,90	0,08		0,00	0,00	
Enfermaria	PMG-71	B	26/01/2023	0,40%	0,40%	1,50	6,70	0,00	0,00	91,30	0,08		0,00	3,00	
Enfermaria	PMG-72	A	26/01/2023	0,00%	0,00%	0,10	19,80	0,00	1,00	80,00	0,05		0,00	0,00	
Enfermaria	PMG-72	B	26/01/2023	0,00%	0,00%	3,30	15,40	0,00	0,00	81,20	0,08		0,00	0,00	
Enfermaria	PMG-73	A	26/01/2023	0,10%	0,10%	0,10	20,10	0,00	0,00	79,80	0,08		0,00	0,00	
Enfermaria	PMG-73	B	26/01/2023	0,00%	0,00%	0,00	20,10	0,00	0,00	79,80	0,08		0,00	0,00	
Enfermaria	PMG-74	A	26/01/2023	0,10%	0,10%	0,40	19,60	0,00	0,00	80,00	0,06		0,00	0,00	
Enfermaria	PMG-74	B	26/01/2023	0,30%	0,30%	0,10	19,60	0,00	0,00	79,90	0,02		0,00	15,00	
Enfermaria	PMG-75	A	26/01/2023	0,10%	0,10%	0,20	19,60	0,00	1,00	80,10	0,10		0,00	0,00	
Enfermaria	PMG-75	B	26/01/2023	0,10%	0,10%	3,60	11,80	0,00	1,00	84,50	0,13		0,00	0,00	
Enfermaria	PMG-76	A	26/01/2023	0,10%	0,10%	0,80	19,40	0,00	0,00	79,70	0,12		0,00	0,00	
Enfermaria	PMG-76	B	26/01/2023	0,10%	0,10%	1,20	13,80	0,00	1,00	85,00	0,09		0,00	0,00	
Enfermaria	PMG-165	A	26/01/2023	0,10%	0,10%	0,60	19,40	0,00	1,00	80,00	0,10		0,00	0,00	

Edifício	Conjunto	Poço	Semana	CH4 (%Vol.)	Pico CH4 (%Vol.)	C02 (%Vol.)	O2 (%Vol.)	CO (ppm)	H ₂ S (ppm)	BAL (%Vol.)	Pressão (mbar)	OBS	VOC (PPM)	LEL (%LEL)	Observação
Legenda: (-) Medição não realizada; entre 5% e 15%; maior que 15%.															
Edifício	Conjunto	Poço	Semana	CH4 (%Vol.)	Pico CH4 (%Vol.)	C02 (%Vol.)	O2 (%Vol.)	CO (ppm)	H ₂ S (ppm)	BAL (%Vol.)	Pressão (mbar)	OBS	VOC (PPM)	LEL (%LEL)	Observação
Enfermaria	PMG-165	B	26/01/2023	0,00%	0,00%	0,10	20,10	0,00	0,00	79,70	0,10		0,00	0,00	
CAT	PMG-82	A	26/01/2023	0,10%	0,10%	3,90	17,50	0,00	0,00	78,60	0,03		0,00	0,00	
CAT	PMG-82	B	26/01/2023	0,10%	0,10%	6,90	12,90	0,00	0,00	80,10	0,02		0,00	0,00	
CAT	PMG-83	A	26/01/2023	0,10%	0,10%	3,90	17,30	0,00	0,00	78,80	0,09		0,00	0,00	
CAT	PMG-83	B	26/01/2023	0,10%	0,10%	6,30	13,50	0,00	0,00	80,10	0,05		0,00	0,00	
CAT	PMG-94	A	26/01/2023	0,10%	0,10%	0,60	19,90	0,00	0,00	79,50	0,02		0,00	0,00	
CAT	PMG-94	B	26/01/2023	0,10%	0,10%	5,60	14,20	0,00	0,00	80,20	-0,01		0,00	0,00	
CAT	PMG-95	A	26/01/2023	0,10%	0,10%	1,90	18,90	0,00	0,00	79,20	0,05		0,00	0,00	
CAT	PMG-95	B	26/01/2023	0,10%	0,10%	3,80	18,20	0,00	0,00	77,90	-0,05		0,00	0,00	
CAT	PMG-96	A	26/01/2023	0,10%	0,10%	0,90	19,80	0,00	0,00	79,20	0,08		0,00	0,00	
CAT	PMG-96	B	26/01/2023	0,10%	0,10%	5,50	13,70	0,00	1,00	80,70	0,06		0,00	0,00	
CAT	PMG-97	A	26/01/2023	0,10%	0,10%	0,40	20,20	0,00	0,00	79,30	0,04		0,00	0,00	
CAT	PMG-97	B	26/01/2023	0,10%	0,10%	5,00	14,80	0,00	0,00	80,20	0,06		0,00	0,00	
CAT	PMG-98	A	26/01/2023	0,10%	0,10%	0,90	19,90	0,00	0,00	79,10	0,03		0,00	0,00	
CAT	PMG-98	B	26/01/2023	0,10%	0,10%	0,70	19,80	0,00	0,00	79,40	0,04		0,00	0,00	
CAT	PMG-160	A	26/01/2023	0,10%	0,10%	0,90	19,60	0,00	0,00	79,40	-0,03		0,00	0,00	
CAT	PMG-160	B	26/01/2023	0,10%	0,10%	6,60	13,00	0,00	0,00	80,40	0,03		0,00	0,00	
CAT	PMG-161	A	26/01/2023	0,10%	0,10%	1,40	19,50	0,00	0,00	79,10	0,07		0,00	0,00	
CAT	PMG-161	B	26/01/2023	0,10%	0,10%	4,00	17,00	0,00	0,00	78,90	-0,06		0,00	0,00	
Incubadora	PMG-88	A	26/01/2023	0,10%	0,10%	0,20	20,20	0,00	0,00	79,50	-0,05		0,00	0,00	
Incubadora	PMG-88	B	26/01/2023	0,10%	0,10%	0,40	20,10	0,00	0,00	79,50	-0,01		0,00	0,00	
Incubadora	PMG-89	A	26/01/2023	0,10%	0,10%	0,20	20,30	0,00	0,00	79,50	-0,01		0,00	0,00	
Incubadora	PMG-89	B	26/01/2023	0,10%	0,10%	0,90	19,60	0,00	0,00	79,40	0,01		0,00	0,00	
Incubadora	PMG-90	A	26/01/2023	0,10%	0,10%	0,00	20,80	0,00	0,00	79,10	0,02		0,00	0,00	
Incubadora	PMG-90	B	26/01/2023	0,10%	0,10%	0,60	19,80	0,00	0,00	79,50	-0,31		0,00	0,00	
Incubadora	PMG-91	A	26/01/2023	0,00%	0,00%	0,20	20,20	0,00	0,00	79,50	0,03		0,00	0,00	
Incubadora	PMG-91	B	26/01/2023	0,10%	0,10%	2,00	18,50	0,00	0,00	79,40	-0,01		0,00	0,00	
Incubadora	PMG-92	A	26/01/2023	0,10%	0,10%	0,20	20,10	0,00	0,00	79,60	0,07		0,00	0,00	
Incubadora	PMG-92	B	26/01/2023	0,10%	0,10%	0,80	19,90	0,00	0,00	79,20	0,03		0,00	0,00	
Incubadora	PMG-93	A	26/01/2023	0,10%	0,10%	0,30	20,30	0,00	0,00	79,30	0,01		0,00	0,00	
Incubadora	PMG-93	B	26/01/2023	0,10%	0,10%	1,30	19,50	0,00	0,00	79,10	-0,05		0,00	0,00	
Ginásio Poliesportivo	PMG-102		23/01/2023	0,10%	0,10%	0,00	20,70	0,00	1,00	79,20	0,13		0,00	0,00	
Ginásio Poliesportivo	PMG-103		23/01/2023	0,10%	0,10%	0,20	20,50	0,00	1,00	79,20	0,13		0,00	0,00	
Ginásio Poliesportivo	PMG-104		23/01/2023	0,10%	0,10%	0,40	20,50	0,00	1,00	79,10	0,11		0,00	0,00	
Ginásio Poliesportivo	PMG-105		23/01/2023	0,10%	0,10%	2,50	18,40	0,00	1,00	79,10	0,13		0,00	0,00	
Ginásio Poliesportivo	PMG-106		23/01/2023	0,10%	0,10%	0,90	20,00	0,00	1,00	79,00	0,11		0,00	0,00	
Ginásio Poliesportivo	PMG-107		23/01/2023	0,10%	0,10%	1,30	18,50	0,00	1,00	80,00	0,10		0,00	0,00	
Ginásio Poliesportivo	PMG-108		23/01/2023	0,10%	0,10%	0,10	20,70	0,00	1,00	79,20	0,12		0,00	0,00	
Ginásio Poliesportivo	PMG-109	A	23/01/2023	0,10%	0,10%	0,10	20,70	0,00	1,00	79,20	0,08		0,00	0,00	
Ginásio Poliesportivo	PMG-109	B	23/01/2023	0,10%	0,10%	0,50	20,20	0,00	1,00	79,20	0,02		0,00	0,00	
Ginásio Poliesportivo	PMG-110	A	23/01/2023	0,10%	0,10%	0,00	20,60	0,00	1,00	79,20	0,13		0,00	0,00	
Ginásio Poliesportivo	PMG-110	B	23/01/2023	0,10%	0,10%	1,10	18,40	0,00	1,00	80,40	0,61		0,00	0,00	

Edifício	Conjunto	Poço	Semana	CH4 (%Vol.)	Pico CH4 (%Vol.)	CO2 (%Vol.)	O2 (%Vol.)	CO (ppm)	H ₂ S (ppm)	BAL (%Vol.)	Pressão (mbar)	OBS	VOC (PPM)	LEL (%LEL)	Observação
Legenda: (-) Medição não realizada; entre 5% e 15%; maior que 15%.															
Edifício	Conjunto	Poço	Semana	CH4 (%Vol.)	Pico CH4 (%Vol.)	CO2 (%Vol.)	O2 (%Vol.)	CO (ppm)	H ₂ S (ppm)	BAL (%Vol.)	Pressão (mbar)	OBS	VOC (PPM)	LEL (%LEL)	Observação
Ginásio Poliesportivo	PMG-111	A	23/01/2023	0,10%	0,10%	0,00	20,70	0,00	1,00	79,20	0,12		0,00	0,00	
Ginásio Poliesportivo	PMG-111	B	23/01/2023	0,10%	0,10%	0,10	20,40	0,00	1,00	79,40	0,07		0,00	0,00	
Ginásio Poliesportivo	PMG-112		23/01/2023	0,10%	0,10%	0,00	20,70	0,00	1,00	79,20	0,11		0,00	0,00	
Ginásio Poliesportivo	PMG-162	A	23/01/2023	0,10%	0,10%	0,20	20,60	0,00	1,00	79,20	0,09		0,00	0,00	
Ginásio Poliesportivo	PMG-162	B	23/01/2023	1,00%	1,00%	5,90	9,60	0,00	1,00	83,40	0,06		0,00	14,00	
Ginásio Poliesportivo	PMG-166	A	23/01/2023	0,10%	0,10%	0,10	20,60	0,00	1,00	79,20	0,08		0,00	0,00	
Ginásio Poliesportivo	PMG-166	B	23/01/2023	0,10%	0,10%	1,70	16,70	0,00	1,00	81,60	0,03		0,00	0,00	
Portaria P3	PMG-119	A	23/01/2023	0,10%	0,10%	0,00	20,60	0,00	1,00	79,30	0,13		0,00	0,00	
Portaria P3	PMG-119	B	23/01/2023	0,10%	0,10%	0,00	20,50	0,00	1,00	79,30	-0,05		0,00	0,00	
Portaria P3	PMG-119	C	23/01/2023	0,10%	0,10%	0,00	20,70	0,00	1,00	79,20	0,07		0,00	0,00	
Portaria P3	PMG-120	A	23/01/2023	0,10%	0,10%	0,30	20,50	0,00	2,00	79,20	0,13		0,00	0,00	
Portaria P3	PMG-120	B	23/01/2023	0,10%	0,10%	0,10	20,40	0,00	1,00	79,50	0,09		0,00	0,00	
Portaria P3	PMG-120	C	23/01/2023	0,10%	0,10%	0,00	20,30	0,00	1,00	79,60	0,07		0,00	0,00	
Portaria P3	PMG-163	C	23/01/2023	0,10%	0,10%	0,00	20,70	0,00	1,00	79,20	0,11		0,00	0,00	
Portaria P3	PMG-164	B	23/01/2023	0,10%	0,10%	0,00	20,60	0,00	2,00	79,30	0,11		0,00	0,00	
Portaria P3	PMG-164	C	23/01/2023	0,10%	0,10%	0,00	20,70	0,00	1,00	79,20	0,12		0,00	0,00	
Transportes	PMG-121	A	27/01/2023	0,00%	0,00%	0,30	19,80	0,00	0,00	79,90	-0,02		0,00	0,00	
Transportes	PMG-121	B	27/01/2023	0,00%	0,00%	7,80	10,00	0,00	0,00	82,10	-0,06		0,00	0,00	
Transportes	PMG-122	A	27/01/2023	0,00%	0,00%	1,10	19,30	0,00	0,00	79,60	0,02		0,00	0,00	
Transportes	PMG-122	B	27/01/2023	0,00%	0,00%	10,80	6,50	0,00	0,00	82,60	-0,03		0,00	0,00	
Transportes	PMG-123	A	27/01/2023	0,00%	0,00%	0,90	19,80	0,00	0,00	79,30	-0,08		0,00	0,00	
Transportes	PMG-123	B	27/01/2023	0,00%	0,00%	0,60	19,60	0,00	0,00	79,80	-0,03		0,00	0,00	
Transportes	PMG-124	A	27/01/2023	0,00%	0,00%	0,10	20,40	0,00	0,00	79,50	-0,08		0,00	0,00	
Transportes	PMG-124	B	27/01/2023	0,00%	0,00%	5,00	16,20	0,00	0,00	78,60	-0,06		0,00	0,00	
Transportes	PMG-158	B	27/01/2023	0,00%	0,00%	1,30	19,00	0,00	0,00	79,70	-0,01		0,00	0,00	
Transportes	PMG-159	B	27/01/2023	0,00%	0,00%	0,20	20,10	0,00	0,00	79,70	-0,03		0,00	0,00	
Posto Guarda Universitário	PMG-125	A	26/01/2023	0,10%	0,10%	0,50	20,50	0,00	0,00	78,90	0,12		0,00	0,00	
Posto Guarda Universitário	PMG-125	B	26/01/2023	0,10%	0,10%	0,00	20,40	0,00	0,00	79,50	0,15		0,00	0,00	
Posto Guarda Universitário	PMG-126	A	26/01/2023	0,10%	0,10%	0,20	20,40	0,00	1,00	79,30	0,21		0,00	0,00	
Posto Guarda Universitário	PMG-126	B	26/01/2023	0,10%	0,10%	0,00	20,60	0,00	1,00	79,30	-0,01		0,00	0,00	
Posto Guarda Universitário	PMG-127	A	26/01/2023	0,10%	0,10%	0,00	20,30	0,00	1,00	79,60	0,01		0,00	0,00	
Posto Guarda Universitário	PMG-127	B	26/01/2023	-	-	-	-	-	-	-	-		-	-	Água no momento de medição
Posto Guarda Universitário	PMG-128	A	26/01/2023	0,10%	0,10%	0,00	20,50	0,00	1,00	79,40	0,04		0,00	0,00	
Posto Guarda Universitário	PMG-128	B	26/01/2023	0,10%	0,10%	0,10	20,30	0,00	1,00	79,50	0,06		0,00	0,00	
Posto Guarda Universitário	PMG-129	A	26/01/2023	0,10%	0,10%	0,00	20,40	0,00	1,00	79,50	0,09		0,00	0,00	
Posto Guarda Universitário	PMG-129	B	26/01/2023	-	-	-	-	-	-	-	-		-	-	Água no momento de medição
Posto Guarda Universitário	PMG-130	A	26/01/2023	0,00%	0,00%	0,00	20,30	0,00	1,00	79,70	0,11		0,00	0,00	

Edifício	Conjunto	Poço	Semana	CH4 (%Vol.)	Pico CH4 (%Vol.)	CO2 (%Vol.)	O2 (%Vol.)	CO (ppm)	H2S (ppm)	BAL (%Vol.)	Pressão (mbar)	OBS	VOC (PPM)	LEL (%LEL)	Observação
Legenda: (-) Medição não realizada; entre 5% e 15%; maior que 15%,															
Edifício	Conjunto	Poço	Semana	CH4 (%Vol.)	Pico CH4 (%Vol.)	CO2 (%Vol.)	O2 (%Vol.)	CO (ppm)	H2S (ppm)	BAL (%Vol.)	Pressão (mbar)	OBS	VOC (PPM)	LEL (%LEL)	Observação
Posto Guarda Universitário	PMG-130	B	26/01/2023	0,10%	0,10%	0,20	20,40	0,00	1,00	79,30	0,14		0,00	0,00	
Posto Guarda Universitário	PMG-131	A	26/01/2023	0,10%	0,10%	0,00	20,60	0,00	1,00	79,30	0,05		0,00	0,00	
Posto Guarda Universitário	PMG-131	B	26/01/2023	0,10%	0,10%	0,40	20,20	0,00	1,00	79,30	-0,03		0,00	0,00	
Edifício I 1	PMG-16	A	31/01/2023	0,00%	0,00%	3,50	17,70	0,00	0,00	78,80	0,02		0,00	0,00	
Edifício I 1	PMG-16	B	31/01/2023	0,00%	0,00%	3,80	17,20	0,00	0,00	79,00	-0,03		0,00	0,00	
Edifício I 1	PMG-17	A	31/01/2023	0,00%	0,00%	1,70	19,30	0,00	0,00	78,90	0,01		0,00	0,00	
Edifício I 1	PMG-17	B	31/01/2023	0,10%	0,10%	2,10	18,60	0,00	0,00	79,20	0,03		0,00	0,00	
Edifício I 1	PMG-18	A	31/01/2023	0,00%	0,00%	0,10	20,50	0,00	0,00	79,30	0,00		0,00	0,00	
Edifício I 1	PMG-18	B	31/01/2023	0,00%	0,00%	3,00	17,70	0,00	0,00	79,30	-0,05		0,00	0,00	
Edifício I 1	PMG-20	A	31/01/2023	0,10%	0,10%	0,30	20,20	0,00	0,00	79,50	0,05		0,00	0,00	
Edifício I 1	PMG-20	B	31/01/2023	0,10%	0,10%	0,40	19,70	0,00	0,00	79,90	0,03		0,00	0,00	
Edifício I 1	PMG-22	A	31/01/2023	0,00%	0,00%	0,70	20,10	0,00	0,00	79,20	0,02		0,00	0,00	
Edifício I 1	PMG-22	B	31/01/2023	0,00%	0,00%	4,20	16,20	0,00	0,00	79,60	-0,02		0,00	0,00	
Edifício I 1	PMG-23	A	31/01/2023	0,10%	0,10%	0,60	20,10	0,00	0,00	79,20	0,02		0,00	0,00	
Edifício I 1	PMG-23	B	31/01/2023	0,10%	0,10%	0,90	19,40	0,00	0,00	79,60	0,03		0,00	0,00	
Edifício I 1	PMG-113	A	31/01/2023	0,00%	0,00%	0,20	20,40	0,00	0,00	79,40	-0,04		0,00	0,00	
Edifício I 1	PMG-113	B	31/01/2023	0,00%	0,00%	1,10	19,40	0,00	0,00	79,50	-0,04		0,00	0,00	
Edifício I 1	PMG-114	A	31/01/2023	0,10%	0,10%	0,00	20,30	0,00	0,00	79,70	0,03		0,00	0,00	
Edifício I 1	PMG-114	B	31/01/2023	0,00%	0,00%	0,00	20,30	0,00	0,00	79,70	0,02		0,00	0,00	
Edifício I 1	PMG-115	A	31/01/2023	0,10%	0,10%	0,20	20,30	0,00	0,00	79,50	-0,03		0,00	0,00	
Edifício I 1	PMG-115	B	31/01/2023	0,00%	0,00%	0,80	19,60	0,00	0,00	79,50	-0,01		0,00	0,00	
Edifício I 1	PMG-11	A	31/01/2023	0,10%	0,10%	1,60	18,80	0,00	0,00	79,50	0,05		0,00	0,00	
Edifício I 1	PMG-11	B	31/01/2023	1,60%	1,60%	4,10	15,20	0,00	1,00	79,00	0,07		0,00	50,00	
Edifício I 1	PMG-12	A	31/01/2023	0,10%	0,10%	3,20	18,10	0,00	0,00	78,60	0,06		0,00	0,00	
Edifício I 1	PMG-12	B	31/01/2023	0,10%	0,10%	3,60	17,10	0,00	1,00	79,20	0,01		0,00	0,00	
Edifício I 1	PMG-13	A	31/01/2023	0,10%	0,10%	2,10	18,70	0,00	1,00	79,20	0,08		0,00	0,00	
Edifício I 1	PMG-13	B	31/01/2023	0,10%	0,10%	3,20	17,60	0,00	0,00	79,10	0,04		0,00	0,00	
Edifício I 1	PMG-14	A	31/01/2023	0,10%	0,10%	2,70	17,60	0,00	0,00	79,70	0,06		0,00	0,00	
Edifício I 1	PMG-14	B	31/01/2023	0,10%	0,10%	4,30	15,60	0,00	0,00	79,90	0,01		0,00	0,00	
Edifício I 1	PMG-15	A	31/01/2023	0,10%	0,10%	0,40	20,30	0,00	0,00	79,20	0,07		0,00	0,00	
Edifício I 1	PMG-15	B	31/01/2023	0,10%	0,10%	0,10	20,50	0,00	0,00	79,40	0,06		0,00	0,00	
Edifício I 1	PMG-19	A	31/01/2023	0,10%	0,10%	0,90	20,00	0,00	0,00	79,10	0,07		0,00	0,00	
Edifício I 1	PMG-19	B	31/01/2023	0,10%	0,10%	0,90	19,70	0,00	0,00	79,30	0,05		0,00	0,00	
Edifício I 1	PMG-21	A	31/01/2023	0,10%	0,10%	2,00	19,00	0,00	0,00	78,90	0,06		0,00	0,00	
Edifício I 1	PMG-21	B	31/01/2023	0,10%	0,10%	2,20	18,50	0,00	0,00	79,20	0,07		0,00	0,00	
Edifício I 1	PMG-24	A	31/01/2023	0,10%	0,10%	0,10	20,30	0,00	0,00	79,50	0,04		0,00	0,00	
Edifício I 1	PMG-24	B	31/01/2023	0,10%	0,10%	0,50	19,70	0,00	0,00	79,70	0,01		0,00	0,00	
Edifício I 1	PMG-135	A	31/01/2023	0,10%	0,10%	0,10	20,30	0,00	0,00	79,60	0,01		0,00	0,00	
Edifício I 1	PMG-135	B	31/01/2023	0,10%	0,10%	0,00	20,20	0,00	0,00	79,60	0,01		0,00	0,00	
Edifício I 1	PMG-136	B	31/01/2023	0,10%	0,10%	0,20	20,20	0,00	0,00	79,50	0,02		0,00	0,00	
I-5 Auditórios	PMG-25	A	30/01/2023	0,10%	0,10%	0,50	20,50	0,00	1,00	78,90	0,13		0,00	0,00	

Edifício	Conjunto	Poço	Semana	CH4 (%Vol.)	Pico CH4 (%Vol.)	C02 (%Vol.)	O2 (%Vol.)	CO (ppm)	H2S (ppm)	BAL (%Vol.)	Pressão (mbar)	OBS	VOC (PPM)	LEL (%LEL)	Observação
Legenda: (-) Medição não realizada; entre 5% e 15%; maior que 15%,															
Edifício	Conjunto	Poço	Semana	CH4 (%Vol.)	Pico CH4 (%Vol.)	C02 (%Vol.)	O2 (%Vol.)	CO (ppm)	H2S (ppm)	BAL (%Vol.)	Pressão (mbar)	OBS	VOC (PPM)	LEL (%LEL)	Observação
I-5 Auditórios	PMG-25	B	30/01/2023	0,10%	0,10%	2,00	19,10	0,00	1,00	78,80	0,00		0,00	0,00	
I-5 Auditórios	PMG-26	A	30/01/2023	0,10%	0,10%	1,50	19,00	0,00	0,00	79,40	0,08		0,00	0,00	
I-5 Auditórios	PMG-26	B	30/01/2023	0,10%	0,10%	2,40	17,80	0,00	1,00	79,80	0,05		0,00	0,00	
I-5 Auditórios	PMG-27	A	30/01/2023	0,10%	0,10%	2,40	17,80	0,00	0,00	79,70	0,08		0,00	0,00	
I-5 Auditórios	PMG-27	B	30/01/2023	0,10%	0,10%	4,60	15,10	0,00	1,00	80,20	0,06		0,00	0,00	
I-5 Auditórios	PMG-28	A	30/01/2023	0,10%	0,10%	1,80	18,90	0,00	0,00	79,30	0,09		0,00	0,00	
I-5 Auditórios	PMG-28	B	30/01/2023	0,10%	0,10%	2,70	17,70	0,00	0,00	79,50	0,06		0,00	0,00	
I-5 Auditórios	PMG-29	A	30/01/2023	0,10%	0,10%	0,90	20,20	0,00	0,00	78,80	0,08		0,00	0,00	
I-5 Auditórios	PMG-29	B	30/01/2023	0,10%	0,10%	1,60	19,30	0,00	0,00	79,10	0,08		0,00	0,00	
I-5 Auditórios	PMG-44	A	30/01/2023	0,10%	0,10%	0,80	19,40	0,00	0,00	79,70	0,07		0,00	0,00	
I-5 Auditórios	PMG-44	B	30/01/2023	0,10%	0,10%	1,60	19,00	0,00	1,00	79,40	0,02		0,00	0,00	
I-5 Auditórios	PMG-45	A	30/01/2023	0,10%	0,10%	0,80	18,90	0,00	0,00	80,20	0,08		0,00	0,00	
I-5 Auditórios	PMG-45	B	30/01/2023	0,10%	0,10%	0,20	20,60	0,00	0,00	79,10	0,08		0,00	0,00	
I-5 Auditórios	PMG-134	A	30/01/2023	0,10%	0,10%	0,50	20,50	0,00	0,00	78,90	0,08		0,00	0,00	
I-3 Biblioteca	PMG-30	A	30/01/2023	0,10%	0,10%	0,20	20,20	0,00	0,00	79,50	-0,02		0,00	0,00	
I-3 Biblioteca	PMG-30	B	30/01/2023	0,00%	0,00%	1,50	19,10	0,00	0,00	79,30	-0,03		0,00	0,00	
I-3 Biblioteca	PMG-31	A	30/01/2023	0,10%	0,10%	0,40	20,00	0,00	0,00	79,60	-0,04		0,00	0,00	
I-3 Biblioteca	PMG-31	B	30/01/2023	0,10%	0,10%	0,20	20,20	0,00	0,00	79,50	-0,04		0,00	0,00	
I-3 Biblioteca	PMG-32	A	30/01/2023	0,10%	0,10%	0,50	20,00	0,00	0,00	79,50	-0,03		0,00	0,00	
I-3 Biblioteca	PMG-32	B	30/01/2023	0,10%	0,10%	0,90	19,20	0,00	0,00	79,80	-0,01		0,00	0,00	
I-3 Biblioteca	PMG-33	A	30/01/2023	0,10%	0,10%	0,40	20,00	0,00	0,00	79,60	0,02		0,00	0,00	
I-3 Biblioteca	PMG-33	B	30/01/2023	0,10%	0,10%	4,60	15,60	0,00	0,00	79,80	-0,06		0,00	0,00	
I-3 Biblioteca	PMG-34	A	30/01/2023	0,10%	0,10%	1,00	19,60	0,00	0,00	79,40	0,02		0,00	0,00	
I-3 Biblioteca	PMG-34	B	30/01/2023	0,10%	0,10%	1,90	18,60	0,00	0,00	79,40	0,01		0,00	0,00	
I-3 Biblioteca	PMG-35	A	30/01/2023	0,10%	0,10%	0,80	20,00	0,00	0,00	79,10	0,09		0,00	0,00	
I-3 Biblioteca	PMG-35	B	30/01/2023	0,10%	0,10%	1,40	19,20	0,00	0,00	79,40	0,07		0,00	0,00	
I-3 Biblioteca	PMG-36	A	30/01/2023	0,10%	0,10%	0,40	20,10	0,00	0,00	79,30	0,08		0,00	0,00	
I-3 Biblioteca	PMG-36	B	30/01/2023	0,10%	0,10%	4,70	15,40	0,00	0,00	79,80	0,01		0,00	0,00	
I-3 Biblioteca	PMG-37	A	30/01/2023	0,10%	0,10%	0,20	20,30	0,00	0,00	79,50	0,05		0,00	0,00	
I-3 Biblioteca	PMG-37	B	30/01/2023	0,10%	0,10%	1,40	19,30	0,00	0,00	79,20	0,07		0,00	0,00	
I-3 Biblioteca	PMG-38	A	30/01/2023	0,10%	0,10%	0,30	20,20	0,00	0,00	79,50	0,03		0,00	0,00	
I-3 Biblioteca	PMG-38	B	30/01/2023	0,10%	0,10%	0,50	19,90	0,00	0,00	79,60	0,00		0,00	0,00	
I-3 Biblioteca	PMG-39	A	30/01/2023	0,10%	0,10%	0,50	20,20	0,00	0,00	79,20	0,05		0,00	0,00	
I-3 Biblioteca	PMG-39	B	30/01/2023	0,10%	0,10%	9,60	9,70	0,00	0,00	80,60	0,04		0,00	0,00	
I-3 Biblioteca	PMG-40	A	30/01/2023	0,10%	0,10%	0,20	20,20	0,00	0,00	79,50	0,03		0,00	0,00	
I-3 Biblioteca	PMG-40	B	30/01/2023	0,10%	0,10%	0,40	19,90	0,00	0,00	79,60	0,03		0,00	0,00	
I-3 Biblioteca	PMG-41	A	30/01/2023	0,10%	0,10%	0,40	20,10	0,00	0,00	79,50	0,01		0,00	0,00	
I-3 Biblioteca	PMG-41	B	30/01/2023	0,10%	0,10%	0,20	20,20	0,00	0,00	79,60	0,01		0,00	0,00	
I-3 Biblioteca	PMG-42	A	30/01/2023	0,10%	0,10%	1,00	19,40	0,00	0,00	79,50	0,02		0,00	0,00	
I-3 Biblioteca	PMG-42	B	30/01/2023	0,10%	0,10%	6,40	13,90	0,00	0,00	79,50	0,02		0,00	0,00	
I-3 Biblioteca	PMG-43	A	30/01/2023	0,10%	0,10%	1,10	19,70	0,00	0,00	79,20	0,01		0,00	0,00	
I-3 Biblioteca	PMG-43	B	30/01/2023	0,10%	0,10%	1,00	19,50	0,00	0,00	79,40	0,01		0,00	0,00	

Edifício	Conjunto	Poço	Semana	CH4 (%Vol.)	Pico CH4 (%Vol.)	CO2 (%Vol.)	O2 (%Vol.)	CO (ppm)	H ₂ S (ppm)	BAL (%Vol.)	Pressão (mbar)	OBS	VOC (PPM)	LEL (%LEL)	Observação
Legenda: (-) Medição não realizada; entre 5% e 15%; maior que 15%;															
Edifício	Conjunto	Poço	Semana	CH4 (%Vol.)	Pico CH4 (%Vol.)	CO2 (%Vol.)	O2 (%Vol.)	CO (ppm)	H ₂ S (ppm)	BAL (%Vol.)	Pressão (mbar)	OBS	VOC (PPM)	LEL (%LEL)	Observação
I-3 Biblioteca	PMG-132	A	30/01/2023	0,10%	0,10%	0,40	20,00	1,00	0,00	79,60	-0,04		0,00	0,00	
I-3 Biblioteca	PMG-132	B	30/01/2023	0,10%	0,10%	0,20	20,30	1,00	0,00	79,40	-0,03		0,00	0,00	
I-3 Biblioteca	PMG-133	A	30/01/2023	0,10%	0,10%	0,40	20,00	0,00	0,00	79,50	0,02		0,00	0,00	
I-3 Biblioteca	PMG-133	B	30/01/2023	0,10%	0,10%	0,70	19,80	0,00	0,00	79,50	0,05		0,00	0,00	
Edifício I-4	PMG-63	A	01/02/2023	0,10%	0,10%	0,00	20,60	0,00	1,00	79,30	0,10		0,00	0,00	
Edifício I-4	PMG-63	B	01/02/2023	0,10%	0,10%	0,00	20,80	0,00	1,00	79,10	0,05		0,00	0,00	
Edifício I-4	PMG-64	A	01/02/2023	0,00%	0,00%	0,00	20,50	0,00	1,00	79,50	0,07		0,00	0,00	
Edifício I-4	PMG-64	B	01/02/2023	0,00%	0,00%	0,00	20,50	0,00	0,00	79,40	0,13		0,00	0,00	
Edifício I-4	PMG-65	A	01/02/2023	0,00%	0,00%	0,00	20,40	0,00	1,00	79,50	0,08		0,00	0,00	
Edifício I-4	PMG-65	B	01/02/2023	0,00%	0,00%	0,00	20,50	0,00	1,00	79,50	0,07		0,00	0,00	
Edifício I-4	PMG-66	A	01/02/2023	0,00%	0,00%	0,00	20,40	0,00	0,00	79,50	0,13		0,00	0,00	
Edifício I-4	PMG-66	B	01/02/2023	0,00%	0,00%	0,00	20,50	0,00	1,00	79,50	0,04		0,00	0,00	
Edifício I-4	PMG-67	A	01/02/2023	0,00%	0,00%	0,00	20,70	0,00	1,00	79,30	0,06		0,00	0,00	
Edifício I-4	PMG-67	B	01/02/2023	0,00%	0,00%	0,00	20,60	0,00	1,00	79,30	0,08		0,00	0,00	
Edifício I-4	PMG-68	A	01/02/2023	0,10%	0,10%	0,00	20,80	0,00	1,00	79,10	0,08		0,00	0,00	
Edifício I-4	PMG-68	B	01/02/2023	0,10%	0,10%	0,00	20,80	0,00	1,00	79,10	0,08		0,00	0,00	
Edifício I-4	PMG-69	A	01/02/2023	0,00%	0,00%	0,00	20,50	0,00	1,00	79,50	0,08		0,00	0,00	
Edifício I-4	PMG-69	B	01/02/2023	0,00%	0,00%	0,00	20,50	0,00	1,00	79,50	0,05		0,00	0,00	
Edifício I-4	PMG-77	A	01/02/2023	0,00%	0,00%	0,00	20,60	0,00	0,00	79,30	0,09		0,00	0,00	
Edifício I-4	PMG-77	B	01/02/2023	0,00%	0,00%	0,00	20,60	0,00	1,00	79,30	0,09		0,00	0,00	
Edifício I-4	PMG-78	A	01/02/2023	0,00%	0,00%	0,00	20,60	0,00	0,00	79,30	0,09		0,00	0,00	
Edifício I-4	PMG-78	B	01/02/2023	0,00%	0,00%	0,00	20,70	0,00	1,00	79,30	0,07		0,00	0,00	
Edifício I-4	PMG-79	A	01/02/2023	0,10%	0,10%	0,00	20,80	0,00	1,00	79,10	0,06		0,00	0,00	
Edifício I-4	PMG-79	B	01/02/2023	0,10%	0,10%	0,00	20,80	0,00	1,00	79,10	0,07		0,00	0,00	
Edifício I-4	PMG-80	A	01/02/2023	0,00%	0,00%	0,00	20,70	0,00	1,00	79,30	0,11		0,00	0,00	
Edifício I-4	PMG-80	B	01/02/2023	0,00%	0,00%	0,00	20,70	0,00	1,00	79,20	0,06		0,00	0,00	
Edifício I-4	PMG-81	A	01/02/2023	0,10%	0,10%	0,00	20,70	0,00	1,00	79,20	0,09		0,00	0,00	
Edifício I-4	PMG-81	B	01/02/2023	0,10%	0,10%	0,00	20,70	0,00	1,00	79,30	0,06		0,00	0,00	
Edifício I-4	PMG-144	B	01/02/2023	0,00%	0,00%	0,00	20,60	0,00	1,00	79,30	0,06		0,00	0,00	
Edifício I-4	PMG-145	B	01/02/2023	0,00%	0,00%	0,00	20,70	0,00	1,00	79,30	0,05		0,00	0,00	
Edifício I-4	PMG-146	B	01/02/2023	0,10%	0,10%	0,00	20,70	0,00	1,00	79,30	0,11		0,00	0,00	
Edifício I-4	PMG-147	B	01/02/2023	0,00%	0,00%	0,00	20,60	0,00	1,00	79,40	-0,06		0,00	0,00	
Edifício I-4	PMG-148	B	01/02/2023	0,00%	0,00%	0,00	20,50	0,00	1,00	79,40	0,08		0,00	0,00	
Edifício I-4	PMG-149	B	01/02/2023	0,00%	0,00%	0,00	20,50	0,00	1,00	79,50	0,11		0,00	0,00	
Edifício I-4	PMG-150	B	01/02/2023	0,00%	0,00%	0,00	20,50	0,00	1,00	79,50	0,09		0,00	0,00	
Edifício I-4	PMG-151	B	01/02/2023	0,10%	0,10%	0,00	20,80	0,00	1,00	79,10	0,09		0,00	0,00	
Conjunto Laboratorial	PMG-46	A	01/02/2023	0,10%	0,10%	0,50	20,10	0,00	1,00	79,30	0,07		0,00	0,00	
Conjunto Laboratorial	PMG-46	B	01/02/2023	0,10%	0,10%	4,10	15,80	0,00	1,00	80,10	0,07		0,00	0,00	
Conjunto Laboratorial	PMG-47	A	01/02/2023	0,10%	0,10%	0,90	19,90	0,00	1,00	79,10	0,08		0,00	0,00	
Conjunto Laboratorial	PMG-47	B	01/02/2023	0,10%	0,10%	0,20	20,70	0,00	1,00	79,00	0,08		0,00	0,00	
Conjunto Laboratorial	PMG-48	A	01/02/2023	0,10%	0,10%	1,90	19,80	0,00	1,00	78,20	0,09		0,00	0,00	
Conjunto Laboratorial	PMG-48	B	01/02/2023	0,10%	0,10%	0,30	20,80	0,00	1,00	78,80	0,07		0,00	0,00	

Edifício	Conjunto	Poço	Semana	CH4 (%Vol.)	Pico CH4 (%Vol.)	CO2 (%Vol.)	O2 (%Vol.)	CO (ppm)	H2S (ppm)	BAL (%Vol.)	Pressão (mbar)	OBS	VOC (PPM)	LEL (%LEL)	Observação
Legenda: (-) Medição não realizada; entre 5% e 15%; maior que 15%,															
Edifício	Conjunto	Poço	Semana	CH4 (%Vol.)	Pico CH4 (%Vol.)	CO2 (%Vol.)	O2 (%Vol.)	CO (ppm)	H2S (ppm)	BAL (%Vol.)	Pressão (mbar)	OBS	VOC (PPM)	LEL (%LEL)	Observação
Conjunto Laboratorial	PMG-49	A	01/02/2023	0,10%	0,10%	1,80	19,60	0,00	0,00	78,50	0,10		0,00	0,00	
Conjunto Laboratorial	PMG-49	B	01/02/2023	0,10%	0,10%	9,50	10,30	0,00	1,00	80,00	0,09		0,00	0,00	
Conjunto Laboratorial	PMG-50	A	01/02/2023	0,10%	0,10%	1,00	20,30	0,00	1,00	78,70	0,08		0,00	0,00	
Conjunto Laboratorial	PMG-50	B	01/02/2023	0,10%	0,10%	4,00	16,90	0,00	1,00	79,00	0,09		0,00	0,00	
Conjunto Laboratorial	PMG-51	A	01/02/2023	0,10%	0,10%	0,30	20,30	0,00	0,00	79,30	0,08		0,00	0,00	
Conjunto Laboratorial	PMG-51	B	01/02/2023	0,10%	0,10%	0,10	20,60	0,00	0,00	79,20	0,03		0,00	0,00	
Conjunto Laboratorial	PMG-52	A	01/02/2023	0,10%	0,10%	0,00	20,60	0,00	0,00	79,30	0,06		0,00	0,00	
Conjunto Laboratorial	PMG-52	B	01/02/2023	0,10%	0,10%	0,30	20,30	0,00	1,00	79,30	0,05		0,00	0,00	
Conjunto Laboratorial	PMG-53	A	01/02/2023	0,10%	0,10%	2,30	18,70	0,00	1,00	78,90	0,06		0,00	0,00	
Conjunto Laboratorial	PMG-53	B	01/02/2023	0,90%	0,90%	5,20	12,00	0,00	0,00	81,90	0,05		0,00	17,00	
Conjunto Laboratorial	PMG-54	A	01/02/2023	0,10%	0,10%	1,10	20,00	0,00	1,00	78,90	0,10		0,00	0,00	
Conjunto Laboratorial	PMG-54	B	01/02/2023	3,60%	3,60%	4,40	12,90	0,00	1,00	79,10	0,03		0,00	77,00	
Conjunto Laboratorial	PMG-55	A	01/02/2023	0,10%	0,10%	0,60	20,40	0,00	1,00	78,90	0,08		0,00	0,00	
Conjunto Laboratorial	PMG-55	B	01/02/2023	0,10%	0,10%	3,40	17,10	0,00	1,00	79,50	0,05		0,00	0,00	
Conjunto Laboratorial	PMG-56	A	01/02/2023	0,10%	0,10%	1,20	19,20	0,00	0,00	79,50	0,01		0,00	0,00	
Conjunto Laboratorial	PMG-56	B	01/02/2023	0,00%	0,00%	2,50	18,70	0,00	0,00	78,70	0,03		0,00	0,00	
Conjunto Laboratorial	PMG-57	A	01/02/2023	0,10%	0,10%	0,70	20,10	0,00	1,00	79,10	0,01		0,00	0,00	
Conjunto Laboratorial	PMG-57	B	01/02/2023	0,10%	0,10%	2,10	18,50	0,00	1,00	79,30	0,01		0,00	0,00	
Conjunto Laboratorial	PMG-58	A	01/02/2023	0,00%	0,00%	0,40	20,30	0,00	0,00	79,20	0,04		0,00	0,00	
Conjunto Laboratorial	PMG-58	B	01/02/2023	0,10%	0,10%	0,10	20,50	0,00	1,00	79,30	0,01		0,00	0,00	
Conjunto Laboratorial	PMG-59	A	01/02/2023	0,00%	0,00%	0,10	20,40	0,00	0,00	79,40	0,02		0,00	0,00	
Conjunto Laboratorial	PMG-59	B	01/02/2023	0,10%	0,10%	3,30	15,40	0,00	0,00	81,20	0,02		0,00	0,00	
Conjunto Laboratorial	PMG-60	A	01/02/2023	0,00%	0,00%	0,50	20,10	0,00	0,00	79,40	0,06		0,00	0,00	
Conjunto Laboratorial	PMG-60	B	01/02/2023	0,00%	0,00%	0,10	20,40	0,00	0,00	79,40	0,02		0,00	0,00	
Conjunto Laboratorial	PMG-61	A	01/02/2023	0,10%	0,10%	0,30	19,70	0,00	0,00	79,90	0,02		0,00	0,00	
Conjunto Laboratorial	PMG-61	B	01/02/2023	0,30%	0,30%	8,80	7,70	0,00	0,00	83,00	-0,02		0,00	3,00	Atípico dar concentração de metano neste poço
Conjunto Laboratorial	PMG-137	B	01/02/2023	0,00%	0,00%	0,10	20,90	0,00	1,00	79,00	0,08		0,00	0,00	
Conjunto Laboratorial	PMG-138	B	01/02/2023	0,10%	0,10%	6,50	13,80	0,00	1,00	79,70	0,10		0,00	0,00	
Conjunto Laboratorial	PMG-139	A	01/02/2023	0,10%	0,10%	0,10	20,50	0,00	0,00	79,30	0,05		0,00	0,00	
Conjunto Laboratorial	PMG-139	B	01/02/2023	1,00%	1,00%	4,90	12,10	0,00	1,00	82,00	0,10		0,00	16,00	
Conjunto Laboratorial	PMG-140	A	01/02/2023	0,10%	0,10%	0,30	20,20	0,00	0,00	79,40	0,14		0,00	0,00	
Conjunto Laboratorial	PMG-140	B	01/02/2023	0,10%	0,10%	0,00	19,80	0,00	0,00	80,10	0,03		0,00	0,00	
Conjunto Laboratorial	PMG-141	B	01/02/2023	0,00%	0,00%	0,00	20,60	0,00	1,00	79,30	0,08		0,00	0,00	
Conjunto Laboratorial	PMG-62	A	01/02/2023	0,10%	0,10%	0,10	20,50	0,00	0,00	79,40	0,09		0,00	0,00	
Conjunto Laboratorial	PMG-62	B	01/02/2023	0,80%	0,80%	0,30	20,10	0,00	1,00	78,80	0,03		0,00	13,00	Atípico dar concentração de metano neste poço
Bloco Inicial (conjunto didático)	PMG-01	A	31/01/2023	0,10%	0,10%	1,10	19,90	0,00	0,00	78,90	0,07		0,00	0,00	
Bloco Inicial (conjunto didático)	PMG-01	B	31/01/2023	0,10%	0,10%	0,20	20,60	0,00	0,00	79,20	0,05		0,00	0,00	
Bloco Inicial (conjunto didático)	PMG-02	A	31/01/2023	0,10%	0,10%	0,10	20,50	0,00	0,00	79,30	0,07		0,00	0,00	
Bloco Inicial (conjunto didático)	PMG-02	B	31/01/2023	0,10%	0,10%	0,00	20,70	0,00	0,00	79,20	0,05		0,00	0,00	
Bloco Inicial (conjunto didático)	PMG-03	A	31/01/2023	0,10%	0,10%	0,10	20,50	0,00	0,00	79,30	0,07		0,00	0,00	

Edifício	Conjunto	Poço	Semana	CH4 (%Vol.)	Pico CH4 (%Vol.)	C02 (%Vol.)	O2 (%Vol.)	CO (ppm)	H ₂ S (ppm)	BAL (%Vol.)	Pressão (mbar)	OBS	VOC (PPM)	LEL (%LEL)	Observação
Legenda: (-) Medição não realizada; entre 5% e 15%; maior que 15%,															
Edifício	Conjunto	Poço	Semana	CH4 (%Vol.)	Pico CH4 (%Vol.)	C02 (%Vol.)	O2 (%Vol.)	CO (ppm)	H ₂ S (ppm)	BAL (%Vol.)	Pressão (mbar)	OBS	VOC (PPM)	LEL (%LEL)	Observação
Bloco Inicial (conjunto didático)	PMG-03	B	31/01/2023	0,10%	0,10%	2,20	18,60	0,00	0,00	79,10	0,02		0,00	0,00	
Bloco Inicial (conjunto didático)	PMG-04	A	31/01/2023	0,10%	0,10%	0,10	20,40	0,00	0,00	79,40	0,04		0,00	0,00	
Bloco Inicial (conjunto didático)	PMG-04	B	31/01/2023	0,10%	0,10%	0,80	19,50	0,00	0,00	80,30	0,09		0,00	0,00	
Bloco Inicial (conjunto didático)	PMG-05	A	31/01/2023	0,10%	0,10%	0,30	20,20	0,00	0,00	79,40	0,11		0,00	0,00	
Bloco Inicial (conjunto didático)	PMG-05	B	31/01/2023	0,10%	0,10%	0,20	20,10	0,00	0,00	79,60	0,07		0,00	0,00	
Bloco Inicial (conjunto didático)	PMG-06	A	31/01/2023	0,10%	0,10%	0,10	19,60	0,00	0,00	80,20	0,01		0,00	0,00	
Bloco Inicial (conjunto didático)	PMG-06	B	31/01/2023	0,10%	0,10%	0,10	20,50	0,00	0,00	79,40	-0,01		0,00	0,00	
Bloco Inicial (conjunto didático)	PMG-07	A	31/01/2023	0,10%	0,10%	0,10	20,70	0,00	0,00	79,10	0,03		0,00	0,00	
Bloco Inicial (conjunto didático)	PMG-07	B	31/01/2023	0,10%	0,10%	0,40	20,20	0,00	0,00	79,30	0,04		0,00	0,00	
Bloco Inicial (conjunto didático)	PMG-08	A	31/01/2023	0,10%	0,10%	0,40	20,10	0,00	0,00	79,30	0,08		0,00	0,00	
Bloco Inicial (conjunto didático)	PMG-08	B	31/01/2023	0,10%	0,10%	8,00	8,00	0,00	0,00	83,90	0,04		0,00	0,00	
Bloco Inicial (conjunto didático)	PMG-09	A	31/01/2023	0,10%	0,10%	1,50	19,00	0,00	0,00	79,40	0,07		0,00	0,00	
Bloco Inicial (conjunto didático)	PMG-09	B	31/01/2023	0,10%	0,10%	0,70	19,90	0,00	0,00	79,20	0,03		0,00	0,00	
Bloco Inicial (conjunto didático)	PMG-10	A	31/01/2023	0,10%	0,10%	1,20	19,60	0,00	0,00	79,20	0,05		0,00	0,00	
Bloco Inicial (conjunto didático)	PMG-10	B	31/01/2023	0,10%	0,10%	3,20	17,60	0,00	0,00	79,10	0,01		0,00	0,00	
Bloco Inicial (conjunto didático)	PMG-84	A	31/01/2023	0,10%	0,10%	0,30	20,00	0,00	0,00	79,70	-0,01		0,00	0,00	
Bloco Inicial (conjunto didático)	PMG-84	B	31/01/2023	0,10%	0,10%	4,50	16,50	0,00	0,00	78,90	-0,03		0,00	0,00	
Bloco Inicial (conjunto didático)	PMG-85	A	31/01/2023	0,10%	0,10%	2,30	19,00	0,00	0,00	78,60	0,03		0,00	0,00	
Bloco Inicial (conjunto didático)	PMG-85	B	31/01/2023	0,10%	0,10%	2,50	18,80	0,00	0,00	78,60	0,01		0,00	0,00	
Bloco Inicial (conjunto didático)	PMG-86	A	31/01/2023	0,10%	0,10%	1,00	19,70	0,00	0,00	79,20	0,03		0,00	0,00	
Bloco Inicial (conjunto didático)	PMG-86	B	31/01/2023	0,10%	0,10%	1,80	17,90	0,00	0,00	80,20	-0,02		0,00	0,00	
Bloco Inicial (conjunto didático)	PMG-87	A	31/01/2023	0,10%	0,10%	1,30	18,90	0,00	0,00	79,70	0,03		0,00	0,00	
Bloco Inicial (conjunto didático)	PMG-87	B	31/01/2023	0,10%	0,10%	1,50	18,70	0,00	0,00	79,70	0,05		0,00	0,00	
Bloco Inicial (conjunto didático)	PMG-152	A	31/01/2023	0,10%	0,10%	0,80	20,10	0,00	0,00	79,00	0,05		0,00	0,00	
Bloco Inicial (conjunto didático)	PMG-152	B	31/01/2023	0,10%	0,10%	0,20	20,50	0,00	0,00	79,30	0,03		0,00	0,00	
Bloco Inicial (conjunto didático)	PMG-153	B	31/01/2023	0,10%	0,10%	0,10	20,60	0,00	0,00	79,20	0,03		0,00	0,00	
Bloco Inicial (conjunto didático)	PMG-154	B	31/01/2023	0,10%	0,10%	0,00	20,70	0,00	0,00	79,20	0,07		0,00	0,00	
Bloco Inicial (conjunto didático)	PMG-155	B	31/01/2023	0,10%	0,10%	0,40	20,50	0,00	0,00	79,00	0,05		0,00	0,00	
Bloco Inicial (conjunto didático)	PMG-156	B	31/01/2023	0,10%	0,10%	0,20	20,10	0,00	0,00	79,80	-0,06		0,00	0,00	

Edifício	Conjunto	Poço	Semana	CH4 (%Vol.)	Pico CH4 (%Vol.)	C02 (%Vol.)	O2 (%Vol.)	CO (ppm)	H2S (ppm)	BAL (%Vol.)	Pressão (mbar)	OBS	VOC (PPM)	LEL (%LEL)	Observação
Legenda: (-) Medição não realizada; entre 5% e 15%; maior que 15%,															
Edifício	Conjunto	Poço	Semana	CH4 (%Vol.)	Pico CH4 (%Vol.)	C02 (%Vol.)	O2 (%Vol.)	CO (ppm)	H2S (ppm)	BAL (%Vol.)	Pressão (mbar)	OBS	VOC (PPM)	LEL (%LEL)	Observação
Bloco Inicial (conjunto didático)	PMG-157	B	31/01/2023	0,10%	0,10%	0,10	20,30	0,00	0,00	79,50	0,07		0,00	0,00	
Enfermaria	PMG-70	A	02/02/2023	0,00%	0,00%	0,10	20,00	0,00	0,00	79,90	0,13		0,00	0,00	
Enfermaria	PMG-70	B	02/02/2023	0,00%	0,00%	0,00	20,20	0,00	1,00	79,70	0,08		0,00	0,00	
Enfermaria	PMG-71	A	02/02/2023	0,00%	0,00%	0,00	20,20	0,00	0,00	79,80	0,08		0,00	0,00	
Enfermaria	PMG-71	B	02/02/2023	0,00%	0,00%	0,00	19,70	0,00	0,00	80,30	0,10		0,00	0,00	
Enfermaria	PMG-72	A	02/02/2023	0,00%	0,00%	0,10	20,00	0,00	0,00	79,90	0,08		0,00	0,00	
Enfermaria	PMG-72	B	02/02/2023	0,00%	0,00%	0,00	20,20	0,00	1,00	79,70	0,06		0,00	0,00	
Enfermaria	PMG-73	A	02/02/2023	0,00%	0,00%	0,10	19,80	0,00	0,00	80,00	0,07		0,00	0,00	
Enfermaria	PMG-73	B	02/02/2023	0,00%	0,00%	0,00	20,20	0,00	1,00	79,70	0,07		0,00	0,00	
Enfermaria	PMG-74	A	02/02/2023	0,00%	0,00%	0,40	19,00	0,00	0,00	80,60	0,08		0,00	0,00	
Enfermaria	PMG-74	B	02/02/2023	0,00%	0,00%	0,10	20,20	0,00	0,00	79,70	0,06		0,00	0,00	
Enfermaria	PMG-75	A	02/02/2023	0,00%	0,00%	0,30	18,90	0,00	1,00	80,70	0,07		0,00	0,00	
Enfermaria	PMG-75	B	02/02/2023	0,00%	0,00%	0,10	20,20	0,00	1,00	79,60	0,04		0,00	0,00	
Enfermaria	PMG-76	A	02/02/2023	0,00%	0,00%	0,20	19,60	0,00	1,00	80,10	0,12		0,00	0,00	
Enfermaria	PMG-76	B	02/02/2023	0,00%	0,00%	0,70	19,50	0,00	0,00	79,80	0,09		0,00	0,00	
Enfermaria	PMG-165	A	02/02/2023	0,00%	0,00%	0,20	19,20	0,00	1,00	80,60	0,08		0,00	0,00	
Enfermaria	PMG-165	B	02/02/2023	0,00%	0,00%	0,10	20,20	0,00	0,00	79,70	0,09		0,00	0,00	
CAT	PMG-82	A	02/02/2023	0,10%	0,10%	3,10	18,00	0,00	0,00	78,90	0,06		0,00	0,00	
CAT	PMG-82	B	02/02/2023	0,10%	0,10%	8,20	11,70	0,00	1,00	80,10	0,08		0,00	0,00	
CAT	PMG-83	A	02/02/2023	0,10%	0,10%	4,40	16,50	0,00	0,00	79,10	0,09		0,00	0,00	
CAT	PMG-83	B	02/02/2023	0,10%	0,10%	6,80	12,80	0,00	0,00	80,40	0,03		0,00	0,00	
CAT	PMG-94	A	02/02/2023	0,00%	0,00%	1,10	19,80	0,00	1,00	79,10	0,07		0,00	0,00	
CAT	PMG-94	B	02/02/2023	0,10%	0,10%	4,00	16,10	0,00	1,00	79,90	0,08		0,00	0,00	
CAT	PMG-95	A	02/02/2023	0,10%	0,10%	2,60	18,10	0,00	0,00	79,30	0,08		0,00	0,00	
CAT	PMG-95	B	02/02/2023	0,10%	0,10%	4,40	17,30	0,00	1,00	78,20	0,08		0,00	0,00	
CAT	PMG-96	A	02/02/2023	0,10%	0,10%	1,00	20,10	0,00	1,00	78,80	0,09		0,00	0,00	
CAT	PMG-96	B	02/02/2023	0,00%	0,00%	0,20	20,60	0,00	0,00	79,10	0,10		0,00	0,00	
CAT	PMG-97	A	02/02/2023	0,10%	0,10%	0,10	20,60	0,00	0,00	79,20	0,14		0,00	0,00	
CAT	PMG-97	B	02/02/2023	0,00%	0,00%	2,50	17,30	0,00	1,00	80,20	0,07		0,00	0,00	
CAT	PMG-98	A	02/02/2023	0,00%	0,00%	1,00	20,10	0,00	1,00	78,80	0,09		0,00	0,00	
CAT	PMG-98	B	02/02/2023	0,10%	0,10%	0,80	19,70	0,00	1,00	79,40	0,08		0,00	0,00	
CAT	PMG-160	A	02/02/2023	0,00%	0,00%	0,50	20,50	0,00	0,00	79,30	0,03		0,00	0,00	
CAT	PMG-160	B	02/02/2023	0,10%	0,10%	6,50	12,50	0,00	0,00	80,90	0,08		0,00	0,00	
CAT	PMG-161	A	02/02/2023	0,00%	0,00%	0,80	19,70	0,00	0,00	79,50	0,09		0,00	0,00	
CAT	PMG-161	B	02/02/2023	0,10%	0,10%	4,20	16,00	0,00	1,00	79,70	-0,03		0,00	0,00	
Incubadora	PMG-88	A	02/02/2023	0,00%	0,00%	0,20	20,00	0,00	0,00	79,80	0,05		0,00	0,00	
Incubadora	PMG-88	B	02/02/2023	0,00%	0,00%	0,30	20,00	0,00	0,00	79,70	0,03		0,00	0,00	
Incubadora	PMG-89	A	02/02/2023	0,00%	0,00%	0,30	20,10	0,00	0,00	79,60	0,07		0,00	0,00	
Incubadora	PMG-89	B	02/02/2023	0,00%	0,00%	1,10	19,40	0,00	0,00	79,40	0,02		0,00	0,00	
Incubadora	PMG-90	A	02/02/2023	0,00%	0,00%	0,50	19,80	0,00	0,00	79,70	0,03		0,00	0,00	
Incubadora	PMG-90	B	02/02/2023	0,00%	0,00%	0,80	19,50	0,00	0,00	79,80	0,06		0,00	0,00	
Incubadora	PMG-91	A	02/02/2023	0,00%	0,00%	0,30	20,20	0,00	0,00	79,50	0,08		0,00	0,00	

Edifício	Conjunto	Poço	Semana	CH4 (%Vol.)	Pico CH4 (%Vol.)	C02 (%Vol.)	O2 (%Vol.)	CO (ppm)	H ₂ S (ppm)	BAL (%Vol.)	Pressão (mbar)	OBS	VOC (PPM)	LEL (%LEL)	Observação
Legenda: (-) Medição não realizada; entre 5% e 15%; maior que 15%.															
Edifício	Conjunto	Poço	Semana	CH4 (%Vol.)	Pico CH4 (%Vol.)	C02 (%Vol.)	O2 (%Vol.)	CO (ppm)	H ₂ S (ppm)	BAL (%Vol.)	Pressão (mbar)	OBS	VOC (PPM)	LEL (%LEL)	Observação
Incubadora	PMG-91	B	02/02/2023	0,10%	0,10%	1,80	18,50	0,00	0,00	79,60	0,07		0,00	0,00	
Incubadora	PMG-92	A	02/02/2023	0,00%	0,00%	0,20	20,10	0,00	0,00	79,70	0,01		0,00	0,00	
Incubadora	PMG-92	B	02/02/2023	0,00%	0,00%	0,90	19,90	0,00	0,00	79,20	0,11		0,00	0,00	
Incubadora	PMG-93	A	02/02/2023	0,00%	0,00%	0,30	20,20	0,00	0,00	79,50	0,09		0,00	0,00	
Incubadora	PMG-93	B	02/02/2023	0,00%	0,00%	1,50	18,90	0,00	0,00	79,60	0,02		0,00	0,00	
Ginásio Poliesportivo	PMG-102		30/01/2023	0,10%	0,10%	0,10	20,40	0,00	0,00	79,50	0,08		0,00	0,00	
Ginásio Poliesportivo	PMG-103		30/01/2023	0,00%	0,00%	0,40	19,90	0,00	1,00	79,70	0,11		0,00	0,00	
Ginásio Poliesportivo	PMG-104		30/01/2023	0,00%	0,00%	0,40	20,20	0,00	0,00	79,40	0,10		0,00	0,00	
Ginásio Poliesportivo	PMG-105		30/01/2023	0,10%	0,10%	1,50	19,00	0,00	1,00	79,40	0,08		0,00	0,00	
Ginásio Poliesportivo	PMG-106		30/01/2023	0,00%	0,00%	1,20	19,40	0,00	0,00	79,40	0,06		0,00	0,00	
Ginásio Poliesportivo	PMG-107		30/01/2023	0,10%	0,10%	1,40	18,30	0,00	0,00	80,20	0,08		0,00	0,00	
Ginásio Poliesportivo	PMG-108		30/01/2023	0,00%	0,00%	0,20	20,40	0,00	0,00	79,40	0,06		0,00	0,00	
Ginásio Poliesportivo	PMG-109	A	30/01/2023	0,00%	0,00%	0,10	20,40	0,00	0,00	79,40	0,03		0,00	0,00	
Ginásio Poliesportivo	PMG-109	B	30/01/2023	0,00%	0,00%	0,70	19,90	0,00	0,00	79,30	0,05		0,00	0,00	
Ginásio Poliesportivo	PMG-110	A	30/01/2023	0,10%	0,10%	0,10	20,30	0,00	0,00	79,60	0,11		0,00	0,00	
Ginásio Poliesportivo	PMG-110	B	30/01/2023	0,10%	0,10%	2,40	16,60	0,00	1,00	80,90	0,09		0,00	0,00	
Ginásio Poliesportivo	PMG-111	A	30/01/2023	0,10%	0,10%	0,00	20,40	0,00	0,00	79,50	0,09		0,00	0,00	
Ginásio Poliesportivo	PMG-111	B	30/01/2023	0,10%	0,10%	0,10	20,20	0,00	0,00	79,60	0,07		0,00	0,00	
Ginásio Poliesportivo	PMG-112		30/01/2023	0,00%	0,00%	0,10	20,60	0,00	0,00	79,30	0,03		0,00	0,00	
Ginásio Poliesportivo	PMG-162	A	30/01/2023	0,00%	0,00%	0,30	20,20	0,00	0,00	79,40	0,07		0,00	0,00	
Ginásio Poliesportivo	PMG-162	B	30/01/2023	0,10%	0,10%	5,70	10,30	0,00	0,00	83,90	0,04		0,00	0,00	
Ginásio Poliesportivo	PMG-166	A	30/01/2023	0,10%	0,10%	0,10	20,30	0,00	0,00	79,50	0,09		0,00	0,00	
Ginásio Poliesportivo	PMG-166	B	30/01/2023	0,10%	0,10%	1,80	16,40	0,00	0,00	81,70	0,02		0,00	0,00	
Portaria P3	PMG-119	A	30/01/2023	0,10%	0,10%	0,00	20,30	0,00	1,00	79,60	0,11		0,00	0,00	
Portaria P3	PMG-119	B	30/01/2023	0,10%	0,10%	0,10	20,50	0,00	1,00	79,30	0,05		0,00	0,00	
Portaria P3	PMG-119	C	30/01/2023	0,10%	0,10%	0,00	20,30	0,00	1,00	79,60	0,03		0,00	0,00	
Portaria P3	PMG-120	A	30/01/2023	0,10%	0,10%	0,40	20,40	0,00	1,00	79,10	0,10		0,00	0,00	
Portaria P3	PMG-120	B	30/01/2023	0,10%	0,10%	0,10	20,60	0,00	1,00	79,20	0,10		0,00	0,00	
Portaria P3	PMG-120	C	30/01/2023	0,10%	0,10%	0,10	20,60	0,00	1,00	79,30	0,10		0,00	0,00	
Portaria P3	PMG-163	C	30/01/2023	0,10%	0,10%	0,00	20,40	0,00	1,00	79,40	0,07		0,00	0,00	
Portaria P3	PMG-164	B	30/01/2023	0,10%	0,10%	0,00	20,60	0,00	1,00	79,30	0,08		0,00	0,00	
Portaria P3	PMG-164	C	30/01/2023	0,10%	0,10%	0,00	20,70	0,00	1,00	79,20	0,08		0,00	0,00	
Transportes	PMG-121	A	02/02/2023	0,00%	0,00%	0,60	20,40	0,00	1,00	79,00	0,08		0,00	0,00	
Transportes	PMG-121	B	02/02/2023	0,00%	0,00%	0,10	20,60	0,00	1,00	79,20	0,10		0,00	0,00	
Transportes	PMG-122	A	02/02/2023	0,10%	0,10%	0,10	20,60	0,00	0,00	79,20	0,08		0,00	0,00	
Transportes	PMG-122	B	02/02/2023	0,00%	0,00%	0,10	20,60	0,00	1,00	79,30	0,08		0,00	0,00	
Transportes	PMG-123	A	02/02/2023	0,00%	0,00%	0,50	20,00	0,00	1,00	79,50	0,08		0,00	0,00	
Transportes	PMG-123	B	02/02/2023	0,00%	0,00%	0,10	20,50	0,00	1,00	79,30	0,13		0,00	0,00	
Transportes	PMG-124	A	02/02/2023	0,00%	0,00%	0,50	20,20	0,00	0,00	79,20	0,09		0,00	0,00	
Transportes	PMG-124	B	02/02/2023	0,00%	0,00%	0,10	20,60	0,00	1,00	79,20	0,10		0,00	0,00	
Transportes	PMG-158	B	02/02/2023	0,00%	0,00%	0,00	20,60	0,00	0,00	79,30	0,08		0,00	0,00	
Transportes	PMG-159	B	02/02/2023	0,00%	0,00%	0,20	20,10	0,00	0,00	79,70	-0,03		0,00	0,00	

Edifício	Conjunto	Poço	Semana	CH4 (%Vol.)	Pico CH4 (%Vol.)	C02 (%Vol.)	O2 (%Vol.)	CO (ppm)	H2S (ppm)	BAL (%Vol.)	Pressão (mbar)	OBS	VOC (PPM)	LEL (%LEL)	Observação
Legenda: (-) Medição não realizada; entre 5% e 15%; maior que 15%;															
Edifício	Conjunto	Poço	Semana	CH4 (%Vol.)	Pico CH4 (%Vol.)	C02 (%Vol.)	O2 (%Vol.)	CO (ppm)	H2S (ppm)	BAL (%Vol.)	Pressão (mbar)	OBS	VOC (PPM)	LEL (%LEL)	Observação
Posto Guarda Universitário	PMG-125	A	02/02/2023	0,00%	0,00%	0,00	20,30	0,00	0,00	79,60	-0,04		0,00	0,00	
Posto Guarda Universitário	PMG-125	B	02/02/2023	0,00%	0,00%	0,00	20,20	1,00	0,00	79,70	-0,10		0,00	0,00	
Posto Guarda Universitário	PMG-126	A	02/02/2023	0,00%	0,00%	0,00	20,10	0,00	0,00	79,90	-0,01		0,00	0,00	
Posto Guarda Universitário	PMG-126	B	02/02/2023	0,00%	0,00%	0,00	20,00	1,00	0,00	79,90	0,03		0,00	0,00	
Posto Guarda Universitário	PMG-127	A	02/02/2023	0,00%	0,00%	0,00	20,20	0,00	0,00	79,80	-0,02		0,00	0,00	
Posto Guarda Universitário	PMG-127	B	02/02/2023	-	-	-	-	-	-	-	-		-	-	Água no momento de medição
Posto Guarda Universitário	PMG-128	A	02/02/2023	0,00%	0,00%	0,00	20,10	0,00	0,00	79,90	0,00		0,00	0,00	
Posto Guarda Universitário	PMG-128	B	02/02/2023	-	-	-	-	-	-	-	-		-	-	Água no momento de medição
Posto Guarda Universitário	PMG-129	A	02/02/2023	0,00%	0,00%	0,00	20,00	0,00	0,00	80,00	0,03		0,00	0,00	
Posto Guarda Universitário	PMG-129	B	02/02/2023	-	-	-	-	-	-	-	-		-	-	Água no momento de medição
Posto Guarda Universitário	PMG-130	A	02/02/2023	0,00%	0,00%	0,00	19,90	0,00	0,00	80,10	-0,01		0,00	0,00	
Posto Guarda Universitário	PMG-130	B	02/02/2023	0,00%	0,00%	0,00	20,40	0,00	0,00	79,60	0,04		0,00	0,00	
Posto Guarda Universitário	PMG-131	A	02/02/2023	0,00%	0,00%	0,00	19,80	0,00	0,00	80,20	-0,03		0,00	0,00	
Posto Guarda Universitário	PMG-131	B	02/02/2023	0,00%	0,00%	0,10	19,90	0,00	0,00	79,90	0,04		0,00	0,00	
Edifício I 1	PMG-16	A	07/02/2023	0,10%	0,10%	3,70	17,10	0,00	0,00	79,10	0,08		0,00	0,00	
Edifício I 1	PMG-16	B	07/02/2023	0,00%	0,00%	0,40	20,30	0,00	0,00	79,20	0,00		0,00	0,00	
Edifício I 1	PMG-17	A	07/02/2023	0,00%	0,00%	1,80	19,40	0,00	0,00	78,70	0,03		0,00	0,00	
Edifício I 1	PMG-17	B	07/02/2023	0,10%	0,10%	1,30	19,10	0,00	1,00	79,50	0,11		0,00	0,00	
Edifício I 1	PMG-18	A	07/02/2023	0,00%	0,00%	0,10	20,70	0,00	0,00	79,20	0,01		0,00	0,00	
Edifício I 1	PMG-18	B	07/02/2023	0,00%	0,00%	2,10	19,10	0,00	1,00	78,80	0,03		0,00	0,00	
Edifício I 1	PMG-20	A	07/02/2023	0,00%	0,00%	0,40	20,10	0,00	0,00	79,50	0,06		0,00	0,00	
Edifício I 1	PMG-20	B	07/02/2023	0,10%	0,10%	0,60	20,20	0,00	1,00	79,20	-0,01		0,00	0,00	
Edifício I 1	PMG-22	A	07/02/2023	0,00%	0,00%	0,00	20,40	0,00	0,00	79,60	0,04		0,00	0,00	
Edifício I 1	PMG-22	B	07/02/2023	0,00%	0,00%	0,30	20,30	0,00	0,00	79,40	0,00		0,00	0,00	
Edifício I 1	PMG-23	A	07/02/2023	0,00%	0,00%	0,20	20,40	0,00	1,00	79,40	0,01		0,00	0,00	
Edifício I 1	PMG-23	B	07/02/2023	0,00%	0,00%	0,30	20,40	0,00	0,00	79,30	0,01		0,00	0,00	
Edifício I 1	PMG-113	A	07/02/2023	0,00%	0,00%	0,10	19,80	0,00	0,00	80,10	0,08		0,00	0,00	
Edifício I 1	PMG-113	B	07/02/2023	0,00%	0,00%	0,70	19,50	0,00	0,00	79,80	0,03		0,00	0,00	
Edifício I 1	PMG-114	A	07/02/2023	0,00%	0,00%	0,00	20,30	0,00	0,00	79,70	0,02		0,00	0,00	
Edifício I 1	PMG-114	B	07/02/2023	0,00%	0,00%	0,10	20,10	0,00	0,00	79,80	0,01		0,00	0,00	
Edifício I 1	PMG-115	A	07/02/2023	0,00%	0,00%	0,60	19,80	0,00	0,00	79,60	0,03		0,00	0,00	
Edifício I 1	PMG-115	B	07/02/2023	0,00%	0,00%	0,00	19,90	0,00	0,00	80,10	-0,01		0,00	0,00	
Edifício I 1	PMG-11	A	07/02/2023	0,00%	0,00%	1,20	19,20	0,00	1,00	79,60	0,04		0,00	0,00	
Edifício I 1	PMG-11	B	07/02/2023	1,80%	1,80%	4,10	15,20	1,00	1,00	78,90	0,06		0,00	24,00	
Edifício I 1	PMG-12	A	07/02/2023	0,00%	0,00%	1,70	19,70	0,00	1,00	78,60	0,05		0,00	0,00	
Edifício I 1	PMG-12	B	07/02/2023	0,00%	0,00%	3,10	17,10	0,00	0,00	79,80	0,06		0,00	0,00	

Edifício	Conjunto	Poço	Semana	CH4 (%Vol.)	Pico CH4 (%Vol.)	C02 (%Vol.)	O2 (%Vol.)	CO (ppm)	H ₂ S (ppm)	BAL (%Vol.)	Pressão (mbar)	OBS	VOC (PPM)	LEL (%LEL)	Observação
Legenda: (-) Medição não realizada; entre 5% e 15%; maior que 15%.															
Edifício	Conjunto	Poço	Semana	CH4 (%Vol.)	Pico CH4 (%Vol.)	C02 (%Vol.)	O2 (%Vol.)	CO (ppm)	H ₂ S (ppm)	BAL (%Vol.)	Pressão (mbar)	OBS	VOC (PPM)	LEL (%LEL)	Observação
Edifício I 1	PMG-13	A	07/02/2023	0,00%	0,00%	1,50	19,30	0,00	1,00	79,20	0,07		0,00	0,00	
Edifício I 1	PMG-13	B	07/02/2023	0,00%	0,00%	3,50	17,60	0,00	0,00	78,90	0,01		0,00	0,00	
Edifício I 1	PMG-14	A	07/02/2023	0,00%	0,00%	3,10	17,60	0,00	0,00	79,30	0,04		0,00	0,00	
Edifício I 1	PMG-14	B	07/02/2023	0,00%	0,00%	3,90	16,80	0,00	1,00	79,30	0,02		0,00	0,00	
Edifício I 1	PMG-15	A	07/02/2023	0,00%	0,00%	0,30	20,50	0,00	0,00	79,20	0,09		0,00	0,00	
Edifício I 1	PMG-15	B	07/02/2023	0,00%	0,00%	0,10	20,50	0,00	1,00	79,40	0,04		0,00	0,00	
Edifício I 1	PMG-19	A	07/02/2023	0,00%	0,00%	0,70	20,20	0,00	0,00	79,10	0,03		0,00	0,00	
Edifício I 1	PMG-19	B	07/02/2023	0,00%	0,00%	1,00	19,70	0,00	1,00	79,30	-0,01		0,00	0,00	
Edifício I 1	PMG-21	A	07/02/2023	0,00%	0,00%	0,10	20,50	0,00	0,00	79,40	0,04		0,00	0,00	
Edifício I 1	PMG-21	B	07/02/2023	0,00%	0,00%	1,40	19,40	0,00	1,00	79,20	0,04		0,00	0,00	
Edifício I 1	PMG-24	A	07/02/2023	0,00%	0,00%	0,10	20,40	0,00	0,00	79,50	0,08		0,00	0,00	
Edifício I 1	PMG-24	B	07/02/2023	0,10%	0,10%	0,50	19,70	0,00	1,00	79,70	0,06		0,00	0,00	
Edifício I 1	PMG-135	A	07/02/2023	0,00%	0,00%	0,10	20,30	0,00	1,00	79,60	0,07		0,00	0,00	
Edifício I 1	PMG-135	B	07/02/2023	0,00%	0,00%	0,50	20,20	0,00	0,00	79,30	0,05		0,00	0,00	
Edifício I 1	PMG-136	B	07/02/2023	0,00%	0,00%	0,20	20,30	0,00	1,00	79,50	0,04		0,00	0,00	
I-5 Auditórios	PMG-25	A	06/02/2023	0,10%	0,10%	0,90	20,10	0,00	1,00	78,90	0,06		0,00	0,00	
I-5 Auditórios	PMG-25	B	06/02/2023	0,10%	0,10%	1,10	19,70	0,00	0,00	79,10	0,07		0,00	0,00	
I-5 Auditórios	PMG-26	A	06/02/2023	0,10%	0,10%	1,10	19,30	0,00	0,00	79,60	0,09		0,00	0,00	
I-5 Auditórios	PMG-26	B	06/02/2023	0,10%	0,10%	2,10	18,10	0,00	1,00	79,70	0,05		0,00	0,00	
I-5 Auditórios	PMG-27	A	06/02/2023	0,10%	0,10%	2,10	18,40	0,00	0,00	79,40	0,08		0,00	0,00	
I-5 Auditórios	PMG-27	B	06/02/2023	0,10%	0,10%	4,50	14,90	0,00	0,00	80,60	0,09		0,00	0,00	
I-5 Auditórios	PMG-28	A	06/02/2023	0,10%	0,10%	1,50	19,40	0,00	1,00	79,10	0,08		0,00	0,00	
I-5 Auditórios	PMG-28	B	06/02/2023	0,10%	0,10%	1,80	19,00	0,00	0,00	79,10	0,08		0,00	0,00	
I-5 Auditórios	PMG-29	A	06/02/2023	0,10%	0,10%	0,60	20,30	0,00	0,00	79,10	0,07		0,00	0,00	
I-5 Auditórios	PMG-29	B	06/02/2023	0,10%	0,10%	1,30	19,40	0,00	0,00	79,20	0,07		0,00	0,00	
I-5 Auditórios	PMG-44	A	06/02/2023	0,10%	0,10%	1,00	19,40	0,00	1,00	79,50	0,08		0,00	0,00	
I-5 Auditórios	PMG-44	B	06/02/2023	0,10%	0,10%	1,70	18,80	0,00	0,00	79,50	0,07		0,00	0,00	
I-5 Auditórios	PMG-45	A	06/02/2023	0,10%	0,10%	0,50	19,50	0,00	0,00	79,90	0,06		0,00	0,00	
I-5 Auditórios	PMG-45	B	06/02/2023	0,10%	0,10%	0,10	20,60	0,00	1,00	79,20	0,05		0,00	0,00	
I-5 Auditórios	PMG-134	B	06/02/2023	0,10%	0,10%	0,00	20,60	0,00	0,00	79,30	0,09		0,00	0,00	
I-3 Biblioteca	PMG-30	A	06/02/2023	0,00%	0,00%	0,00	20,50	0,00	0,00	79,50	0,12		0,00	0,00	
I-3 Biblioteca	PMG-30	B	06/02/2023	0,00%	0,00%	0,60	19,10	0,00	0,00	80,30	0,07		0,00	0,00	
I-3 Biblioteca	PMG-31	A	06/02/2023	0,00%	0,00%	0,20	19,60	0,00	0,00	80,30	0,05		0,00	0,00	
I-3 Biblioteca	PMG-31	B	06/02/2023	0,00%	0,00%	0,10	19,80	0,00	0,00	80,20	0,04		0,00	0,00	
I-3 Biblioteca	PMG-32	A	06/02/2023	0,10%	0,10%	0,20	20,20	0,00	0,00	79,50	0,01		0,00	0,00	
I-3 Biblioteca	PMG-32	B	06/02/2023	0,10%	0,10%	1,20	19,50	0,00	0,00	79,80	0,04		0,00	0,00	
I-3 Biblioteca	PMG-33	A	06/02/2023	0,10%	0,10%	0,50	20,10	0,00	0,00	79,30	-0,01		0,00	0,00	
I-3 Biblioteca	PMG-33	B	06/02/2023	0,10%	0,10%	0,10	20,10	0,00	0,00	79,70	0,09		0,00	0,00	
I-3 Biblioteca	PMG-34	A	06/02/2023	0,00%	0,00%	0,60	19,80	0,00	0,00	79,60	0,08		0,00	0,00	
I-3 Biblioteca	PMG-34	B	06/02/2023	0,00%	0,00%	2,10	18,70	0,00	0,00	79,40	0,04		0,00	0,00	
I-3 Biblioteca	PMG-35	A	06/02/2023	0,00%	0,00%	0,20	20,00	0,00	0,00	79,80	0,05		0,00	0,00	
I-3 Biblioteca	PMG-35	B	06/02/2023	0,10%	0,10%	0,70	19,40	0,00	0,00	79,80	0,06		0,00	0,00	

Edifício	Conjunto	Poço	Semana	CH4 (%Vol.)	Pico CH4 (%Vol.)	C02 (%Vol.)	O2 (%Vol.)	CO (ppm)	H ₂ S (ppm)	BAL (%Vol.)	Pressão (mbar)	OBS	VOC (PPM)	LEL (%LEL)	Observação
Legenda: (-) Medição não realizada; entre 5% e 15%; maior que 15%.															
Edifício	Conjunto	Poço	Semana	CH4 (%Vol.)	Pico CH4 (%Vol.)	C02 (%Vol.)	O2 (%Vol.)	CO (ppm)	H ₂ S (ppm)	BAL (%Vol.)	Pressão (mbar)	OBS	VOC (PPM)	LEL (%LEL)	Observação
I-3 Biblioteca	PMG-36	A	06/02/2023	0,10%	0,10%	0,30	20,00	0,00	0,00	79,60	0,05		0,00	0,00	
I-3 Biblioteca	PMG-36	B	06/02/2023	0,10%	0,10%	3,40	16,80	0,00	0,00	79,80	0,03		0,00	0,00	
I-3 Biblioteca	PMG-37	A	06/02/2023	0,00%	0,00%	0,60	20,00	0,00	0,00	79,40	0,05		0,00	0,00	
I-3 Biblioteca	PMG-37	B	06/02/2023	0,00%	0,00%	1,30	19,20	0,00	0,00	79,50	0,03		0,00	0,00	
I-3 Biblioteca	PMG-38	A	06/02/2023	0,00%	0,00%	0,30	19,90	0,00	0,00	79,80	0,03		0,00	0,00	
I-3 Biblioteca	PMG-38	B	06/02/2023	0,00%	0,00%	0,50	19,60	0,00	0,00	79,90	0,03		0,00	0,00	
I-3 Biblioteca	PMG-39	A	06/02/2023	0,10%	0,10%	0,50	20,00	0,00	0,00	79,50	0,08		0,00	0,00	
I-3 Biblioteca	PMG-39	B	06/02/2023	0,10%	0,10%	7,50	11,80	0,00	0,00	80,70	0,07		0,00	0,00	
I-3 Biblioteca	PMG-40	A	06/02/2023	0,10%	0,10%	0,10	20,30	0,00	0,00	79,50	0,11		0,00	0,00	
I-3 Biblioteca	PMG-40	B	06/02/2023	0,10%	0,10%	0,50	19,80	0,00	0,00	79,60	0,05		0,00	0,00	
I-3 Biblioteca	PMG-41	A	06/02/2023	0,10%	0,10%	0,30	20,30	0,00	1,00	79,30	0,08		0,00	0,00	
I-3 Biblioteca	PMG-41	B	06/02/2023	0,10%	0,10%	0,10	20,40	0,00	0,00	79,50	0,08		0,00	0,00	
I-3 Biblioteca	PMG-42	A	06/02/2023	0,00%	0,00%	1,10	18,90	0,00	0,00	80,00	0,01		0,00	0,00	
I-3 Biblioteca	PMG-42	B	06/02/2023	0,00%	0,00%	7,10	12,90	0,00	0,00	80,00	0,03		0,00	0,00	
I-3 Biblioteca	PMG-43	A	06/02/2023	0,10%	0,10%	1,50	19,30	0,00	0,00	79,20	0,03		0,00	0,00	
I-3 Biblioteca	PMG-43	B	06/02/2023	0,10%	0,10%	1,20	19,30	0,00	0,00	79,40	0,07		0,00	0,00	
I-3 Biblioteca	PMG-132	A	06/02/2023	0,00%	0,00%	0,10	19,30	1,00	0,00	80,60	-0,02		0,00	0,00	
I-3 Biblioteca	PMG-132	B	06/02/2023	0,00%	0,00%	0,10	19,50	1,00	0,00	80,40	0,01		0,00	0,00	
I-3 Biblioteca	PMG-133	A	06/02/2023	0,00%	0,00%	1,40	19,00	0,00	0,00	79,60	0,03		0,00	0,00	
I-3 Biblioteca	PMG-133	B	06/02/2023	0,00%	0,00%	0,90	19,30	0,00	0,00	79,70	0,02		0,00	0,00	
Edifício I-4	PMG-63	A	08/02/2023	0,00%	0,00%	0,00	20,50	0,00	1,00	79,50	0,07		0,00	0,00	
Edifício I-4	PMG-63	B	08/02/2023	0,00%	0,00%	0,00	20,50	0,00	0,00	79,50	0,07		0,00	0,00	
Edifício I-4	PMG-64	A	08/02/2023	0,00%	0,00%	0,00	20,30	0,00	1,00	79,60	0,11		0,00	0,00	
Edifício I-4	PMG-64	B	08/02/2023	0,00%	0,00%	0,00	20,30	0,00	1,00	79,60	0,10		0,00	0,00	
Edifício I-4	PMG-65	A	08/02/2023	0,00%	0,00%	0,00	20,30	0,00	1,00	79,70	0,08		0,00	0,00	
Edifício I-4	PMG-65	B	08/02/2023	0,00%	0,00%	0,00	20,30	0,00	0,00	79,70	0,06		0,00	0,00	
Edifício I-4	PMG-66	A	08/02/2023	0,00%	0,00%	0,10	20,20	0,00	0,00	79,70	0,06		0,00	0,00	
Edifício I-4	PMG-66	B	08/02/2023	0,00%	0,00%	0,00	20,30	0,00	1,00	79,70	0,01		0,00	0,00	
Edifício I-4	PMG-67	A	08/02/2023	0,10%	0,10%	0,00	20,50	0,00	1,00	79,40	0,12		0,00	0,00	
Edifício I-4	PMG-67	B	08/02/2023	0,00%	0,00%	0,00	20,60	0,00	1,00	79,40	0,13		0,00	0,00	
Edifício I-4	PMG-68	A	08/02/2023	0,10%	0,10%	0,50	20,20	0,00	1,00	79,20	0,08		0,00	0,00	
Edifício I-4	PMG-68	B	08/02/2023	0,00%	0,00%	0,10	20,50	0,00	2,00	79,40	0,10		0,00	0,00	
Edifício I-4	PMG-69	A	08/02/2023	0,00%	0,00%	0,00	20,20	0,00	1,00	79,70	0,08		0,00	0,00	
Edifício I-4	PMG-69	B	08/02/2023	0,00%	0,00%	0,00	20,30	0,00	0,00	79,70	0,04		0,00	0,00	
Edifício I-4	PMG-77	A	08/02/2023	0,00%	0,00%	0,00	20,50	0,00	1,00	79,40	0,10		0,00	0,00	
Edifício I-4	PMG-77	B	08/02/2023	0,00%	0,00%	0,00	20,60	0,00	1,00	79,30	0,08		0,00	0,00	
Edifício I-4	PMG-78	A	08/02/2023	0,00%	0,00%	0,00	20,60	0,00	1,00	79,40	0,10		0,00	0,00	
Edifício I-4	PMG-78	B	08/02/2023	0,00%	0,00%	0,00	20,60	0,00	1,00	79,30	0,08		0,00	0,00	
Edifício I-4	PMG-79	A	08/02/2023	0,00%	0,00%	0,00	20,50	0,00	1,00	79,50	0,09		0,00	0,00	
Edifício I-4	PMG-79	B	08/02/2023	0,00%	0,00%	0,00	20,50	0,00	1,00	79,40	0,07		0,00	0,00	
Edifício I-4	PMG-80	A	08/02/2023	0,00%	0,00%	0,00	20,30	0,00	0,00	79,60	0,04		0,00	0,00	
Edifício I-4	PMG-80	B	08/02/2023	0,00%	0,00%	0,00	20,30	0,00	0,00	79,60	0,04		0,00	0,00	

Edifício	Conjunto	Poço	Semana	CH4 (%Vol.)	Pico CH4 (%Vol.)	CO2 (%Vol.)	O2 (%Vol.)	CO (ppm)	H2S (ppm)	BAL (%Vol.)	Pressão (mbar)	OBS	VOC (PPM)	LEL (%LEL)	Observação
Legenda: (-) Medição não realizada; entre 5% e 15%; maior que 15%,															
Edifício	Conjunto	Poço	Semana	CH4 (%Vol.)	Pico CH4 (%Vol.)	CO2 (%Vol.)	O2 (%Vol.)	CO (ppm)	H2S (ppm)	BAL (%Vol.)	Pressão (mbar)	OBS	VOC (PPM)	LEL (%LEL)	Observação
Edifício I-4	PMG-81	A	08/02/2023	0,00%	0,00%	0,00	20,60	0,00	1,00	79,40	0,11		0,00	0,00	
Edifício I-4	PMG-81	B	08/02/2023	0,00%	0,00%	0,00	20,60	0,00	1,00	79,40	0,11		0,00	0,00	
Edifício I-4	PMG-144	B	08/02/2023	0,00%	0,00%	0,00	20,70	0,00	1,00	79,30	0,11		0,00	0,00	
Edifício I-4	PMG-145	B	08/02/2023	0,00%	0,00%	0,00	20,60	0,00	1,00	79,30	0,10		0,00	0,00	
Edifício I-4	PMG-146	B	08/02/2023	0,00%	0,00%	0,00	20,60	0,00	1,00	79,40	0,08		0,00	0,00	
Edifício I-4	PMG-147	B	08/02/2023	0,00%	0,00%	0,00	20,50	0,00	1,00	79,40	0,14		0,00	0,00	
Edifício I-4	PMG-148	B	08/02/2023	0,00%	0,00%	0,00	20,40	0,00	1,00	79,60	0,08		0,00	0,00	
Edifício I-4	PMG-149	B	08/02/2023	0,00%	0,00%	0,00	20,30	0,00	0,00	79,60	0,07		0,00	0,00	
Edifício I-4	PMG-150	B	08/02/2023	0,00%	0,00%	0,00	20,20	0,00	0,00	79,70	0,05		0,00	0,00	
Edifício I-4	PMG-151	B	08/02/2023	0,00%	0,00%	0,00	20,50	0,00	1,00	79,40	0,08		0,00	0,00	
Conjunto Laboratorial	PMG-46	A	08/02/2023	0,10%	0,10%	0,50	20,00	0,00	0,00	79,40	0,04		0,00	0,00	
Conjunto Laboratorial	PMG-46	B	08/02/2023	0,10%	0,10%	3,40	17,30	0,00	1,00	79,20	0,03		0,00	0,00	
Conjunto Laboratorial	PMG-47	A	08/02/2023	0,10%	0,10%	0,90	19,80	0,00	0,00	79,20	0,05		0,00	0,00	
Conjunto Laboratorial	PMG-47	B	08/02/2023	0,10%	0,10%	0,20	20,50	0,00	0,00	79,20	0,08		0,00	0,00	
Conjunto Laboratorial	PMG-48	A	08/02/2023	0,10%	0,10%	1,60	19,60	0,00	0,00	78,70	0,07		0,00	0,00	
Conjunto Laboratorial	PMG-48	B	08/02/2023	0,10%	0,10%	0,30	20,50	0,00	0,00	79,20	0,02		0,00	0,00	
Conjunto Laboratorial	PMG-49	A	08/02/2023	0,10%	0,10%	2,00	19,20	0,00	0,00	78,80	0,03		0,00	0,00	
Conjunto Laboratorial	PMG-49	B	08/02/2023	1,10%	1,10%	11,50	7,70	0,00	0,00	79,80	0,03		0,00	13,00	Atípico dar concentração de metano neste poço
Conjunto Laboratorial	PMG-50	A	08/02/2023	0,10%	0,10%	0,30	19,90	0,00	0,00	79,70	0,03		0,00	0,00	
Conjunto Laboratorial	PMG-50	B	08/02/2023	0,10%	0,10%	4,40	16,40	0,00	0,00	79,20	-0,01		0,00	0,00	
Conjunto Laboratorial	PMG-51	A	08/02/2023	0,10%	0,10%	0,30	20,10	0,00	0,00	79,50	0,05		0,00	0,00	
Conjunto Laboratorial	PMG-51	B	08/02/2023	0,10%	0,10%	0,10	20,40	0,00	0,00	79,50	0,00		0,00	0,00	
Conjunto Laboratorial	PMG-52	A	08/02/2023	0,10%	0,10%	0,10	20,40	0,00	0,00	79,50	0,03		0,00	0,00	
Conjunto Laboratorial	PMG-52	B	08/02/2023	0,10%	0,10%	0,20	20,20	0,00	0,00	79,50	0,03		0,00	0,00	
Conjunto Laboratorial	PMG-53	A	08/02/2023	0,10%	0,10%	1,30	19,20	0,00	0,00	79,40	0,03		0,00	0,00	
Conjunto Laboratorial	PMG-53	B	08/02/2023	0,50%	0,50%	5,70	11,00	0,00	0,00	82,80	0,03		0,00	11,00	
Conjunto Laboratorial	PMG-54	A	08/02/2023	0,10%	0,10%	0,20	20,10	0,00	0,00	79,70	0,01		0,00	0,00	
Conjunto Laboratorial	PMG-54	B	08/02/2023	0,10%	0,10%	0,10	20,30	0,00	0,00	79,60	0,01		0,00	0,00	
Conjunto Laboratorial	PMG-55	A	08/02/2023	0,00%	0,00%	0,10	20,10	0,00	0,00	79,70	0,03		0,00	0,00	
Conjunto Laboratorial	PMG-55	B	08/02/2023	0,10%	0,10%	2,00	18,30	0,00	0,00	79,70	-0,02		0,00	0,00	
Conjunto Laboratorial	PMG-56	A	08/02/2023	0,00%	0,00%	0,30	19,80	0,00	0,00	80,00	-0,04		0,00	0,00	
Conjunto Laboratorial	PMG-56	B	08/02/2023	0,00%	0,00%	2,00	18,80	0,00	0,00	79,20	-0,06		0,00	0,00	
Conjunto Laboratorial	PMG-57	A	08/02/2023	0,00%	0,00%	0,10	20,10	0,00	0,00	79,70	0,03		0,00	0,00	
Conjunto Laboratorial	PMG-57	B	08/02/2023	0,00%	0,00%	0,10	20,20	0,00	0,00	79,70	-0,03		0,00	0,00	
Conjunto Laboratorial	PMG-58	A	08/02/2023	0,00%	0,00%	1,00	19,50	0,00	0,00	79,50	-0,03		0,00	0,00	
Conjunto Laboratorial	PMG-58	B	08/02/2023	0,00%	0,00%	0,20	20,10	0,00	0,00	79,70	-0,03		0,00	0,00	
Conjunto Laboratorial	PMG-59	A	08/02/2023	0,00%	0,00%	0,10	20,20	0,00	0,00	79,70	-0,04		0,00	0,00	
Conjunto Laboratorial	PMG-59	B	08/02/2023	0,00%	0,00%	3,60	15,40	0,00	0,00	81,00	-0,03		0,00	0,00	
Conjunto Laboratorial	PMG-60	A	08/02/2023	0,00%	0,00%	0,60	19,60	0,00	0,00	79,70	-0,02		0,00	0,00	
Conjunto Laboratorial	PMG-60	B	08/02/2023	0,10%	0,10%	0,30	19,90	0,00	0,00	79,70	-0,03		0,00	0,00	
Conjunto Laboratorial	PMG-61	A	08/02/2023	0,00%	0,00%	0,70	19,70	0,00	0,00	79,60	-0,02		0,00	0,00	
Conjunto Laboratorial	PMG-61	B	08/02/2023	0,00%	0,00%	6,40	12,10	0,00	0,00	81,50	0,01		0,00	0,00	

Edifício	Conjunto	Poço	Semana	CH4 (%Vol.)	Pico CH4 (%Vol.)	C02 (%Vol.)	O2 (%Vol.)	CO (ppm)	H2S (ppm)	BAL (%Vol.)	Pressão (mbar)	OBS	VOC (PPM)	LEL (%LEL)	Observação
Legenda: (-) Medição não realizada; entre 5% e 15%; maior que 15%;															
Edifício	Conjunto	Poço	Semana	CH4 (%Vol.)	Pico CH4 (%Vol.)	C02 (%Vol.)	O2 (%Vol.)	CO (ppm)	H2S (ppm)	BAL (%Vol.)	Pressão (mbar)	OBS	VOC (PPM)	LEL (%LEL)	Observação
Conjunto Laboratorial	PMG-137	B	08/02/2023	0,10%	0,10%	0,00	20,60	0,00	0,00	79,30	0,04		0,00	0,00	
Conjunto Laboratorial	PMG-138	B	08/02/2023	0,10%	0,10%	7,20	13,30	0,00	1,00	79,40	0,05		0,00	0,00	
Conjunto Laboratorial	PMG-139	A	08/02/2023	0,10%	0,10%	0,30	20,20	0,00	0,00	79,40	-0,03		0,00	0,00	
Conjunto Laboratorial	PMG-139	B	08/02/2023	0,10%	0,10%	0,90	197,00	0,00	0,00	79,30	-0,01		0,00	0,00	
Conjunto Laboratorial	PMG-140	A	08/02/2023	0,10%	0,10%	0,10	20,40	0,00	0,00	79,50	0,03		0,00	0,00	
Conjunto Laboratorial	PMG-140	B	08/02/2023	0,10%	0,10%	0,00	20,40	0,00	0,00	79,50	0,03		0,00	0,00	
Conjunto Laboratorial	PMG-141	B	08/02/2023	0,10%	0,10%	0,00	20,40	0,00	0,00	79,50	0,00		0,00	0,00	
Conjunto Laboratorial	PMG-62	A	08/02/2023	0,00%	0,00%	0,10	20,30	0,00	0,00	79,60	-0,03		0,00	0,00	
Conjunto Laboratorial	PMG-62	B	08/02/2023	0,40%	0,40%	0,20	20,00	0,00	0,00	79,30	-0,05		0,00	0,00	
Bloco Inicial (conjunto didático)	PMG-01	A	07/02/2023	0,10%	0,10%	0,10	20,60	0,00	0,00	79,30	0,08		0,00	0,00	
Bloco Inicial (conjunto didático)	PMG-01	B	07/02/2023	0,10%	0,10%	0,00	20,70	0,00	1,00	79,20	0,05		0,00	0,00	
Bloco Inicial (conjunto didático)	PMG-02	A	07/02/2023	0,10%	0,10%	0,10	20,60	0,00	1,00	79,30	0,08		0,00	0,00	
Bloco Inicial (conjunto didático)	PMG-02	B	07/02/2023	0,10%	0,10%	0,00	20,70	0,00	1,00	79,20	0,08		0,00	0,00	
Bloco Inicial (conjunto didático)	PMG-03	A	07/02/2023	0,10%	0,10%	0,00	20,70	0,00	1,00	79,20	0,08		0,00	0,00	
Bloco Inicial (conjunto didático)	PMG-03	B	07/02/2023	0,10%	0,10%	0,00	20,70	0,00	1,00	79,20	0,08		0,00	0,00	
Bloco Inicial (conjunto didático)	PMG-04	A	07/02/2023	0,10%	0,10%	0,30	20,40	0,00	0,00	79,30	0,10		0,00	0,00	
Bloco Inicial (conjunto didático)	PMG-04	B	07/02/2023	0,10%	0,10%	0,10	20,70	0,00	1,00	79,20	0,06		0,00	0,00	
Bloco Inicial (conjunto didático)	PMG-05	A	07/02/2023	0,10%	0,10%	0,00	20,50	0,00	1,00	79,40	0,07		0,00	0,00	
Bloco Inicial (conjunto didático)	PMG-05	B	07/02/2023	0,10%	0,10%	0,10	19,70	0,00	1,00	80,10	0,06		0,00	0,00	
Bloco Inicial (conjunto didático)	PMG-06	A	07/02/2023	0,10%	0,10%	0,20	20,30	0,00	0,00	79,40	0,10		0,00	0,00	
Bloco Inicial (conjunto didático)	PMG-06	B	07/02/2023	0,10%	0,10%	0,10	20,50	0,00	0,00	79,40	0,09		0,00	0,00	
Bloco Inicial (conjunto didático)	PMG-07	A	07/02/2023	0,10%	0,10%	0,10	20,40	0,00	0,00	79,40	0,04		0,00	0,00	
Bloco Inicial (conjunto didático)	PMG-07	B	07/02/2023	0,10%	0,10%	0,00	20,50	0,00	0,00	79,40	0,08		0,00	0,00	
Bloco Inicial (conjunto didático)	PMG-08	A	07/02/2023	0,10%	0,10%	0,70	19,90	0,00	1,00	79,30	0,06		0,00	0,00	
Bloco Inicial (conjunto didático)	PMG-08	B	07/02/2023	0,10%	0,10%	0,10	20,40	1,00	0,00	79,40	0,05		0,00	0,00	
Bloco Inicial (conjunto didático)	PMG-09	A	07/02/2023	0,10%	0,10%	1,60	19,10	0,00	0,00	79,40	0,01		0,00	0,00	
Bloco Inicial (conjunto didático)	PMG-09	B	07/02/2023	0,10%	0,10%	0,00	20,60	0,00	0,00	79,30	0,03		0,00	0,00	
Bloco Inicial (conjunto didático)	PMG-10	A	07/02/2023	0,10%	0,10%	1,40	19,90	0,00	0,00	79,20	0,07		0,00	0,00	
Bloco Inicial (conjunto didático)	PMG-10	B	07/02/2023	0,10%	0,10%	2,10	18,70	0,00	0,00	79,10	0,09		0,00	0,00	
Bloco Inicial (conjunto didático)	PMG-84	A	07/02/2023	0,00%	0,00%	0,30	20,20	0,00	0,00	79,40	0,11		0,00	0,00	
Bloco Inicial (conjunto didático)	PMG-84	B	07/02/2023	0,10%	0,10%	5,50	15,30	1,00	0,00	79,10	0,01		0,00	0,00	
Bloco Inicial (conjunto didático)	PMG-85	A	07/02/2023	0,10%	0,10%	2,70	18,80	0,00	0,00	78,40	0,03		0,00	0,00	

Edifício	Conjunto	Poço	Semana	CH4 (%Vol.)	Pico CH4 (%Vol.)	C02 (%Vol.)	O2 (%Vol.)	CO (ppm)	H2S (ppm)	BAL (%Vol.)	Pressão (mbar)	OBS	VOC (PPM)	LEL (%LEL)	Observação
Legenda: (-) Medição não realizada; entre 5% e 15%; maior que 15%,															
Edifício	Conjunto	Poço	Semana	CH4 (%Vol.)	Pico CH4 (%Vol.)	C02 (%Vol.)	O2 (%Vol.)	CO (ppm)	H2S (ppm)	BAL (%Vol.)	Pressão (mbar)	OBS	VOC (PPM)	LEL (%LEL)	Observação
Bloco Inicial (conjunto didático)	PMG-85	B	07/02/2023	0,10%	0,10%	2,60	19,00	0,00	0,00	78,30	0,03		0,00	0,00	
Bloco Inicial (conjunto didático)	PMG-86	A	07/02/2023	0,10%	0,10%	0,90	20,00	0,00	0,00	79,00	0,04		0,00	0,00	
Bloco Inicial (conjunto didático)	PMG-86	B	07/02/2023	0,10%	0,10%	1,40	18,90	0,00	0,00	79,50	0,08		0,00	0,00	
Bloco Inicial (conjunto didático)	PMG-87	A	07/02/2023	0,10%	0,10%	1,40	18,90	0,00	0,00	79,70	0,00		0,00	0,00	
Bloco Inicial (conjunto didático)	PMG-87	B	07/02/2023	0,10%	0,10%	1,30	19,00	0,00	0,00	79,70	0,08		0,00	0,00	
Bloco Inicial (conjunto didático)	PMG-152	A	07/02/2023	0,10%	0,10%	0,80	20,10	0,00	0,00	79,00	0,05		0,00	0,00	
Bloco Inicial (conjunto didático)	PMG-152	B	07/02/2023	0,10%	0,10%	0,20	20,50	0,00	1,00	79,30	0,03		0,00	0,00	
Bloco Inicial (conjunto didático)	PMG-153	B	07/02/2023	0,10%	0,10%	0,00	20,70	0,00	1,00	79,20	0,08		0,00	0,00	
Bloco Inicial (conjunto didático)	PMG-154	B	07/02/2023	0,10%	0,10%	0,00	20,70	0,00	1,00	79,20	0,08		0,00	0,00	
Bloco Inicial (conjunto didático)	PMG-155	B	07/02/2023	0,10%	0,10%	0,00	20,70	0,00	1,00	79,20	0,08		0,00	0,00	
Bloco Inicial (conjunto didático)	PMG-156	B	07/02/2023	0,20%	0,20%	0,20	20,50	0,00	1,00	79,10	0,07		0,00	0,00	
Bloco Inicial (conjunto didático)	PMG-157	B	07/02/2023	0,10%	0,10%	0,00	20,60	0,00	1,00	79,30	0,07		0,00	0,00	
Enfermaria	PMG-70	A	09/02/2023	0,00%	0,00%	0,10	20,20	0,00	1,00	79,70	0,09		0,00	0,00	
Enfermaria	PMG-70	B	09/02/2023	0,00%	0,00%	0,00	20,30	0,00	1,00	79,60	0,02		0,00	0,00	
Enfermaria	PMG-71	A	09/02/2023	0,00%	0,00%	0,40	19,80	0,00	1,00	79,70	0,07		0,00	0,00	
Enfermaria	PMG-71	B	09/02/2023	0,00%	0,00%	0,10	19,50	0,00	1,00	80,40	0,02		0,00	0,00	
Enfermaria	PMG-72	A	09/02/2023	0,00%	0,00%	0,10	20,00	0,00	1,00	79,90	0,06		0,00	0,00	
Enfermaria	PMG-72	B	09/02/2023	0,00%	0,00%	3,40	12,60	0,00	1,00	84,00	0,06		0,00	0,00	
Enfermaria	PMG-73	A	09/02/2023	0,00%	0,00%	0,10	20,20	0,00	1,00	79,60	0,07		0,00	0,00	
Enfermaria	PMG-73	B	09/02/2023	0,00%	0,00%	0,00	20,40	0,00	1,00	79,60	0,07		0,00	0,00	
Enfermaria	PMG-74	A	09/02/2023	0,00%	0,00%	0,40	18,80	0,00	1,00	80,80	0,04		0,00	0,00	
Enfermaria	PMG-74	B	09/02/2023	0,60%	0,60%	0,10	19,40	0,00	1,00	79,90	0,04		0,00	7,00	Atípico dar concentração de metano neste poço
Enfermaria	PMG-75	A	09/02/2023	0,00%	0,00%	0,30	19,70	0,00	1,00	80,00	0,08		0,00	0,00	
Enfermaria	PMG-75	B	09/02/2023	0,00%	0,00%	0,10	20,20	0,00	1,00	79,60	0,11		0,00	0,00	
Enfermaria	PMG-76	A	09/02/2023	0,00%	0,00%	0,20	19,60	0,00	1,00	80,10	0,12		0,00	0,00	
Enfermaria	PMG-76	B	09/02/2023	0,00%	0,00%	0,70	19,50	0,00	0,00	79,80	0,09		0,00	0,00	
Enfermaria	PMG-165	A	09/02/2023	0,00%	0,00%	0,20	19,90	0,00	1,00	79,90	0,11		0,00	0,00	
Enfermaria	PMG-165	B	09/02/2023	0,00%	0,00%	0,10	20,30	0,00	1,00	79,60	0,08		0,00	0,00	
CAT	PMG-82	A	09/02/2023	0,10%	0,10%	2,70	18,00	0,00	0,00	79,30	0,06		0,00	0,00	
CAT	PMG-82	B	09/02/2023	0,10%	0,10%	8,50	11,30	0,00	1,00	80,10	0,05		0,00	0,00	
CAT	PMG-83	A	09/02/2023	0,10%	0,10%	4,40	16,80	0,00	1,00	78,70	0,08		0,00	0,00	
CAT	PMG-83	B	09/02/2023	0,10%	0,10%	6,80	12,80	0,00	0,00	80,40	0,07		0,00	0,00	
CAT	PMG-94	A	09/02/2023	0,00%	0,00%	1,00	19,70	0,00	0,00	79,30	0,07		0,00	0,00	
CAT	PMG-94	B	09/02/2023	0,00%	0,00%	0,40	20,10	0,00	1,00	79,50	0,06		0,00	0,00	
CAT	PMG-95	A	09/02/2023	0,10%	0,10%	2,70	18,70	0,00	1,00	78,50	0,11		0,00	0,00	
CAT	PMG-95	B	09/02/2023	0,10%	0,10%	3,90	18,10	0,00	1,00	78,00	0,06		0,00	0,00	
CAT	PMG-96	A	09/02/2023	0,00%	0,00%	0,80	20,20	0,00	0,00	78,90	0,08		0,00	0,00	

Edifício	Conjunto	Poço	Semana	CH4 (%Vol.)	Pico CH4 (%Vol.)	C02 (%Vol.)	O2 (%Vol.)	CO (ppm)	H2S (ppm)	BAL (%Vol.)	Pressão (mbar)	OBS	VOC (PPM)	LEL (%LEL)	Observação
Legenda: (-) Medição não realizada; entre 5% e 15%; maior que 15%.															
Edifício	Conjunto	Poço	Semana	CH4 (%Vol.)	Pico CH4 (%Vol.)	C02 (%Vol.)	O2 (%Vol.)	CO (ppm)	H2S (ppm)	BAL (%Vol.)	Pressão (mbar)	OBS	VOC (PPM)	LEL (%LEL)	Observação
CAT	PMG-96	B	09/02/2023	0,00%	0,00%	0,10	20,50	0,00	1,00	79,30	0,07		0,00	0,00	
CAT	PMG-97	A	09/02/2023	0,00%	0,00%	0,10	20,40	0,00	0,00	79,40	0,08		0,00	0,00	
CAT	PMG-97	B	09/02/2023	0,10%	0,10%	2,60	18,30	0,00	0,00	79,00	0,04		0,00	0,00	
CAT	PMG-98	A	09/02/2023	0,10%	0,10%	1,10	20,00	0,00	0,00	78,80	0,05		0,00	0,00	
CAT	PMG-98	B	09/02/2023	0,10%	0,10%	0,70	20,00	0,00	1,00	79,30	0,03		0,00	0,00	
CAT	PMG-160	A	09/02/2023	0,10%	0,10%	0,20	19,90	0,00	0,00	79,90	0,07		0,00	0,00	
CAT	PMG-160	B	09/02/2023	0,10%	0,10%	5,60	14,80	0,00	0,00	79,50	0,03		0,00	0,00	
CAT	PMG-161	A	09/02/2023	0,10%	0,10%	1,70	19,00	0,00	1,00	79,30	0,08		0,00	0,00	
CAT	PMG-161	B	09/02/2023	0,10%	0,10%	3,50	17,70	0,00	1,00	78,70	-0,04		0,00	0,00	
Incubadora	PMG-88	A	09/02/2023	0,00%	0,00%	0,40	20,00	0,00	0,00	79,60	0,06		0,00	0,00	
Incubadora	PMG-88	B	09/02/2023	0,00%	0,00%	0,30	20,00	0,00	0,00	79,60	0,08		0,00	0,00	
Incubadora	PMG-89	A	09/02/2023	0,00%	0,00%	0,50	20,00	0,00	0,00	79,40	0,07		0,00	0,00	
Incubadora	PMG-89	B	09/02/2023	0,00%	0,00%	0,80	19,70	0,00	0,00	79,50	0,05		0,00	0,00	
Incubadora	PMG-90	A	09/02/2023	0,00%	0,00%	0,50	19,90	0,00	0,00	79,60	0,03		0,00	0,00	
Incubadora	PMG-90	B	09/02/2023	0,00%	0,00%	0,40	19,80	0,00	0,00	79,80	0,06		0,00	0,00	
Incubadora	PMG-91	A	09/02/2023	0,00%	0,00%	0,10	20,20	0,00	0,00	79,70	0,01		0,00	0,00	
Incubadora	PMG-91	B	09/02/2023	0,00%	0,00%	1,70	18,60	0,00	0,00	79,60	0,04		0,00	0,00	
Incubadora	PMG-92	A	09/02/2023	0,00%	0,00%	0,30	20,10	0,00	0,00	79,60	0,05		0,00	0,00	
Incubadora	PMG-92	B	09/02/2023	0,00%	0,00%	1,10	19,60	0,00	0,00	79,30	0,08		0,00	0,00	
Incubadora	PMG-93	A	09/02/2023	0,00%	0,00%	0,30	20,40	0,00	0,00	79,30	0,01		0,00	0,00	
Incubadora	PMG-93	B	09/02/2023	0,00%	0,00%	0,70	18,90	0,00	0,00	80,40	0,04		0,00	0,00	
Ginásio Poliesportivo	PMG-102		06/02/2023	0,00%	0,00%	0,00	20,40	0,00	0,00	79,60	0,11		0,00	0,00	
Ginásio Poliesportivo	PMG-103		06/02/2023	0,00%	0,00%	0,60	19,90	0,00	0,00	79,50	0,09		0,00	0,00	
Ginásio Poliesportivo	PMG-104		06/02/2023	0,00%	0,00%	0,20	20,20	0,00	0,00	79,60	0,07		0,00	0,00	
Ginásio Poliesportivo	PMG-105		06/02/2023	0,00%	0,00%	1,10	19,50	0,00	0,00	79,40	0,05		0,00	0,00	
Ginásio Poliesportivo	PMG-106		06/02/2023	0,00%	0,00%	0,30	20,30	0,00	0,00	79,40	0,03		0,00	0,00	
Ginásio Poliesportivo	PMG-107		06/02/2023	0,00%	0,00%	1,20	18,60	0,00	0,00	80,20	0,01		0,00	0,00	
Ginásio Poliesportivo	PMG-108		06/02/2023	0,00%	0,00%	0,00	20,40	0,00	1,00	79,60	0,06		0,00	0,00	
Ginásio Poliesportivo	PMG-109	A	06/02/2023	0,10%	0,10%	0,10	20,40	0,00	0,00	79,40	0,04		0,00	0,00	
Ginásio Poliesportivo	PMG-109	B	06/02/2023	0,00%	0,00%	0,40	20,30	0,00	0,00	79,30	0,02		0,00	0,00	
Ginásio Poliesportivo	PMG-110	A	06/02/2023	0,00%	0,00%	0,10	20,30	0,00	1,00	79,60	0,08		0,00	0,00	
Ginásio Poliesportivo	PMG-110	B	06/02/2023	0,00%	0,00%	1,50	18,10	0,00	0,00	80,40	0,08		0,00	0,00	
Ginásio Poliesportivo	PMG-111	A	06/02/2023	0,10%	0,10%	0,00	20,40	0,00	0,00	79,50	0,07		0,00	0,00	
Ginásio Poliesportivo	PMG-111	B	06/02/2023	0,00%	0,00%	0,10	20,30	0,00	0,00	79,60	0,04		0,00	0,00	
Ginásio Poliesportivo	PMG-112		06/02/2023	0,00%	0,00%	0,20	20,50	0,00	1,00	79,30	-0,01		0,00	0,00	
Ginásio Poliesportivo	PMG-162	A	06/02/2023	0,00%	0,00%	0,00	20,50	0,00	1,00	79,50	0,04		0,00	0,00	
Ginásio Poliesportivo	PMG-162	B	06/02/2023	0,10%	0,10%	3,70	15,10	0,00	0,00	81,20	0,06		0,00	0,00	
Ginásio Poliesportivo	PMG-166	A	06/02/2023	0,10%	0,10%	0,10	20,30	0,00	0,00	79,50	0,12		0,00	0,00	
Ginásio Poliesportivo	PMG-166	B	06/02/2023	0,00%	0,00%	1,70	16,60	0,00	1,00	81,70	0,07		0,00	0,00	
Portaria P3	PMG-119	A	06/02/2023	0,10%	0,10%	0,00	20,30	0,00	0,00	79,60	0,02		0,00	0,00	
Portaria P3	PMG-119	B	06/02/2023	0,00%	0,00%	0,10	20,60	0,00	0,00	79,30	0,01		0,00	0,00	
Portaria P3	PMG-119	C	06/02/2023	0,00%	0,00%	0,00	20,50	0,00	0,00	79,50	0,04		0,00	0,00	

Edifício	Conjunto	Poço	Semana	CH4 (%Vol.)	Pico CH4 (%Vol.)	CO2 (%Vol.)	O2 (%Vol.)	CO (ppm)	H ₂ S (ppm)	BAL (%Vol.)	Pressão (mbar)	OBS	VOC (PPM)	LEL (%LEL)	Observação
Legenda: (-) Medição não realizada; entre 5% e 15%; maior que 15%;															
Edifício	Conjunto	Poço	Semana	CH4 (%Vol.)	Pico CH4 (%Vol.)	CO2 (%Vol.)	O2 (%Vol.)	CO (ppm)	H ₂ S (ppm)	BAL (%Vol.)	Pressão (mbar)	OBS	VOC (PPM)	LEL (%LEL)	Observação
Portaria P3	PMG-120	A	06/02/2023	0,00%	0,00%	0,30	20,40	0,00	0,00	79,30	0,08		0,00	0,00	
Portaria P3	PMG-120	B	06/02/2023	0,10%	0,10%	0,00	20,60	0,00	0,00	79,30	0,11		0,00	0,00	
Portaria P3	PMG-120	C	06/02/2023	0,00%	0,00%	0,20	20,50	0,00	0,00	79,30	0,09		0,00	0,00	
Portaria P3	PMG-163	C	06/02/2023	0,00%	0,00%	0,00	20,40	0,00	0,00	79,60	0,07		0,00	0,00	
Portaria P3	PMG-164	B	06/02/2023	0,00%	0,00%	0,20	20,40	0,00	0,00	79,40	0,08		0,00	0,00	
Portaria P3	PMG-164	C	06/02/2023	0,00%	0,00%	0,10	20,70	0,00	0,00	79,20	0,06		0,00	0,00	
Transportes	PMG-121	A	09/02/2023	0,00%	0,00%	0,80	20,20	0,00	1,00	78,90	0,09		0,00	0,00	
Transportes	PMG-121	B	09/02/2023	0,00%	0,00%	0,10	20,50	0,00	0,00	79,30	0,06		0,00	0,00	
Transportes	PMG-122	A	09/02/2023	0,00%	0,00%	0,10	20,50	0,00	0,00	79,40	0,08		0,00	0,00	
Transportes	PMG-122	B	09/02/2023	0,00%	0,00%	0,00	20,50	0,00	1,00	79,40	0,06		0,00	0,00	
Transportes	PMG-123	A	09/02/2023	0,00%	0,00%	0,30	20,30	0,00	1,00	79,40	0,10		0,00	0,00	
Transportes	PMG-123	B	09/02/2023	0,00%	0,00%	0,10	20,40	0,00	1,00	79,40	0,08		0,00	0,00	
Transportes	PMG-124	A	09/02/2023	0,00%	0,00%	0,10	20,40	0,00	1,00	79,50	0,09		0,00	0,00	
Transportes	PMG-124	B	09/02/2023	0,00%	0,00%	0,00	20,50	0,00	1,00	79,50	0,08		0,00	0,00	
Transportes	PMG-158	B	09/02/2023	-	-	-	-	-	-	-	-		-	-	Água no momento de medição
Transportes	PMG-159	B	09/02/2023	0,00%	0,00%	0,10	20,30	0,00	1,00	79,60	0,04		0,00	0,00	
Posto Guarda Universitário	PMG-125	A	09/02/2023	0,10%	0,10%	0,10	20,20	0,00	0,00	79,70	-0,04		0,00	0,00	
Posto Guarda Universitário	PMG-125	B	09/02/2023	-	-	-	-	-	-	-	-		-	-	Água no momento de medição
Posto Guarda Universitário	PMG-126	A	09/02/2023	0,00%	0,00%	0,00	20,20	0,00	0,00	79,80	-0,03		0,00	0,00	
Posto Guarda Universitário	PMG-126	B	09/02/2023	-	-	-	-	-	-	-	-		-	-	Água no momento de medição
Posto Guarda Universitário	PMG-127	A	09/02/2023	0,00%	0,00%	0,00	20,20	0,00	0,00	79,80	-0,03		0,00	0,00	
Posto Guarda Universitário	PMG-127	B	09/02/2023	-	-	-	-	-	-	-	-		-	-	Água no momento de medição
Posto Guarda Universitário	PMG-128	A	09/02/2023	0,00%	0,00%	0,00	20,20	0,00	0,00	79,80	-0,01		0,00	0,00	
Posto Guarda Universitário	PMG-128	B	09/02/2023	-	-	-	-	-	-	-	-		-	-	Água no momento de medição
Posto Guarda Universitário	PMG-129	A	09/02/2023	0,00%	0,00%	0,00	20,20	0,00	0,00	79,80	0,00		0,00	0,00	
Posto Guarda Universitário	PMG-129	B	09/02/2023	-	-	-	-	-	-	-	-		-	-	Água no momento de medição
Posto Guarda Universitário	PMG-130	A	09/02/2023	0,00%	0,00%	0,40	20,00	0,00	0,00	79,50	0,06		0,00	0,00	
Posto Guarda Universitário	PMG-130	B	09/02/2023	-	-	-	-	-	-	-	-		-	-	Água no momento de medição
Posto Guarda Universitário	PMG-131	A	09/02/2023	0,00%	0,00%	0,40	19,50	0,00	0,00	80,10	-0,02		0,00	0,00	
Posto Guarda Universitário	PMG-131	B	09/02/2023	0,00%	0,00%	1,60	18,70	0,00	0,00	79,70	0,33		0,00	0,00	
Edifício I 1	PMG-16	A	14/02/2023	0,00%	0,00%	3,00	17,70	0,00	0,00	79,20	0,07		0,00	0,00	
Edifício I 1	PMG-16	B	14/02/2023	0,00%	0,00%	3,90	16,60	0,00	1,00	79,40	0,07		0,00	0,00	
Edifício I 1	PMG-17	A	14/02/2023	0,00%	0,00%	1,70	19,20	0,00	0,00	79,10	0,09		0,00	0,00	
Edifício I 1	PMG-17	B	14/02/2023	0,00%	0,00%	2,50	17,60	0,00	1,00	79,90	0,07		0,00	0,00	
Edifício I 1	PMG-18	A	14/02/2023	0,00%	0,00%	0,10	20,00	0,00	0,00	79,80	0,01		0,00	0,00	
Edifício I 1	PMG-18	B	14/02/2023	0,00%	0,00%	2,10	18,30	0,00	0,00	79,60	0,03		0,00	0,00	

Edifício	Conjunto	Poço	Semana	CH4 (%Vol.)	Pico CH4 (%Vol.)	C02 (%Vol.)	O2 (%Vol.)	CO (ppm)	H ₂ S (ppm)	BAL (%Vol.)	Pressão (mbar)	OBS	VOC (PPM)	LEL (%LEL)	Observação
Legenda: (-) Medição não realizada; entre 5% e 15%; maior que 15%,															
Edifício	Conjunto	Poço	Semana	CH4 (%Vol.)	Pico CH4 (%Vol.)	C02 (%Vol.)	O2 (%Vol.)	CO (ppm)	H ₂ S (ppm)	BAL (%Vol.)	Pressão (mbar)	OBS	VOC (PPM)	LEL (%LEL)	Observação
Edifício I 1	PMG-20	A	14/02/2023	0,00%	0,00%	0,30	20,30	0,00	1,00	79,30	0,09		0,00	0,00	
Edifício I 1	PMG-20	B	14/02/2023	0,00%	0,00%	0,40	20,00	0,00	1,00	79,50	0,07		0,00	0,00	
Edifício I 1	PMG-22	A	14/02/2023	0,00%	0,00%	0,10	20,30	0,00	1,00	79,60	0,08		0,00	0,00	
Edifício I 1	PMG-22	B	14/02/2023	0,00%	0,00%	2,60	17,90	0,00	1,00	79,50	0,07		0,00	0,00	
Edifício I 1	PMG-23	A	14/02/2023	0,00%	0,00%	0,80	20,10	0,00	0,00	79,00	0,09		0,00	0,00	
Edifício I 1	PMG-23	B	14/02/2023	0,00%	0,00%	0,80	19,70	0,00	1,00	79,40	0,10		0,00	0,00	
Edifício I 1	PMG-113	A	14/02/2023	0,00%	0,00%	0,30	20,20	0,00	0,00	79,50	-0,03		0,00	0,00	
Edifício I 1	PMG-113	B	14/02/2023	0,00%	0,00%	1,50	18,70	0,00	0,00	79,80	-0,03		0,00	0,00	
Edifício I 1	PMG-114	A	14/02/2023	0,00%	0,00%	0,00	20,20	0,00	0,00	79,70	0,01		0,00	0,00	
Edifício I 1	PMG-114	B	14/02/2023	0,00%	0,00%	0,10	20,10	0,00	0,00	79,80	0,01		0,00	0,00	
Edifício I 1	PMG-115	A	14/02/2023	0,00%	0,00%	0,40	20,00	0,00	0,00	79,50	0,01		0,00	0,00	
Edifício I 1	PMG-115	B	14/02/2023	0,00%	0,00%	0,70	19,60	0,00	0,00	79,70	0,01		0,00	0,00	
Edifício I 1	PMG-11	A	14/02/2023	0,10%	0,10%	1,40	19,50	0,00	1,00	79,00	0,05		0,00	0,00	
Edifício I 1	PMG-11	B	14/02/2023	1,10%	1,10%	3,00	17,40	0,00	1,00	78,60	0,09		0,00	54,00	
Edifício I 1	PMG-12	A	14/02/2023	0,00%	0,00%	1,50	19,70	0,00	1,00	78,80	0,03		0,00	0,00	
Edifício I 1	PMG-12	B	14/02/2023	0,00%	0,00%	2,40	17,40	0,00	0,00	80,20	0,07		0,00	0,00	
Edifício I 1	PMG-13	A	14/02/2023	0,00%	0,00%	1,60	19,10	0,00	1,00	79,30	0,08		0,00	0,00	
Edifício I 1	PMG-13	B	14/02/2023	0,00%	0,00%	2,90	17,70	0,00	1,00	79,30	0,12		0,00	0,00	
Edifício I 1	PMG-14	A	14/02/2023	0,10%	0,10%	2,80	17,20	0,00	1,00	79,90	0,10		0,00	0,00	
Edifício I 1	PMG-14	B	14/02/2023	0,10%	0,10%	4,50	15,30	0,00	1,00	80,10	0,09		0,00	0,00	
Edifício I 1	PMG-15	A	14/02/2023	0,00%	0,00%	0,20	20,50	0,00	1,00	79,30	0,10		0,00	0,00	
Edifício I 1	PMG-15	B	14/02/2023	0,00%	0,00%	0,10	20,60	0,00	1,00	79,30	0,11		0,00	0,00	
Edifício I 1	PMG-19	A	14/02/2023	0,00%	0,00%	0,60	20,20	0,00	0,00	79,20	0,03		0,00	0,00	
Edifício I 1	PMG-19	B	14/02/2023	0,00%	0,00%	0,70	20,00	0,00	1,00	79,30	0,06		0,00	0,00	
Edifício I 1	PMG-21	A	14/02/2023	0,00%	0,00%	2,10	18,80	0,00	1,00	79,00	0,08		0,00	0,00	
Edifício I 1	PMG-21	B	14/02/2023	0,00%	0,00%	2,40	18,30	0,00	1,00	79,30	0,09		0,00	0,00	
Edifício I 1	PMG-24	A	14/02/2023	0,00%	0,00%	0,50	19,70	0,00	0,00	79,70	-0,06		0,00	0,00	
Edifício I 1	PMG-24	B	14/02/2023	0,00%	0,00%	1,30	19,00	0,00	0,00	79,70	-0,05		0,00	0,00	
Edifício I 1	PMG-135	A	14/02/2023	0,10%	0,10%	0,10	20,10	0,00	0,00	79,70	0,00		0,00	0,00	
Edifício I 1	PMG-135	B	14/02/2023	0,10%	0,10%	0,10	20,10	0,00	0,00	79,70	0,01		0,00	0,00	
Edifício I 1	PMG-136	B	14/02/2023	0,10%	0,10%	0,70	19,40	0,00	0,00	79,80	0,02		0,00	0,00	
I-5 Auditórios	PMG-25	A	13/02/2023	0,10%	0,10%	0,90	19,80	0,00	0,00	79,20	0,06		0,00	0,00	
I-5 Auditórios	PMG-25	B	13/02/2023	0,10%	0,10%	1,30	19,70	0,00	0,00	78,90	0,07		0,00	0,00	
I-5 Auditórios	PMG-26	A	13/02/2023	0,10%	0,10%	0,90	19,40	0,00	0,00	79,60	0,09		0,00	0,00	
I-5 Auditórios	PMG-26	B	13/02/2023	0,10%	0,10%	1,50	18,70	0,00	0,00	79,70	0,05		0,00	0,00	
I-5 Auditórios	PMG-27	A	13/02/2023	0,10%	0,10%	1,80	18,60	0,00	0,00	79,50	0,08		0,00	0,00	
I-5 Auditórios	PMG-27	B	13/02/2023	0,10%	0,10%	4,20	15,10	0,00	0,00	80,60	0,09		0,00	0,00	
I-5 Auditórios	PMG-28	A	13/02/2023	0,10%	0,10%	1,20	19,40	0,00	0,00	79,30	0,08		0,00	0,00	
I-5 Auditórios	PMG-28	B	13/02/2023	0,10%	0,10%	1,50	18,90	0,00	0,00	79,50	0,08		0,00	0,00	
I-5 Auditórios	PMG-29	A	13/02/2023	0,10%	0,10%	0,80	19,90	0,00	0,00	79,20	0,07		0,00	0,00	
I-5 Auditórios	PMG-29	B	13/02/2023	0,10%	0,10%	1,10	19,60	0,00	0,00	79,20	0,07		0,00	0,00	
I-5 Auditórios	PMG-44	A	13/02/2023	0,10%	0,10%	1,40	19,10	0,00	0,00	79,40	0,08		0,00	0,00	

Edifício	Conjunto	Poço	Semana	CH4 (%Vol.)	Pico CH4 (%Vol.)	C02 (%Vol.)	O2 (%Vol.)	CO (ppm)	H ₂ S (ppm)	BAL (%Vol.)	Pressão (mbar)	OBS	VOC (PPM)	LEL (%LEL)	Observação
Legenda: (-) Medição não realizada; entre 5% e 15%; maior que 15%.															
Edifício	Conjunto	Poço	Semana	CH4 (%Vol.)	Pico CH4 (%Vol.)	C02 (%Vol.)	O2 (%Vol.)	CO (ppm)	H ₂ S (ppm)	BAL (%Vol.)	Pressão (mbar)	OBS	VOC (PPM)	LEL (%LEL)	Observação
I-5 Auditórios	PMG-44	B	13/02/2023	0,10%	0,10%	1,70	19,20	0,00	0,00	79,00	0,07		0,00	0,00	
I-5 Auditórios	PMG-45	A	13/02/2023	0,10%	0,10%	0,70	19,60	0,00	0,00	79,60	0,06		0,00	0,00	
I-5 Auditórios	PMG-45	B	13/02/2023	0,10%	0,10%	0,30	20,20	0,00	0,00	79,40	0,05		0,00	0,00	
I-5 Auditórios	PMG-134	B	13/02/2023	0,10%	0,10%	0,40	19,90	0,00	0,00	79,60	0,09		0,00	0,00	
I-3 Biblioteca	PMG-30	A	13/02/2023	0,00%	0,00%	0,80	19,80	0,00	0,00	79,40	-0,02		0,00	0,00	
I-3 Biblioteca	PMG-30	B	13/02/2023	0,10%	0,10%	1,50	18,90	0,00	0,00	79,60	-0,03		0,00	0,00	
I-3 Biblioteca	PMG-31	A	13/02/2023	0,00%	0,00%	0,30	20,10	0,00	0,00	79,60	-0,08		0,00	0,00	
I-3 Biblioteca	PMG-31	B	13/02/2023	0,00%	0,00%	0,10	20,30	1,00	0,00	79,60	-0,03		0,00	0,00	
I-3 Biblioteca	PMG-32	A	13/02/2023	0,00%	0,00%	0,50	20,00	0,00	0,00	79,50	-0,02		0,00	0,00	
I-3 Biblioteca	PMG-32	B	13/02/2023	0,10%	0,10%	0,90	19,30	0,00	0,00	79,80	-0,08		0,00	0,00	
I-3 Biblioteca	PMG-33	A	13/02/2023	0,10%	0,10%	0,30	20,00	0,00	0,00	79,60	0,01		0,00	0,00	
I-3 Biblioteca	PMG-33	B	13/02/2023	0,10%	0,10%	4,00	16,10	1,00	0,00	79,80	-0,03		0,00	0,00	
I-3 Biblioteca	PMG-34	A	13/02/2023	0,10%	0,10%	0,90	19,70	0,00	0,00	79,30	0,03		0,00	0,00	
I-3 Biblioteca	PMG-34	B	13/02/2023	0,10%	0,10%	1,50	19,20	0,00	0,00	79,30	0,01		0,00	0,00	
I-3 Biblioteca	PMG-35	A	13/02/2023	0,10%	0,10%	0,80	19,90	0,00	0,00	79,30	0,02		0,00	0,00	
I-3 Biblioteca	PMG-35	B	13/02/2023	0,10%	0,10%	1,00	19,40	0,00	0,00	79,50	0,03		0,00	0,00	
I-3 Biblioteca	PMG-36	A	13/02/2023	0,10%	0,10%	0,40	20,10	0,00	0,00	79,50	0,02		0,00	0,00	
I-3 Biblioteca	PMG-36	B	13/02/2023	0,10%	0,10%	3,80	16,40	0,00	0,00	79,70	-0,02		0,00	0,00	
I-3 Biblioteca	PMG-37	A	13/02/2023	0,00%	0,00%	0,20	20,20	0,00	0,00	79,50	0,03		0,00	0,00	
I-3 Biblioteca	PMG-37	B	13/02/2023	0,10%	0,10%	1,30	19,30	0,00	0,00	79,40	0,01		0,00	0,00	
I-3 Biblioteca	PMG-38	A	13/02/2023	0,10%	0,10%	0,30	20,10	0,00	0,00	79,60	0,01		0,00	0,00	
I-3 Biblioteca	PMG-38	B	13/02/2023	0,10%	0,10%	0,50	19,80	0,00	0,00	79,70	0,01		0,00	0,00	
I-3 Biblioteca	PMG-39	A	13/02/2023	0,10%	0,10%	0,50	20,10	0,00	0,00	79,30	0,03		0,00	0,00	
I-3 Biblioteca	PMG-39	B	13/02/2023	0,10%	0,10%	9,40	10,00	0,00	0,00	80,60	0,04		0,00	0,00	
I-3 Biblioteca	PMG-40	A	13/02/2023	0,00%	0,00%	0,10	20,20	0,00	0,00	79,60	0,04		0,00	0,00	
I-3 Biblioteca	PMG-40	B	13/02/2023	0,10%	0,10%	0,40	19,90	0,00	0,00	79,60	0,00		0,00	0,00	
I-3 Biblioteca	PMG-41	A	13/02/2023	0,10%	0,10%	0,30	20,10	0,00	0,00	79,50	0,01		0,00	0,00	
I-3 Biblioteca	PMG-41	B	13/02/2023	0,10%	0,10%	0,20	20,20	0,00	0,00	79,50	0,03		0,00	0,00	
I-3 Biblioteca	PMG-42	A	13/02/2023	0,10%	0,10%	1,00	19,40	0,00	0,00	79,50	-0,03		0,00	0,00	
I-3 Biblioteca	PMG-42	B	13/02/2023	0,10%	0,10%	6,20	14,10	0,00	0,00	79,60	-0,04		0,00	0,00	
I-3 Biblioteca	PMG-43	A	13/02/2023	0,00%	0,00%	0,10	20,30	0,00	0,00	79,60	-0,03		0,00	0,00	
I-3 Biblioteca	PMG-43	B	13/02/2023	0,00%	0,00%	0,50	19,80	0,00	0,00	79,70	-0,36		0,00	0,00	
I-3 Biblioteca	PMG-132	A	13/02/2023	0,10%	0,10%	0,20	20,30	0,00	0,00	79,50	-0,10		0,00	0,00	
I-3 Biblioteca	PMG-132	B	13/02/2023	0,00%	0,00%	0,10	20,40	1,00	0,00	79,50	-0,07		0,00	0,00	
I-3 Biblioteca	PMG-133	A	13/02/2023	0,10%	0,10%	0,70	19,80	0,00	0,00	79,50	0,02		0,00	0,00	
I-3 Biblioteca	PMG-133	B	13/02/2023	0,20%	0,20%	0,80	19,60	0,00	0,00	79,40	0,00		0,00	0,00	
Edifício I-4	PMG-63	A	16/02/2023	0,00%	0,00%	0,00	20,50	0,00	1,00	79,40	0,13		0,00	0,00	
Edifício I-4	PMG-63	B	16/02/2023	0,00%	0,00%	0,00	20,60	0,00	1,00	79,40	0,11		0,00	0,00	
Edifício I-4	PMG-64	A	16/02/2023	0,00%	0,00%	0,00	20,50	0,00	1,00	79,50	0,13		0,00	0,00	
Edifício I-4	PMG-64	B	16/02/2023	0,00%	0,00%	0,00	20,50	0,00	1,00	79,40	0,15		0,00	0,00	
Edifício I-4	PMG-65	A	16/02/2023	0,00%	0,00%	0,00	20,40	0,00	1,00	79,50	0,11		0,00	0,00	
Edifício I-4	PMG-65	B	16/02/2023	0,00%	0,00%	0,00	20,50	0,00	1,00	79,50	0,11		0,00	0,00	

Edifício	Conjunto	Poço	Semana	CH4 (%Vol.)	Pico CH4 (%Vol.)	CO2 (%Vol.)	O2 (%Vol.)	CO (ppm)	H ₂ S (ppm)	BAL (%Vol.)	Pressão (mbar)	OBS	VOC (PPM)	LEL (%LEL)	Observação
Legenda: (-) Medição não realizada; entre 5% e 15%; maior que 15%;															
Edifício	Conjunto	Poço	Semana	CH4 (%Vol.)	Pico CH4 (%Vol.)	CO2 (%Vol.)	O2 (%Vol.)	CO (ppm)	H ₂ S (ppm)	BAL (%Vol.)	Pressão (mbar)	OBS	VOC (PPM)	LEL (%LEL)	Observação
Edifício I-4	PMG-66	A	16/02/2023	0,00%	0,00%	0,00	20,40	0,00	1,00	79,50	0,14		0,00	0,00	
Edifício I-4	PMG-66	B	16/02/2023	0,00%	0,00%	0,00	20,50	0,00	1,00	79,40	0,10		0,00	0,00	
Edifício I-4	PMG-67	A	16/02/2023	0,00%	0,00%	0,00	20,50	0,00	1,00	79,50	0,12		0,00	0,00	
Edifício I-4	PMG-67	B	16/02/2023	0,00%	0,00%	0,00	20,60	0,00	1,00	79,40	0,09		0,00	0,00	
Edifício I-4	PMG-68	A	16/02/2023	0,00%	0,00%	0,00	20,40	0,00	1,00	79,60	0,08		0,00	0,00	
Edifício I-4	PMG-68	B	16/02/2023	0,00%	0,00%	0,00	20,40	0,00	1,00	79,60	0,06		0,00	0,00	
Edifício I-4	PMG-69	A	16/02/2023	0,00%	0,00%	0,00	20,40	0,00	1,00	79,60	0,12		0,00	0,00	
Edifício I-4	PMG-69	B	16/02/2023	0,00%	0,00%	0,00	20,40	0,00	1,00	79,50	0,16		0,00	0,00	
Edifício I-4	PMG-77	A	16/02/2023	0,00%	0,00%	0,00	20,30	0,00	1,00	79,70	0,13		0,00	0,00	
Edifício I-4	PMG-77	B	16/02/2023	0,00%	0,00%	0,00	20,30	0,00	1,00	79,70	0,09		0,00	0,00	
Edifício I-4	PMG-78	A	16/02/2023	0,00%	0,00%	0,00	20,30	0,00	1,00	79,60	0,11		0,00	0,00	
Edifício I-4	PMG-78	B	16/02/2023	0,00%	0,00%	0,00	20,30	0,00	1,00	79,60	0,12		0,00	0,00	
Edifício I-4	PMG-79	A	16/02/2023	0,00%	0,00%	0,00	20,30	0,00	1,00	79,70	0,11		0,00	0,00	
Edifício I-4	PMG-79	B	16/02/2023	0,00%	0,00%	0,00	20,30	0,00	1,00	79,70	0,06		0,00	0,00	
Edifício I-4	PMG-80	A	16/02/2023	0,00%	0,00%	0,00	20,30	0,00	1,00	79,60	0,13		0,00	0,00	
Edifício I-4	PMG-80	B	16/02/2023	0,00%	0,00%	0,00	20,30	0,00	1,00	79,60	0,10		0,00	0,00	
Edifício I-4	PMG-81	A	16/02/2023	0,00%	0,00%	0,00	20,40	0,00	1,00	79,60	0,12		0,00	0,00	
Edifício I-4	PMG-81	B	16/02/2023	0,00%	0,00%	0,00	20,40	0,00	1,00	79,50	0,10		0,00	0,00	
Edifício I-4	PMG-144	B	16/02/2023	0,00%	0,00%	0,00	20,30	0,00	1,00	79,70	0,12		0,00	0,00	
Edifício I-4	PMG-145	B	16/02/2023	0,00%	0,00%	0,00	20,40	0,00	1,00	79,60	0,08		0,00	0,00	
Edifício I-4	PMG-146	B	16/02/2023	0,00%	0,00%	0,00	20,40	0,00	1,00	79,60	0,05		0,00	0,00	
Edifício I-4	PMG-147	B	16/02/2023	0,00%	0,00%	0,00	20,30	0,00	1,00	79,70	0,08		0,00	0,00	
Edifício I-4	PMG-148	B	16/02/2023	0,00%	0,00%	0,00	20,50	0,00	1,00	79,40	0,13		0,00	0,00	
Edifício I-4	PMG-149	B	16/02/2023	0,00%	0,00%	0,00	20,50	0,00	1,00	79,40	0,10		0,00	0,00	
Edifício I-4	PMG-150	B	16/02/2023	0,00%	0,00%	0,00	20,50	0,00	1,00	79,50	0,11		0,00	0,00	
Edifício I-4	PMG-151	B	16/02/2023	0,00%	0,00%	0,00	20,40	0,00	1,00	79,60	0,09		0,00	0,00	
Conjunto Laboratorial	PMG-46	A	16/02/2023	0,00%	0,00%	0,40	20,30	0,00	0,00	79,30	0,06		0,00	0,00	
Conjunto Laboratorial	PMG-46	B	16/02/2023	0,10%	0,10%	0,10	20,60	0,00	1,00	79,20	0,07		0,00	0,00	
Conjunto Laboratorial	PMG-47	A	16/02/2023	0,10%	0,10%	0,30	20,30	0,00	0,00	79,40	0,07		0,00	0,00	
Conjunto Laboratorial	PMG-47	B	16/02/2023	0,00%	0,00%	0,10	20,50	0,00	0,00	79,30	0,02		0,00	0,00	
Conjunto Laboratorial	PMG-48	A	16/02/2023	0,10%	0,10%	0,50	20,20	0,00	1,00	79,20	0,08		0,00	0,00	
Conjunto Laboratorial	PMG-48	B	16/02/2023	0,00%	0,00%	0,10	20,60	0,00	0,00	79,20	0,08		0,00	0,00	
Conjunto Laboratorial	PMG-49	A	16/02/2023	0,10%	0,10%	0,70	20,40	0,00	1,00	78,80	0,07		0,00	0,00	
Conjunto Laboratorial	PMG-49	B	16/02/2023	2,90%	2,90%	8,70	11,80	0,00	1,00	76,60	0,11		0,00	35,00	
Conjunto Laboratorial	PMG-50	A	16/02/2023	0,10%	0,10%	0,20	20,40	0,00	1,00	79,30	0,08		0,00	0,00	
Conjunto Laboratorial	PMG-50	B	16/02/2023	0,10%	0,10%	4,30	16,40	0,00	0,00	79,20	0,06		0,00	0,00	
Conjunto Laboratorial	PMG-51	A	16/02/2023	0,00%	0,00%	0,30	20,20	0,00	1,00	79,40	0,08		0,00	0,00	
Conjunto Laboratorial	PMG-51	B	16/02/2023	-	-	-	-	-	-	-	-		-	-	Água no momento de medição
Conjunto Laboratorial	PMG-52	A	16/02/2023	0,00%	0,00%	0,10	20,60	0,00	0,00	79,30	0,06		0,00	0,00	
Conjunto Laboratorial	PMG-52	B	16/02/2023	0,00%	0,00%	0,30	20,30	0,00	0,00	79,40	0,03		0,00	0,00	
Conjunto Laboratorial	PMG-53	A	16/02/2023	0,00%	0,00%	1,00	19,60	0,00	0,00	79,40	0,03		0,00	0,00	
Conjunto Laboratorial	PMG-53	B	16/02/2023	0,20%	0,20%	5,70	10,90	0,00	0,00	83,30	0,05		0,00	0,00	

Edifício	Conjunto	Poço	Semana	CH4 (%Vol.)	Pico CH4 (%Vol.)	CO2 (%Vol.)	O2 (%Vol.)	CO (ppm)	H2S (ppm)	BAL (%Vol.)	Pressão (mbar)	OBS	VOC (PPM)	LEL (%LEL)	Observação
Legenda: (-) Medição não realizada; entre 5% e 15%; maior que 15%.															
Edifício	Conjunto	Poço	Semana	CH4 (%Vol.)	Pico CH4 (%Vol.)	CO2 (%Vol.)	O2 (%Vol.)	CO (ppm)	H2S (ppm)	BAL (%Vol.)	Pressão (mbar)	OBS	VOC (PPM)	LEL (%LEL)	Observação
Conjunto Laboratorial	PMG-54	A	16/02/2023	0,10%	0,10%	0,30	20,30	0,00	0,00	79,30	0,02		0,00	0,00	
Conjunto Laboratorial	PMG-54	B	16/02/2023	0,10%	0,10%	0,10	20,60	0,00	0,00	79,30	0,00		0,00	0,00	
Conjunto Laboratorial	PMG-55	A	16/02/2023	0,00%	0,00%	0,10	20,60	0,00	0,00	79,30	-0,01		0,00	0,00	
Conjunto Laboratorial	PMG-55	B	16/02/2023	0,00%	0,00%	0,00	20,60	0,00	0,00	79,30	0,03		0,00	0,00	
Conjunto Laboratorial	PMG-56	A	16/02/2023	0,00%	0,00%	0,80	19,70	0,00	0,00	79,40	0,02		0,00	0,00	
Conjunto Laboratorial	PMG-56	B	16/02/2023	0,00%	0,00%	1,60	19,10	0,00	0,00	79,20	0,00		0,00	0,00	
Conjunto Laboratorial	PMG-57	A	16/02/2023	0,00%	0,00%	0,30	20,50	0,00	0,00	79,20	0,02		0,00	0,00	
Conjunto Laboratorial	PMG-57	B	16/02/2023	0,10%	0,10%	0,10	20,60	0,00	0,00	79,00	0,03		0,00	0,00	
Conjunto Laboratorial	PMG-58	A	16/02/2023	0,00%	0,00%	0,10	20,50	0,00	0,00	79,30	0,01		0,00	0,00	
Conjunto Laboratorial	PMG-58	B	16/02/2023	0,00%	0,00%	0,00	20,60	0,00	0,00	79,30	0,03		0,00	0,00	
Conjunto Laboratorial	PMG-59	A	16/02/2023	0,00%	0,00%	0,90	20,20	0,00	0,00	78,90	0,02		0,00	0,00	
Conjunto Laboratorial	PMG-59	B	16/02/2023	0,00%	0,00%	0,70	20,30	0,00	0,00	79,00	0,01		0,00	0,00	
Conjunto Laboratorial	PMG-60	A	16/02/2023	0,00%	0,00%	0,50	20,30	0,00	0,00	79,10	0,02		0,00	0,00	
Conjunto Laboratorial	PMG-60	B	16/02/2023	0,10%	0,10%	3,60	15,90	0,00	0,00	80,40	0,02		0,00	0,00	
Conjunto Laboratorial	PMG-61	A	16/02/2023	0,00%	0,00%	0,20	20,00	0,00	0,00	79,80	-0,03		0,00	0,00	
Conjunto Laboratorial	PMG-61	B	16/02/2023	0,10%	0,10%	5,90	11,90	0,00	0,00	82,20	-0,01		0,00	0,00	
Conjunto Laboratorial	PMG-137	B	16/02/2023	0,10%	0,10%	1,20	20,10	0,00	1,00	78,60	0,08		0,00	0,00	
Conjunto Laboratorial	PMG-138	B	16/02/2023	0,00%	0,00%	0,20	20,60	0,00	0,00	79,10	0,08		0,00	0,00	
Conjunto Laboratorial	PMG-139	A	16/02/2023	0,10%	0,10%	0,10	20,50	0,00	0,00	79,30	0,03		0,00	0,00	
Conjunto Laboratorial	PMG-139	B	16/02/2023	0,00%	0,00%	0,00	20,60	0,00	0,00	79,30	0,08		0,00	0,00	
Conjunto Laboratorial	PMG-140	A	16/02/2023	0,10%	0,10%	1,10	20,00	0,00	0,00	78,90	0,03		0,00	0,00	
Conjunto Laboratorial	PMG-140	B	16/02/2023	0,00%	0,00%	0,20	20,60	0,00	0,00	79,20	0,05		0,00	0,00	
Conjunto Laboratorial	PMG-141	B	16/02/2023	0,00%	0,00%	0,20	20,50	0,00	0,00	79,20	0,08		0,00	0,00	
Conjunto Laboratorial	PMG-62	A	16/02/2023	0,00%	0,00%	0,00	20,60	0,00	0,00	79,30	0,07		0,00	0,00	
Conjunto Laboratorial	PMG-62	B	16/02/2023	0,80%	4,00%	0,40	20,10	0,00	0,00	78,90	0,05		0,00	0,00	
Bloco Inicial (conjunto didático)	PMG-01	A	14/02/2023	0,10%	0,10%	0,00	20,50	0,00	0,00	79,40	0,09		0,00	0,00	
Bloco Inicial (conjunto didático)	PMG-01	B	14/02/2023	0,10%	0,10%	0,00	20,50	0,00	1,00	79,40	0,06		0,00	0,00	
Bloco Inicial (conjunto didático)	PMG-02	A	14/02/2023	0,10%	0,10%	0,00	20,50	0,00	0,00	79,40	0,07		0,00	0,00	
Bloco Inicial (conjunto didático)	PMG-02	B	14/02/2023	0,10%	0,10%	0,00	20,50	0,00	0,00	79,40	0,03		0,00	0,00	
Bloco Inicial (conjunto didático)	PMG-03	A	14/02/2023	0,00%	0,00%	0,00	20,60	0,00	0,00	79,40	0,05		0,00	0,00	
Bloco Inicial (conjunto didático)	PMG-03	B	14/02/2023	0,00%	0,00%	0,00	20,60	0,00	1,00	79,40	0,10		0,00	0,00	
Bloco Inicial (conjunto didático)	PMG-04	A	14/02/2023	0,10%	0,10%	0,20	20,50	0,00	1,00	79,30	0,08		0,00	0,00	
Bloco Inicial (conjunto didático)	PMG-04	B	14/02/2023	0,00%	0,00%	0,10	20,60	0,00	1,00	79,30	0,08		0,00	0,00	
Bloco Inicial (conjunto didático)	PMG-05	A	14/02/2023	0,10%	0,10%	0,00	20,50	0,00	0,00	79,50	0,08		0,00	0,00	
Bloco Inicial (conjunto didático)	PMG-05	B	14/02/2023	0,10%	0,10%	0,10	20,40	0,00	1,00	79,30	0,06		0,00	0,00	
Bloco Inicial (conjunto didático)	PMG-06	A	14/02/2023	0,10%	0,10%	0,10	20,30	0,00	0,00	79,50	0,07		0,00	0,00	
Bloco Inicial (conjunto didático)	PMG-06	B	14/02/2023	0,10%	0,10%	0,00	20,50	0,00	0,00	79,40	0,04		0,00	0,00	

Edifício	Conjunto	Poço	Semana	CH4 (%Vol.)	Pico CH4 (%Vol.)	CO2 (%Vol.)	O2 (%Vol.)	CO (ppm)	H ₂ S (ppm)	BAL (%Vol.)	Pressão (mbar)	OBS	VOC (PPM)	LEL (%LEL)	Observação
Legenda: (-) Medição não realizada; entre 5% e 15%; maior que 15%;															
Edifício	Conjunto	Poço	Semana	CH4 (%Vol.)	Pico CH4 (%Vol.)	CO2 (%Vol.)	O2 (%Vol.)	CO (ppm)	H ₂ S (ppm)	BAL (%Vol.)	Pressão (mbar)	OBS	VOC (PPM)	LEL (%LEL)	Observação
Bloco Inicial (conjunto didático)	PMG-07	A	14/02/2023	0,10%	0,10%	0,10	20,40	0,00	0,00	79,40	0,04		0,00	0,00	
Bloco Inicial (conjunto didático)	PMG-07	B	14/02/2023	0,10%	0,10%	0,00	20,50	0,00	1,00	79,40	0,04		0,00	0,00	
Bloco Inicial (conjunto didático)	PMG-08	A	14/02/2023	0,10%	0,10%	0,20	20,20	0,00	0,00	79,50	0,08		0,00	0,00	
Bloco Inicial (conjunto didático)	PMG-08	B	14/02/2023	0,10%	0,10%	0,10	20,50	0,00	1,00	79,40	0,05		0,00	0,00	
Bloco Inicial (conjunto didático)	PMG-09	A	14/02/2023	0,10%	0,10%	1,60	18,90	0,00	0,00	79,40	0,03		0,00	0,00	
Bloco Inicial (conjunto didático)	PMG-09	B	14/02/2023	0,10%	0,10%	0,40	20,40	0,00	0,00	79,20	0,03		0,00	0,00	
Bloco Inicial (conjunto didático)	PMG-10	A	14/02/2023	0,10%	0,10%	0,60	19,90	0,00	0,00	79,40	0,03		0,00	0,00	
Bloco Inicial (conjunto didático)	PMG-10	B	14/02/2023	0,10%	0,10%	0,20	20,30	0,00	1,00	79,40	0,02		0,00	0,00	
Bloco Inicial (conjunto didático)	PMG-84	A	14/02/2023	0,00%	0,00%	0,70	19,80	0,00	0,00	79,40	0,04		0,00	0,00	
Bloco Inicial (conjunto didático)	PMG-84	B	14/02/2023	0,10%	0,10%	0,30	20,10	0,00	0,00	79,50	0,04		0,00	0,00	
Bloco Inicial (conjunto didático)	PMG-85	A	14/02/2023	0,10%	0,10%	1,30	19,30	0,00	0,00	79,30	0,04		0,00	0,00	
Bloco Inicial (conjunto didático)	PMG-85	B	14/02/2023	0,10%	0,10%	0,30	20,20	0,00	0,00	79,40	0,06		0,00	0,00	
Bloco Inicial (conjunto didático)	PMG-86	A	14/02/2023	0,10%	0,10%	0,30	20,20	0,00	0,00	79,40	0,03		0,00	0,00	
Bloco Inicial (conjunto didático)	PMG-86	B	14/02/2023	0,10%	0,10%	0,80	19,60	0,00	0,00	79,50	0,01		0,00	0,00	
Bloco Inicial (conjunto didático)	PMG-87	A	14/02/2023	0,10%	0,10%	0,00	20,60	0,00	0,00	79,30	0,06		0,00	0,00	
Bloco Inicial (conjunto didático)	PMG-87	B	14/02/2023	0,10%	0,10%	1,10	19,50	0,00	0,00	79,30	0,08		0,00	0,00	
Bloco Inicial (conjunto didático)	PMG-152	A	14/02/2023	0,10%	0,10%	0,30	20,10	0,00	1,00	79,50	0,06		0,00	0,00	
Bloco Inicial (conjunto didático)	PMG-152	B	14/02/2023	0,10%	0,10%	0,10	20,40	0,00	0,00	79,40	0,07		0,00	0,00	
Bloco Inicial (conjunto didático)	PMG-153	B	14/02/2023	0,00%	0,00%	0,00	20,50	0,00	1,00	79,40	0,03		0,00	0,00	
Bloco Inicial (conjunto didático)	PMG-154	B	14/02/2023	0,10%	0,10%	0,00	20,50	0,00	1,00	79,40	0,04		0,00	0,00	
Bloco Inicial (conjunto didático)	PMG-155	B	14/02/2023	0,10%	0,10%	0,00	20,60	0,00	0,00	79,30	0,08		0,00	0,00	
Bloco Inicial (conjunto didático)	PMG-156	B	14/02/2023	0,10%	0,10%	0,00	20,50	0,00	1,00	79,40	0,06		0,00	0,00	
Bloco Inicial (conjunto didático)	PMG-157	B	14/02/2023	0,10%	0,10%	0,00	20,50	0,00	0,00	79,40	0,06		0,00	0,00	
Enfermaria	PMG-70	A	15/02/2023	0,00%	0,00%	0,10	20,30	0,00	1,00	79,60	0,15		0,00	0,00	
Enfermaria	PMG-70	B	15/02/2023	0,00%	0,00%	0,00	20,40	0,00	1,00	79,60	0,09		0,00	0,00	
Enfermaria	PMG-71	A	15/02/2023	0,00%	0,00%	0,00	20,00	0,00	1,00	79,90	0,13		0,00	0,00	
Enfermaria	PMG-71	B	15/02/2023	0,00%	0,00%	0,00	20,30	0,00	1,00	79,60	0,13		0,00	0,00	
Enfermaria	PMG-72	A	15/02/2023	0,00%	0,00%	0,10	20,20	0,00	1,00	79,70	0,14		0,00	0,00	
Enfermaria	PMG-72	B	15/02/2023	0,00%	0,00%	2,10	15,30	0,00	1,00	82,60	0,13		0,00	0,00	
Enfermaria	PMG-73	A	15/02/2023	0,00%	0,00%	0,10	20,10	0,00	1,00	79,70	0,11		0,00	0,00	
Enfermaria	PMG-73	B	15/02/2023	0,00%	0,00%	0,00	20,30	0,00	1,00	79,60	0,1		0,00	0,00	
Enfermaria	PMG-74	A	15/02/2023	0,00%	0,00%	0,30	19,50	0,00	1,00	80,20	0,06		0,00	0,00	

Edifício	Conjunto	Poço	Semana	CH4 (%Vol.)	Pico CH4 (%Vol.)	C02 (%Vol.)	O2 (%Vol.)	CO (ppm)	H ₂ S (ppm)	BAL (%Vol.)	Pressão (mbar)	OBS	VOC (PPM)	LEL (%LEL)	Observação
Legenda: (-) Medição não realizada; entre 5% e 15%; maior que 15%.															
Edifício	Conjunto	Poço	Semana	CH4 (%Vol.)	Pico CH4 (%Vol.)	C02 (%Vol.)	O2 (%Vol.)	CO (ppm)	H ₂ S (ppm)	BAL (%Vol.)	Pressão (mbar)	OBS	VOC (PPM)	LEL (%LEL)	Observação
Enfermaria	PMG-74	B	15/02/2023	0,20%	0,20%	0,10	20,10	0,00	1,00	79,60	0,08		0,00	0,00	
Enfermaria	PMG-75	A	15/02/2023	0,00%	0,00%	0,80	19,90	0,00	1,00	79,20	0,12		0,00	0,00	
Enfermaria	PMG-75	B	15/02/2023	0,00%	0,00%	0,10	20,40	0,00	1,00	79,40	0,1		0,00	0,00	
Enfermaria	PMG-76	A	15/02/2023	0,00%	0,00%	0,20	20,30	0,00	1,00	79,50	0,14		0,00	0,00	
Enfermaria	PMG-76	B	15/02/2023	0,00%	0,00%	0,50	20,10	0,00	1,00	79,40	0,15		0,00	0,00	
Enfermaria	PMG-165	A	15/02/2023	0,00%	0,00%	0,20	20,20	0,00	1,00	79,60	0,12		0,00	0,00	
Enfermaria	PMG-165	B	15/02/2023	0,00%	0,00%	0,10	20,30	0,00	1,00	79,60	0,14		0,00	0,00	
CAT	PMG-82	A	15/02/2023	0,10%	0,10%	3,00	17,20	0,00	0,00	79,70	0,08		0,00	0,00	
CAT	PMG-82	B	15/02/2023	0,10%	0,10%	10,20	9,00	0,00	0,00	80,70	0,07		0,00	0,00	
CAT	PMG-83	A	15/02/2023	0,10%	0,10%	5,90	14,10	0,00	0,00	79,90	0,06		0,00	0,00	
CAT	PMG-83	B	15/02/2023	0,10%	0,10%	8,20	11,80	0,00	0,00	79,90	0,05		0,00	0,00	
CAT	PMG-94	A	15/02/2023	0,10%	0,10%	1,00	19,60	0,00	0,00	79,40	0,01		0,00	0,00	
CAT	PMG-94	B	15/02/2023	0,10%	0,10%	2,90	17,80	0,00	0,00	79,20	-0,03		0,00	0,00	
CAT	PMG-95	A	15/02/2023	0,10%	0,10%	2,40	18,70	0,00	0,00	78,80	0,08		0,00	0,00	
CAT	PMG-95	B	15/02/2023	0,10%	0,10%	3,70	18,30	0,00	0,00	78,00	0,06		0,00	0,00	
CAT	PMG-96	A	15/02/2023	0,10%	0,10%	0,80	19,90	0,00	0,00	79,20	0,08		0,00	0,00	
CAT	PMG-96	B	15/02/2023	0,10%	0,10%	0,10	20,20	0,00	0,00	79,60	0,08		0,00	0,00	
CAT	PMG-97	A	15/02/2023	0,10%	0,10%	0,10	20,30	0,00	0,00	79,60	0,10		0,00	0,00	
CAT	PMG-97	B	15/02/2023	0,10%	0,10%	3,30	17,80	0,00	1,00	78,80	0,08		0,00	0,00	
CAT	PMG-98	A	15/02/2023	0,10%	0,10%	1,30	19,60	0,00	0,00	79,20	0,05		0,00	0,00	
CAT	PMG-98	B	15/02/2023	0,10%	0,10%	0,70	19,70	0,00	0,00	79,60	0,07		0,00	0,00	
CAT	PMG-160	A	15/02/2023	0,10%	0,10%	0,10	19,90	0,00	0,00	79,90	0,03		0,00	0,00	
CAT	PMG-160	B	15/02/2023	0,10%	0,10%	5,40	15,20	0,00	0,00	79,30	0,05		0,00	0,00	
CAT	PMG-161	A	15/02/2023	0,10%	0,10%	0,40	20,00	0,00	0,00	79,50	0,10		0,00	0,00	
CAT	PMG-161	B	15/02/2023	0,10%	0,10%	3,00	18,20	0,00	0,00	78,70	0,07		0,00	0,00	
Incubadora	PMG-88	A	15/02/2023	0,00%	0,00%	0,30	19,80	0,00	0,00	79,80	0,03		0,00	0,00	
Incubadora	PMG-88	B	15/02/2023	0,00%	0,00%	0,20	19,90	0,00	0,00	79,90	0,01		0,00	0,00	
Incubadora	PMG-89	A	15/02/2023	0,00%	0,00%	0,60	19,70	0,00	0,00	79,70	0,00		0,00	0,00	
Incubadora	PMG-89	B	15/02/2023	0,00%	0,00%	0,80	19,40	0,00	0,00	79,70	0,01		0,00	0,00	
Incubadora	PMG-90	A	15/02/2023	0,00%	0,00%	0,10	20,20	0,00	0,00	79,70	-0,03		0,00	0,00	
Incubadora	PMG-90	B	15/02/2023	0,00%	0,00%	0,50	19,80	0,00	0,00	79,70	0,02		0,00	0,00	
Incubadora	PMG-91	A	15/02/2023	0,00%	0,00%	0,30	19,90	0,00	0,00	79,80	0,04		0,00	0,00	
Incubadora	PMG-91	B	15/02/2023	0,00%	0,00%	1,60	18,70	0,00	0,00	79,70	-0,02		0,00	0,00	
Incubadora	PMG-92	A	15/02/2023	0,00%	0,00%	0,30	19,90	0,00	0,00	79,80	-0,01		0,00	0,00	
Incubadora	PMG-92	B	15/02/2023	0,00%	0,00%	0,90	19,30	0,00	0,00	79,80	-0,01		0,00	0,00	
Incubadora	PMG-93	A	15/02/2023	0,00%	0,00%	0,20	19,90	0,00	0,00	79,90	0,01		0,00	0,00	
Incubadora	PMG-93	B	15/02/2023	0,00%	0,00%	0,90	19,30	0,00	0,00	79,80	-0,03		0,00	0,00	
Ginásio Poliesportivo	PMG-102		13/02/2023	0,00%	0,00%	0,00	20,20	0,00	0,00	79,70	0,08		0,00	0,00	
Ginásio Poliesportivo	PMG-103		13/02/2023	0,00%	0,00%	0,30	20,00	0,00	0,00	79,70	0,06		0,00	0,00	
Ginásio Poliesportivo	PMG-104		13/02/2023	0,00%	0,00%	0,40	20,00	0,00	0,00	79,50	0,06		0,00	0,00	
Ginásio Poliesportivo	PMG-105		13/02/2023	0,00%	0,00%	3,10	17,90	0,00	0,00	79,00	0,03		0,00	0,00	
Ginásio Poliesportivo	PMG-106		13/02/2023	0,00%	0,00%	0,50	19,90	0,00	0,00	79,60	0,08		0,00	0,00	

Edifício	Conjunto	Poço	Semana	CH4 (%Vol.)	Pico CH4 (%Vol.)	CO2 (%Vol.)	O2 (%Vol.)	CO (ppm)	H2S (ppm)	BAL (%Vol.)	Pressão (mbar)	OBS	VOC (PPM)	LEL (%LEL)	Observação
Legenda: (-) Medição não realizada; entre 5% e 15%; maior que 15%.															
Edifício	Conjunto	Poço	Semana	CH4 (%Vol.)	Pico CH4 (%Vol.)	CO2 (%Vol.)	O2 (%Vol.)	CO (ppm)	H2S (ppm)	BAL (%Vol.)	Pressão (mbar)	OBS	VOC (PPM)	LEL (%LEL)	Observação
Ginásio Poliesportivo	PMG-107		13/02/2023	0,00%	0,00%	1,40	18,20	0,00	0,00	80,40	0,03		0,00	0,00	
Ginásio Poliesportivo	PMG-108		13/02/2023	0,00%	0,00%	0,20	20,30	0,00	0,00	79,50	0,03		0,00	0,00	
Ginásio Poliesportivo	PMG-109	A	13/02/2023	0,00%	0,00%	0,10	20,30	0,00	0,00	79,60	0,01		0,00	0,00	
Ginásio Poliesportivo	PMG-109	B	13/02/2023	0,00%	0,00%	0,80	19,80	0,00	0,00	79,40	0,06		0,00	0,00	
Ginásio Poliesportivo	PMG-110	A	13/02/2023	0,00%	0,00%	0,10	20,20	0,00	0,00	79,70	0,08		0,00	0,00	
Ginásio Poliesportivo	PMG-110	B	13/02/2023	0,00%	0,00%	2,00	17,10	0,00	0,00	80,90	0,08		0,00	0,00	
Ginásio Poliesportivo	PMG-111	A	13/02/2023	0,00%	0,00%	0,00	20,20	0,00	0,00	79,70	0,08		0,00	0,00	
Ginásio Poliesportivo	PMG-111	B	13/02/2023	0,00%	0,00%	0,10	20,10	0,00	0,00	79,80	0,04		0,00	0,00	
Ginásio Poliesportivo	PMG-112		13/02/2023	0,00%	0,00%	0,10	20,40	0,00	0,00	79,50	0,07		0,00	0,00	
Ginásio Poliesportivo	PMG-162	A	13/02/2023	0,00%	0,00%	0,10	20,20	0,00	0,00	79,70	0,03		0,00	0,00	
Ginásio Poliesportivo	PMG-162	B	13/02/2023	0,00%	0,00%	6,30	9,70	0,00	0,00	84,00	0,06		0,00	0,00	
Ginásio Poliesportivo	PMG-166	A	13/02/2023	0,00%	0,00%	0,10	20,20	0,00	0,00	79,70	0,06		0,00	0,00	
Ginásio Poliesportivo	PMG-166	B	13/02/2023	0,00%	0,00%	1,90	16,10	0,00	0,00	81,90	0,08		0,00	0,00	
Portaria P3	PMG-119	A	13/02/2023	0,10%	0,10%	0,00	20,40	0,00	0,00	79,50	0,02		0,00	0,00	
Portaria P3	PMG-119	B	13/02/2023	0,10%	0,10%	0,10	20,30	0,00	0,00	79,50	0,07		0,00	0,00	
Portaria P3	PMG-119	C	13/02/2023	0,10%	0,10%	0,00	20,30	0,00	1,00	79,70	0,01		0,00	0,00	
Portaria P3	PMG-120	A	13/02/2023	0,10%	0,10%	0,10	20,30	0,00	0,00	79,60	0,03		0,00	0,00	
Portaria P3	PMG-120	B	13/02/2023	0,10%	0,10%	0,10	20,30	0,00	1,00	79,60	0,03		0,00	0,00	
Portaria P3	PMG-120	C	13/02/2023	0,10%	0,10%	0,00	20,30	0,00	0,00	79,60	0,06		0,00	0,00	
Portaria P3	PMG-163	C	13/02/2023	0,10%	0,10%	0,10	20,40	0,00	0,00	79,50	0,07		0,00	0,00	
Portaria P3	PMG-164	B	13/02/2023	0,10%	0,10%	1,10	19,80	0,00	0,00	79,10	0,05		0,00	0,00	
Portaria P3	PMG-164	C	13/02/2023	0,10%	0,10%	0,10	20,30	0,00	1,00	79,50	0,01		0,00	0,00	
Transportes	PMG-121	A	15/02/2023	0,10%	0,10%	0,80	19,90	0,00	1,00	79,20	0,07		0,00	0,00	
Transportes	PMG-121	B	15/02/2023	0,10%	0,10%	0,10	20,30	0,00	1,00	79,50	0,08		0,00	0,00	
Transportes	PMG-122	A	15/02/2023	0,10%	0,10%	0,10	20,30	0,00	1,00	79,60	0,09		0,00	0,00	
Transportes	PMG-122	B	15/02/2023	0,10%	0,10%	0,10	20,30	0,00	0,00	79,50	0,07		0,00	0,00	
Transportes	PMG-123	A	15/02/2023	0,10%	0,10%	0,30	19,90	0,00	1,00	79,70	0,10		0,00	0,00	
Transportes	PMG-123	B	15/02/2023	0,00%	0,00%	0,10	20,30	0,00	1,00	79,60	0,12		0,00	0,00	
Transportes	PMG-124	A	15/02/2023	0,10%	0,10%	0,50	19,70	0,00	1,00	79,70	0,08		0,00	0,00	
Transportes	PMG-124	B	15/02/2023	0,00%	0,00%	0,10	20,30	0,00	1,00	79,50	0,13		0,00	0,00	
Transportes	PMG-158	B	15/02/2023	-	-	-	-	-	-	-	-		-	-	Água no momento de medição
Transportes	PMG-159	B	15/02/2023	0,00%	0,00%	0,00	20,30	0,00	1,00	79,70	0,13		0,00	0,00	
Posto Guarda Universitário	PMG-125	A	15/02/2023	0,10%	0,10%	0,10	20,00	0,00	0,00	79,80	-0,01		0,00	0,00	
Posto Guarda Universitário	PMG-125	B	15/02/2023	-	-	-	-	-	-	-	-		-	-	Água no momento de medição
Posto Guarda Universitário	PMG-126	A	15/02/2023	0,10%	0,10%	0,00	20,40	0,00	0,00	79,50	-0,05		0,00	0,00	
Posto Guarda Universitário	PMG-126	B	15/02/2023	-	-	-	-	-	-	-	-		-	-	Água no momento de medição
Posto Guarda Universitário	PMG-127	A	15/02/2023	0,00%	0,00%	0,00	20,30	0,00	0,00	79,70	-0,06		0,00	0,00	
Posto Guarda Universitário	PMG-127	B	15/02/2023	-	-	-	-	-	-	-	-		-	-	Água no momento de medição
Posto Guarda Universitário	PMG-128	A	15/02/2023	0,00%	0,00%	0,30	20,50	0,00	0,00	79,30	-0,01		0,00	0,00	

Edifício	Conjunto	Poço	Semana	CH4 (%Vol.)	Pico CH4 (%Vol.)	CO2 (%Vol.)	O2 (%Vol.)	CO (ppm)	H ₂ S (ppm)	BAL (%Vol.)	Pressão (mbar)	OBS	VOC (PPM)	LEL (%LEL)	Observação
Legenda: (-) Medição não realizada; entre 5% e 15%; maior que 15%,															
Edifício	Conjunto	Poço	Semana	CH4 (%Vol.)	Pico CH4 (%Vol.)	CO2 (%Vol.)	O2 (%Vol.)	CO (ppm)	H ₂ S (ppm)	BAL (%Vol.)	Pressão (mbar)	OBS	VOC (PPM)	LEL (%LEL)	Observação
Posto Guarda Universitário	PMG-128	B	15/02/2023	-	-	-	-	-	-	-	-		-	-	Água no momento de medição
Posto Guarda Universitário	PMG-129	A	15/02/2023	0,00%	0,00%	0,10	20,20	0,00	0,00	79,70	0,01		0,00	0,00	
Posto Guarda Universitário	PMG-129	B	15/02/2023	-	-	-	-	-	-	-	-		-	-	Água no momento de medição
Posto Guarda Universitário	PMG-130	A	15/02/2023	0,00%	0,00%	0,50	20,30	0,00	0,00	79,20	0,03		0,00	0,00	
Posto Guarda Universitário	PMG-130	B	15/02/2023	-	-	-	-	-	-	-	-		-	-	Água no momento de medição
Posto Guarda Universitário	PMG-131	A	15/02/2023	0,00%	0,00%	0,40	19,80	0,00	0,00	79,80	-0,04		0,00	0,00	
Posto Guarda Universitário	PMG-131	B	15/02/2023	0,00%	0,00%	2,10	18,20	0,00	0,00	79,70	0,30		0,00	0,00	
Edifício I 1	PMG-16	A		-	-	-	-	-	-	-	-		-	-	Não foi possível fazer a medição, sala fechada devic
Edifício I 1	PMG-16	B		-	-	-	-	-	-	-	-		-	-	Não foi possível fazer a medição, sala fechada devic
Edifício I 1	PMG-17	A		-	-	-	-	-	-	-	-		-	-	Não foi possível fazer a medição, sala fechada devic
Edifício I 1	PMG-17	B		-	-	-	-	-	-	-	-		-	-	Não foi possível fazer a medição, sala fechada devic
Edifício I 1	PMG-18	A		-	-	-	-	-	-	-	-		-	-	Não foi possível fazer a medição, sala fechada devic
Edifício I 1	PMG-18	B		-	-	-	-	-	-	-	-		-	-	Não foi possível fazer a medição, sala fechada devic
Edifício I 1	PMG-20	A		-	-	-	-	-	-	-	-		-	-	Não foi possível fazer a medição, sala fechada devic
Edifício I 1	PMG-20	B		-	-	-	-	-	-	-	-		-	-	Não foi possível fazer a medição, sala fechada devic
Edifício I 1	PMG-22	A		-	-	-	-	-	-	-	-		-	-	Não foi possível fazer a medição, sala fechada devic
Edifício I 1	PMG-22	B		-	-	-	-	-	-	-	-		-	-	Não foi possível fazer a medição, sala fechada devic
Edifício I 1	PMG-23	A		-	-	-	-	-	-	-	-		-	-	Não foi possível fazer a medição, sala fechada devic
Edifício I 1	PMG-23	B		-	-	-	-	-	-	-	-		-	-	Não foi possível fazer a medição, sala fechada devic
Edifício I 1	PMG-113	A		-	-	-	-	-	-	-	-		-	-	Não foi possível fazer a medição, sala fechada devic
Edifício I 1	PMG-113	B		-	-	-	-	-	-	-	-		-	-	Não foi possível fazer a medição, sala fechada devic
Edifício I 1	PMG-114	A		-	-	-	-	-	-	-	-		-	-	Não foi possível fazer a medição, sala fechada devic
Edifício I 1	PMG-114	B		-	-	-	-	-	-	-	-		-	-	Não foi possível fazer a medição, sala fechada devic
Edifício I 1	PMG-115	A		-	-	-	-	-	-	-	-		-	-	Não foi possível fazer a medição, sala fechada devic
Edifício I 1	PMG-115	B		-	-	-	-	-	-	-	-		-	-	Não foi possível fazer a medição, sala fechada devic
Edifício I 1	PMG-11	A	24/02/2023	0,00%	0,00%	1,50	18,70	0,00	2,00	79,80	0,07		0,00	0,00	
Edifício I 1	PMG-11	B	24/02/2023	0,90%	0,90%	3,00	17,00	0,00	1,00	79,10	0,08		0,00	5,00	
Edifício I 1	PMG-12	A		-	-	-	-	-	-	-	-		-	-	Não foi possível fazer a medição, sala fechada devic
Edifício I 1	PMG-12	B		-	-	-	-	-	-	-	-		-	-	Não foi possível fazer a medição, sala fechada devic
Edifício I 1	PMG-13	A		-	-	-	-	-	-	-	-		-	-	Não foi possível fazer a medição, sala fechada devic
Edifício I 1	PMG-13	B		-	-	-	-	-	-	-	-		-	-	Não foi possível fazer a medição, sala fechada devic
Edifício I 1	PMG-14	A		-	-	-	-	-	-	-	-		-	-	Não foi possível fazer a medição, sala fechada devic
Edifício I 1	PMG-14	B		-	-	-	-	-	-	-	-		-	-	Não foi possível fazer a medição, sala fechada devic
Edifício I 1	PMG-15	A		-	-	-	-	-	-	-	-		-	-	Não foi possível fazer a medição, sala fechada devic
Edifício I 1	PMG-15	B		-	-	-	-	-	-	-	-		-	-	Não foi possível fazer a medição, sala fechada devic
Edifício I 1	PMG-19	A		-	-	-	-	-	-	-	-		-	-	Não foi possível fazer a medição, sala fechada devic
Edifício I 1	PMG-19	B		-	-	-	-	-	-	-	-		-	-	Não foi possível fazer a medição, sala fechada devic
Edifício I 1	PMG-21	A		-	-	-	-	-	-	-	-		-	-	Não foi possível fazer a medição, sala fechada devic

Edifício	Conjunto	Poço	Semana	CH4 (%Vol.)	Pico CH4 (%Vol.)	CO2 (%Vol.)	O2 (%Vol.)	CO (ppm)	H ₂ S (ppm)	BAL (%Vol.)	Pressão (mbar)	OBS	VOC (PPM)	LEL (%LEL)	Observação
Legenda: (-) Medição não realizada; entre 5% e 15%; maior que 15%,															
Edifício	Conjunto	Poço	Semana	CH4 (%Vol.)	Pico CH4 (%Vol.)	CO2 (%Vol.)	O2 (%Vol.)	CO (ppm)	H ₂ S (ppm)	BAL (%Vol.)	Pressão (mbar)	OBS	VOC (PPM)	LEL (%LEL)	Observação
Edifício I 1	PMG-21	B		-	-	-	-	-	-	-	-	-	-	-	Não foi possível fazer a medição, sala fechada devic
Edifício I 1	PMG-24	A		-	-	-	-	-	-	-	-	-	-	-	Não foi possível fazer a medição, sala fechada devic
Edifício I 1	PMG-24	B		-	-	-	-	-	-	-	-	-	-	-	Não foi possível fazer a medição, sala fechada devic
Edifício I 1	PMG-135	A		-	-	-	-	-	-	-	-	-	-	-	Não foi possível fazer a medição, sala fechada devic
Edifício I 1	PMG -135	B		-	-	-	-	-	-	-	-	-	-	-	Não foi possível fazer a medição, sala fechada devic
Edifício I 1	PMG-136	B		-	-	-	-	-	-	-	-	-	-	-	Não foi possível fazer a medição, sala fechada devic
I-5 Auditórios	PMG-25	A		-	-	-	-	-	-	-	-	-	-	-	Não foi possível fazer a medição, sala fechada devic
I-5 Auditórios	PMG-25	B		-	-	-	-	-	-	-	-	-	-	-	Não foi possível fazer a medição, sala fechada devic
I-5 Auditórios	PMG-26	A		-	-	-	-	-	-	-	-	-	-	-	Não foi possível fazer a medição, sala fechada devic
I-5 Auditórios	PMG-26	B		-	-	-	-	-	-	-	-	-	-	-	Não foi possível fazer a medição, sala fechada devic
I-5 Auditórios	PMG-27	A		-	-	-	-	-	-	-	-	-	-	-	Não foi possível fazer a medição, sala fechada devic
I-5 Auditórios	PMG-27	B		-	-	-	-	-	-	-	-	-	-	-	Não foi possível fazer a medição, sala fechada devic
I-5 Auditórios	PMG-28	A		-	-	-	-	-	-	-	-	-	-	-	Não foi possível fazer a medição, sala fechada devic
I-5 Auditórios	PMG-28	B		-	-	-	-	-	-	-	-	-	-	-	Não foi possível fazer a medição, sala fechada devic
I-5 Auditórios	PMG-29	A		-	-	-	-	-	-	-	-	-	-	-	Não foi possível fazer a medição, sala fechada devic
I-5 Auditórios	PMG-29	B		-	-	-	-	-	-	-	-	-	-	-	Não foi possível fazer a medição, sala fechada devic
I-5 Auditórios	PMG-44	A		-	-	-	-	-	-	-	-	-	-	-	Não foi possível fazer a medição, sala fechada devic
I-5 Auditórios	PMG-44	B		-	-	-	-	-	-	-	-	-	-	-	Não foi possível fazer a medição, sala fechada devic
I-5 Auditórios	PMG-45	A		-	-	-	-	-	-	-	-	-	-	-	Não foi possível fazer a medição, sala fechada devic
I-5 Auditórios	PMG-45	B		-	-	-	-	-	-	-	-	-	-	-	Não foi possível fazer a medição, sala fechada devic
I-5 Auditórios	PMG-134	B		-	-	-	-	-	-	-	-	-	-	-	Não foi possível fazer a medição, sala fechada devic
I-3 Biblioteca	PMG-30	A		-	-	-	-	-	-	-	-	-	-	-	Não foi possível fazer a medição, sala fechada devic
I-3 Biblioteca	PMG-30	B		-	-	-	-	-	-	-	-	-	-	-	Não foi possível fazer a medição, sala fechada devic
I-3 Biblioteca	PMG-31	A	20/02/2023	0,10%	0,10%	0,00	20,30	0,00	0,00	79,60	0,06		0,00	0,00	
I-3 Biblioteca	PMG-31	B	20/02/2023	0,10%	0,10%	0,20	20,30	1,00	0,00	79,40	0,02		0,00	0,00	
I-3 Biblioteca	PMG-32	A		-	-	-	-	-	-	-	-	-	-	-	Não foi possível fazer a medição, sala fechada devic
I-3 Biblioteca	PMG-32	B		-	-	-	-	-	-	-	-	-	-	-	Não foi possível fazer a medição, sala fechada devic
I-3 Biblioteca	PMG-33	A		-	-	-	-	-	-	-	-	-	-	-	Não foi possível fazer a medição, sala fechada devic
I-3 Biblioteca	PMG-33	B		-	-	-	-	-	-	-	-	-	-	-	Não foi possível fazer a medição, sala fechada devic
I-3 Biblioteca	PMG-34	A		-	-	-	-	-	-	-	-	-	-	-	Não foi possível fazer a medição, sala fechada devic
I-3 Biblioteca	PMG-34	B		-	-	-	-	-	-	-	-	-	-	-	Não foi possível fazer a medição, sala fechada devic
I-3 Biblioteca	PMG-35	A		-	-	-	-	-	-	-	-	-	-	-	Não foi possível fazer a medição, sala fechada devic
I-3 Biblioteca	PMG-35	B		-	-	-	-	-	-	-	-	-	-	-	Não foi possível fazer a medição, sala fechada devic
I-3 Biblioteca	PMG-36	A		-	-	-	-	-	-	-	-	-	-	-	Não foi possível fazer a medição, sala fechada devic
I-3 Biblioteca	PMG-36	B		-	-	-	-	-	-	-	-	-	-	-	Não foi possível fazer a medição, sala fechada devic
I-3 Biblioteca	PMG-37	A		-	-	-	-	-	-	-	-	-	-	-	Não foi possível fazer a medição, sala fechada devic
I-3 Biblioteca	PMG-37	B		-	-	-	-	-	-	-	-	-	-	-	Não foi possível fazer a medição, sala fechada devic
I-3 Biblioteca	PMG-38	A		-	-	-	-	-	-	-	-	-	-	-	Não foi possível fazer a medição, sala fechada devic
I-3 Biblioteca	PMG-38	B		-	-	-	-	-	-	-	-	-	-	-	Não foi possível fazer a medição, sala fechada devic
I-3 Biblioteca	PMG-39	A		-	-	-	-	-	-	-	-	-	-	-	Não foi possível fazer a medição, sala fechada devic
I-3 Biblioteca	PMG-39	B		-	-	-	-	-	-	-	-	-	-	-	Não foi possível fazer a medição, sala fechada devic
I-3 Biblioteca	PMG-40	A		-	-	-	-	-	-	-	-	-	-	-	Não foi possível fazer a medição, sala fechada devic

Edifício	Conjunto	Poço	Semana	CH4 (%Vol.)	Pico CH4 (%Vol.)	CO2 (%Vol.)	O2 (%Vol.)	CO (ppm)	H ₂ S (ppm)	BAL (%Vol.)	Pressão (mbar)	OBS	VOC (PPM)	LEL (%LEL)	Observação
Legenda: (-) Medição não realizada; entre 5% e 15%; maior que 15%,															
Edifício	Conjunto	Poço	Semana	CH4 (%Vol.)	Pico CH4 (%Vol.)	CO2 (%Vol.)	O2 (%Vol.)	CO (ppm)	H ₂ S (ppm)	BAL (%Vol.)	Pressão (mbar)	OBS	VOC (PPM)	LEL (%LEL)	Observação
I-3 Biblioteca	PMG-40	B		-	-	-	-	-	-	-	-	-	-	-	Não foi possível fazer a medição, sala fechada devic
I-3 Biblioteca	PMG-41	A		-	-	-	-	-	-	-	-	-	-	-	Não foi possível fazer a medição, sala fechada devic
I-3 Biblioteca	PMG-41	B		-	-	-	-	-	-	-	-	-	-	-	Não foi possível fazer a medição, sala fechada devic
I-3 Biblioteca	PMG-42	A		-	-	-	-	-	-	-	-	-	-	-	Não foi possível fazer a medição, sala fechada devic
I-3 Biblioteca	PMG-42	B		-	-	-	-	-	-	-	-	-	-	-	Não foi possível fazer a medição, sala fechada devic
I-3 Biblioteca	PMG-43	A		-	-	-	-	-	-	-	-	-	-	-	Não foi possível fazer a medição, sala fechada devic
I-3 Biblioteca	PMG-43	B		-	-	-	-	-	-	-	-	-	-	-	Não foi possível fazer a medição, sala fechada devic
I-3 Biblioteca	PMG-132	A	20/02/2023	0,10%	0,10%	0,10	20,30	0,00	0,00	79,50	-0,01		0,00	0,00	
I-3 Biblioteca	PMG-132	B	20/02/2023	0,00%	0,00%	0,10	20,40	0,00	0,00	79,50	0,05		0,00	0,00	
I-3 Biblioteca	PMG-133	A		-	-	-	-	-	-	-	-	-	-	-	Não foi possível fazer a medição, sala fechada devic
I-3 Biblioteca	PMG-133	B		-	-	-	-	-	-	-	-	-	-	-	Não foi possível fazer a medição, sala fechada devic
Edifício I-4	PMG-63	A	23/02/2023	0,10%	0,10%	0,00	20,50	0,00	0,00	79,40	0,05		0,00	0,00	
Edifício I-4	PMG-63	B	23/02/2023	0,10%	0,10%	0,10	20,40	0,00	1,00	79,40	0,07		0,00	0,00	
Edifício I-4	PMG-64	A	23/02/2023	0,10%	0,10%	0,00	20,40	0,00	1,00	79,50	0,08		0,00	0,00	
Edifício I-4	PMG-64	B	23/02/2023	0,10%	0,10%	0,00	20,50	0,00	1,00	79,40	0,08		0,00	0,00	
Edifício I-4	PMG-65	A	23/02/2023	0,10%	0,10%	0,00	20,40	0,00	1,00	79,50	0,03		0,00	0,00	
Edifício I-4	PMG-65	B	23/02/2023	0,10%	0,10%	0,00	20,40	0,00	0,00	79,50	0,08		0,00	0,00	
Edifício I-4	PMG-66	A	23/02/2023	0,10%	0,10%	0,00	20,30	0,00	0,00	79,50	0,08		0,00	0,00	
Edifício I-4	PMG-66	B	23/02/2023	0,10%	0,10%	0,00	20,50	0,00	0,00	79,40	0,10		0,00	0,00	
Edifício I-4	PMG-67	A	23/02/2023	0,10%	0,10%	0,00	20,60	0,00	1,00	79,30	0,08		0,00	0,00	
Edifício I-4	PMG-67	B	23/02/2023	0,10%	0,10%	0,20	20,20	0,00	0,00	79,50	0,08		0,00	0,00	
Edifício I-4	PMG-68	A	23/02/2023	0,10%	0,10%	0,00	20,50	0,00	0,00	79,40	0,04		0,00	0,00	
Edifício I-4	PMG-68	B	23/02/2023	0,10%	0,10%	0,00	20,50	0,00	0,00	79,40	0,02		0,00	0,00	
Edifício I-4	PMG-69	A	23/02/2023	0,10%	0,10%	0,00	20,40	0,00	1,00	79,50	0,07		0,00	0,00	
Edifício I-4	PMG-69	B	23/02/2023	0,10%	0,10%	0,00	20,40	0,00	1,00	79,50	0,06		0,00	0,00	
Edifício I-4	PMG-77	A	23/02/2023	0,10%	0,10%	0,10	20,40	0,00	0,00	79,50	0,02		0,00	0,00	
Edifício I-4	PMG-77	B	23/02/2023	0,10%	0,10%	0,00	20,40	0,00	0,00	79,50	0,00		0,00	0,00	
Edifício I-4	PMG-78	A	23/02/2023	0,10%	0,10%	0,00	20,30	0,00	1,00	79,50	0,03		0,00	0,00	
Edifício I-4	PMG-78	B	23/02/2023	0,10%	0,10%	0,00	20,40	0,00	0,00	79,50	0,06		0,00	0,00	
Edifício I-4	PMG-79	A	23/02/2023	0,10%	0,10%	0,00	20,40	0,00	0,00	79,50	0,06		0,00	0,00	
Edifício I-4	PMG-79	B	23/02/2023	0,10%	0,10%	0,00	20,40	0,00	0,00	79,50	0,06		0,00	0,00	
Edifício I-4	PMG-80	A	23/02/2023	0,10%	0,10%	0,00	20,40	0,00	0,00	79,50	0,04		0,00	0,00	
Edifício I-4	PMG-80	B	23/02/2023	0,10%	0,10%	0,00	20,50	0,00	0,00	79,50	0,02		0,00	0,00	
Edifício I-4	PMG-81	A	23/02/2023	0,10%	0,10%	0,00	20,30	0,00	0,00	79,60	0,03		0,00	0,00	
Edifício I-4	PMG-81	B	23/02/2023	0,10%	0,10%	0,00	20,30	0,00	0,00	79,60	0,03		0,00	0,00	
Edifício I-4	PMG-144	B	23/02/2023	-	-	-	-	-	-	-	-	-	-	-	Água no momento de medição
Edifício I-4	PMG-145	B	23/02/2023	0,10%	0,10%	0,00	20,40	0,00	0,00	79,50	0,06		0,00	0,00	
Edifício I-4	PMG-146	B	23/02/2023	0,10%	0,10%	0,00	20,40	0,00	0,00	79,50	0,05		0,00	0,00	
Edifício I-4	PMG-147	B	23/02/2023	0,10%	0,10%	0,10	20,60	0,00	0,00	79,20	0,08		0,00	0,00	
Edifício I-4	PMG-148	B	23/02/2023	0,10%	0,10%	0,00	20,50	0,00	0,00	79,40	0,07		0,00	0,00	
Edifício I-4	PMG-149	B	23/02/2023	0,10%	0,10%	0,00	20,50	0,00	1,00	79,40	0,07		0,00	0,00	
Edifício I-4	PMG-150	B	23/02/2023	0,10%	0,10%	0,00	20,40	0,00	0,00	79,50	0,09		0,00	0,00	

Edifício	Conjunto	Poço	Semana	CH4 (%Vol.)	Pico CH4 (%Vol.)	C02 (%Vol.)	O2 (%Vol.)	CO (ppm)	H ₂ S (ppm)	BAL (%Vol.)	Pressão (mbar)	OBS	VOC (PPM)	LEL (%LEL)	Observação
Legenda: (-) Medição não realizada; entre 5% e 15%; maior que 15%.															
Edifício	Conjunto	Poço	Semana	CH4 (%Vol.)	Pico CH4 (%Vol.)	C02 (%Vol.)	O2 (%Vol.)	CO (ppm)	H ₂ S (ppm)	BAL (%Vol.)	Pressão (mbar)	OBS	VOC (PPM)	LEL (%LEL)	Observação
Edifício I-4	PMG-151	B	23/02/2023	0,10%	0,10%	0,00	20,50	0,00	0,00	79,40	0,05		0,00	0,00	
Conjunto Laboratorial	PMG-46	A	23/02/2023	0,10%	0,10%	0,30	20,20	0,00	0,00	79,40	0,03		0,00	0,00	
Conjunto Laboratorial	PMG-46	B	23/02/2023	0,10%	0,10%	0,10	20,40	0,00	0,00	79,40	0,03		0,00	0,00	
Conjunto Laboratorial	PMG-47	A	23/02/2023	0,10%	0,10%	0,30	20,00	0,00	0,00	79,70	0,05		0,00	0,00	
Conjunto Laboratorial	PMG-47	B	23/02/2023	0,10%	0,10%	0,20	20,30	0,00	0,00	79,50	0,05		0,00	0,00	
Conjunto Laboratorial	PMG-48	A	23/02/2023	0,10%	0,10%	0,60	20,00	0,00	0,00	79,30	0,00		0,00	0,00	
Conjunto Laboratorial	PMG-48	B	23/02/2023	0,10%	0,10%	0,20	20,40	0,00	0,00	79,30	0,02		0,00	0,00	
Conjunto Laboratorial	PMG-49	A	23/02/2023	0,10%	0,10%	0,20	20,30	0,00	0,00	79,40	0,02		0,00	0,00	
Conjunto Laboratorial	PMG-49	B	23/02/2023	4,60%	4,60%	9,40	9,60	0,00	0,00	76,40	0,02		0,00	76,00	
Conjunto Laboratorial	PMG-50	A	23/02/2023	0,10%	0,10%	0,30	20,10	0,00	0,00	79,50	-0,01		0,00	0,00	
Conjunto Laboratorial	PMG-50	B	23/02/2023	0,10%	0,10%	4,20	16,60	0,00	0,00	79,20	0,01		0,00	0,00	
Conjunto Laboratorial	PMG-51	A	23/02/2023	0,10%	0,10%	0,20	20,30	0,00	0,00	79,50	0,07		0,00	0,00	
Conjunto Laboratorial	PMG-51	B	23/02/2023	-	-	-	-	-	-	-	-		-	-	Água no momento de medição
Conjunto Laboratorial	PMG-52	A	23/02/2023	0,10%	0,10%	0,10	20,40	0,00	0,00	79,40	0,10		0,00	0,00	
Conjunto Laboratorial	PMG-52	B	23/02/2023	0,10%	0,10%	0,20	20,30	0,00	0,00	79,40	0,10		0,00	0,00	
Conjunto Laboratorial	PMG-53	A	23/02/2023	0,10%	0,10%	0,90	19,40	0,00	0,00	79,60	0,08		0,00	0,00	
Conjunto Laboratorial	PMG-53	B	23/02/2023	0,10%	0,10%	4,30	13,30	0,00	0,00	82,20	0,08		0,00	0,00	
Conjunto Laboratorial	PMG-54	A	23/02/2023	0,10%	0,10%	0,40	20,20	0,00	0,00	79,30	0,06		0,00	0,00	
Conjunto Laboratorial	PMG-54	B	23/02/2023	0,10%	0,10%	0,70	19,90	0,00	0,00	79,30	0,08		0,00	0,00	
Conjunto Laboratorial	PMG-55	A	23/02/2023	0,10%	0,10%	0,50	20,30	0,00	0,00	79,10	0,02		0,00	0,00	
Conjunto Laboratorial	PMG-55	B	23/02/2023	0,10%	0,10%	0,10	20,50	0,00	0,00	79,30	0,11		0,00	0,00	
Conjunto Laboratorial	PMG-56	A	23/02/2023	0,10%	0,10%	0,90	19,60	0,00	0,00	79,40	0,07		0,00	0,00	
Conjunto Laboratorial	PMG-56	B	23/02/2023	0,10%	0,10%	1,20	19,50	0,00	0,00	79,20	0,03		0,00	0,00	
Conjunto Laboratorial	PMG-57	A	23/02/2023	0,10%	0,10%	0,10	20,20	0,00	0,00	79,60	0,02		0,00	0,00	
Conjunto Laboratorial	PMG-57	B	23/02/2023	0,10%	0,10%	0,10	20,20	0,00	0,00	79,60	0,01		0,00	0,00	
Conjunto Laboratorial	PMG-58	A	23/02/2023	0,10%	0,10%	0,50	20,00	0,00	0,00	79,40	-0,06		0,00	0,00	
Conjunto Laboratorial	PMG-58	B	23/02/2023	0,10%	0,10%	0,10	20,20	0,00	0,00	79,60	-0,02		0,00	0,00	
Conjunto Laboratorial	PMG-59	A	23/02/2023	0,10%	0,10%	0,80	19,80	0,00	0,00	79,40	-0,01		0,00	0,00	
Conjunto Laboratorial	PMG-59	B	23/02/2023	0,10%	0,10%	1,60	19,10	0,00	0,00	79,20	-0,04		0,00	0,00	
Conjunto Laboratorial	PMG-60	A	23/02/2023	0,10%	0,10%	1,20	19,40	1,00	0,00	79,30	-0,03		0,00	0,00	
Conjunto Laboratorial	PMG-60	B	23/02/2023	0,10%	0,10%	3,60	16,50	0,00	0,00	79,90	-0,03		0,00	0,00	
Conjunto Laboratorial	PMG-61	A	23/02/2023	0,10%	0,10%	0,20	20,10	0,00	0,00	79,70	-0,03		0,00	0,00	
Conjunto Laboratorial	PMG-61	B	23/02/2023	0,10%	0,10%	6,70	11,70	0,00	0,00	81,60	-0,06		0,00	0,00	
Conjunto Laboratorial	PMG-137	B	23/02/2023	0,10%	0,10%	1,50	19,40	0,00	0,00	79,00	0,02		0,00	0,00	
Conjunto Laboratorial	PMG-138	B	23/02/2023	0,00%	0,00%	1,00	19,80	0,00	0,00	79,10	0,01		0,00	0,00	
Conjunto Laboratorial	PMG-139	A	23/02/2023	0,10%	0,10%	0,70	20,20	0,00	0,00	79,10	0,06		0,00	0,00	
Conjunto Laboratorial	PMG-139	B	23/02/2023	0,10%	0,10%	0,10	20,60	0,00	0,00	79,30	0,08		0,00	0,00	
Conjunto Laboratorial	PMG-140	A	23/02/2023	0,10%	0,10%	0,10	20,40	0,00	0,00	79,40	0,07		0,00	0,00	
Conjunto Laboratorial	PMG-140	B	23/02/2023	0,10%	0,10%	0,00	20,50	0,00	0,00	79,40	0,02		0,00	0,00	
Conjunto Laboratorial	PMG-141	B	23/02/2023	0,10%	0,10%	0,20	20,50	0,00	0,00	79,30	0,10		0,00	0,00	
Conjunto Laboratorial	PMG-62	A	23/02/2023	0,10%	0,10%	0,00	20,20	0,00	0,00	79,60	0,00		0,00	0,00	
Conjunto Laboratorial	PMG-62	B	23/02/2023	0,60%	1,90%	0,30	20,00	0,00	0,00	79,10	0,12		0,00	4,00	

Edifício	Conjunto	Poço	Semana	CH4 (%Vol.)	Pico CH4 (%Vol.)	C02 (%Vol.)	O2 (%Vol.)	CO (ppm)	H ₂ S (ppm)	BAL (%Vol.)	Pressão (mbar)	OBS	VOC (PPM)	LEL (%LEL)	Observação
Legenda: (-) Medição não realizada; entre 5% e 15%; maior que 15%,															
Edifício	Conjunto	Poço	Semana	CH4 (%Vol.)	Pico CH4 (%Vol.)	C02 (%Vol.)	O2 (%Vol.)	CO (ppm)	H ₂ S (ppm)	BAL (%Vol.)	Pressão (mbar)	OBS	VOC (PPM)	LEL (%LEL)	Observação
Bloco Inicial (conjunto didático)	PMG-01	A		-	-	-	-	-	-	-	-	-	-	-	Não foi possível fazer a medição, sala fechada devic
Bloco Inicial (conjunto didático)	PMG-01	B		-	-	-	-	-	-	-	-	-	-	-	Não foi possível fazer a medição, sala fechada devic
Bloco Inicial (conjunto didático)	PMG-02	A		-	-	-	-	-	-	-	-	-	-	-	Não foi possível fazer a medição, sala fechada devic
Bloco Inicial (conjunto didático)	PMG-02	B		-	-	-	-	-	-	-	-	-	-	-	Não foi possível fazer a medição, sala fechada devic
Bloco Inicial (conjunto didático)	PMG-03	A		-	-	-	-	-	-	-	-	-	-	-	Não foi possível fazer a medição, sala fechada devic
Bloco Inicial (conjunto didático)	PMG-03	B		-	-	-	-	-	-	-	-	-	-	-	Não foi possível fazer a medição, sala fechada devic
Bloco Inicial (conjunto didático)	PMG-04	A		-	-	-	-	-	-	-	-	-	-	-	Não foi possível fazer a medição, sala fechada devic
Bloco Inicial (conjunto didático)	PMG-04	B		-	-	-	-	-	-	-	-	-	-	-	Não foi possível fazer a medição, sala fechada devic
Bloco Inicial (conjunto didático)	PMG-05	A		-	-	-	-	-	-	-	-	-	-	-	Não foi possível fazer a medição, sala fechada devic
Bloco Inicial (conjunto didático)	PMG-05	B		-	-	-	-	-	-	-	-	-	-	-	Não foi possível fazer a medição, sala fechada devic
Bloco Inicial (conjunto didático)	PMG-06	A		-	-	-	-	-	-	-	-	-	-	-	Não foi possível fazer a medição, sala fechada devic
Bloco Inicial (conjunto didático)	PMG-06	B		-	-	-	-	-	-	-	-	-	-	-	Não foi possível fazer a medição, sala fechada devic
Bloco Inicial (conjunto didático)	PMG-07	A		-	-	-	-	-	-	-	-	-	-	-	Não foi possível fazer a medição, sala fechada devic
Bloco Inicial (conjunto didático)	PMG-07	B		-	-	-	-	-	-	-	-	-	-	-	Não foi possível fazer a medição, sala fechada devic
Bloco Inicial (conjunto didático)	PMG-08	A		-	-	-	-	-	-	-	-	-	-	-	Não foi possível fazer a medição, sala fechada devic
Bloco Inicial (conjunto didático)	PMG-08	B		-	-	-	-	-	-	-	-	-	-	-	Não foi possível fazer a medição, sala fechada devic
Bloco Inicial (conjunto didático)	PMG-09	A		-	-	-	-	-	-	-	-	-	-	-	Não foi possível fazer a medição, sala fechada devic
Bloco Inicial (conjunto didático)	PMG-09	B		-	-	-	-	-	-	-	-	-	-	-	Não foi possível fazer a medição, sala fechada devic
Bloco Inicial (conjunto didático)	PMG-10	A		-	-	-	-	-	-	-	-	-	-	-	Não foi possível fazer a medição, sala fechada devic
Bloco Inicial (conjunto didático)	PMG-10	B		-	-	-	-	-	-	-	-	-	-	-	Não foi possível fazer a medição, sala fechada devic
Bloco Inicial (conjunto didático)	PMG-84	A		-	-	-	-	-	-	-	-	-	-	-	Não foi possível fazer a medição, sala fechada devic
Bloco Inicial (conjunto didático)	PMG-84	B		-	-	-	-	-	-	-	-	-	-	-	Não foi possível fazer a medição, sala fechada devic
Bloco Inicial (conjunto didático)	PMG-85	A		-	-	-	-	-	-	-	-	-	-	-	Não foi possível fazer a medição, sala fechada devic
Bloco Inicial (conjunto didático)	PMG-85	B		-	-	-	-	-	-	-	-	-	-	-	Não foi possível fazer a medição, sala fechada devic
Bloco Inicial (conjunto didático)	PMG-86	A		-	-	-	-	-	-	-	-	-	-	-	Não foi possível fazer a medição, sala fechada devic
Bloco Inicial (conjunto didático)	PMG-86	B		-	-	-	-	-	-	-	-	-	-	-	Não foi possível fazer a medição, sala fechada devic
Bloco Inicial (conjunto didático)	PMG-87	A		-	-	-	-	-	-	-	-	-	-	-	Não foi possível fazer a medição, sala fechada devic
Bloco Inicial (conjunto didático)	PMG-87	B		-	-	-	-	-	-	-	-	-	-	-	Não foi possível fazer a medição, sala fechada devic
Bloco Inicial (conjunto didático)	PMG-152	A		-	-	-	-	-	-	-	-	-	-	-	Não foi possível fazer a medição, sala fechada devic

Edifício	Conjunto	Poço	Semana	CH4 (%Vol.)	Pico CH4 (%Vol.)	CO2 (%Vol.)	O2 (%Vol.)	CO (ppm)	H2S (ppm)	BAL (%Vol.)	Pressão (mbar)	OBS	VOC (PPM)	LEL (%LEL)	Observação
Legenda: (-) Medição não realizada; entre 5% e 15%; maior que 15%,															
Edifício	Conjunto	Poço	Semana	CH4 (%Vol.)	Pico CH4 (%Vol.)	CO2 (%Vol.)	O2 (%Vol.)	CO (ppm)	H2S (ppm)	BAL (%Vol.)	Pressão (mbar)	OBS	VOC (PPM)	LEL (%LEL)	Observação
Bloco Inicial (conjunto didático)	PMG-152	B		-	-	-	-	-	-	-	-	-	-	-	Não foi possível fazer a medição, sala fechada devic
Bloco Inicial (conjunto didático)	PMG-153	B		-	-	-	-	-	-	-	-	-	-	-	Não foi possível fazer a medição, sala fechada devic
Bloco Inicial (conjunto didático)	PMG-154	B		-	-	-	-	-	-	-	-	-	-	-	Não foi possível fazer a medição, sala fechada devic
Bloco Inicial (conjunto didático)	PMG-155	B		-	-	-	-	-	-	-	-	-	-	-	Não foi possível fazer a medição, sala fechada devic
Bloco Inicial (conjunto didático)	PMG-156	B		-	-	-	-	-	-	-	-	-	-	-	Não foi possível fazer a medição, sala fechada devic
Bloco Inicial (conjunto didático)	PMG-157	B		-	-	-	-	-	-	-	-	-	-	-	Não foi possível fazer a medição, sala fechada devic
Enfermaria	PMG-70	A	24/02/2023	0,10%	0,10%	0,00	20,40	0,00	1,00	79,50	0,13		0,00	0,00	
Enfermaria	PMG-70	B	24/02/2023	0,10%	0,10%	0,00	20,40	0,00	1,00	79,50	0,13		0,00	0,00	
Enfermaria	PMG-71	A	24/02/2023	0,10%	0,10%	0,40	20,10	0,00	2,00	79,40	0,13		0,00	0,00	
Enfermaria	PMG-71	B	24/02/2023	0,10%	0,10%	0,00	20,40	0,00	2,00	79,50	0,13		0,00	0,00	
Enfermaria	PMG-72	A	24/02/2023	0,10%	0,10%	0,10	20,30	0,00	2,00	79,60	0,14		0,00	0,00	
Enfermaria	PMG-72	B	24/02/2023	0,10%	0,10%	3,00	14,40	0,00	1,00	82,50	0,14		0,00	0,00	
Enfermaria	PMG-73	A	24/02/2023	0,10%	0,10%	0,10	20,10	0,00	2,00	79,70	0,11		0,00	0,00	
Enfermaria	PMG-73	B	24/02/2023	0,10%	0,10%	0,00	20,40	0,00	1,00	79,50	0,13		0,00	0,00	
Enfermaria	PMG-74	A	24/02/2023	0,10%	0,10%	0,70	19,60	0,00	1,00	79,60	0,09		0,00	0,00	
Enfermaria	PMG-74	B	24/02/2023	0,20%	0,20%	0,10	20,20	0,00	1,00	79,50	0,11		0,00	0,00	
Enfermaria	PMG-75	A	24/02/2023	0,10%	0,10%	0,10	20,20	0,00	1,00	79,60	0,13		0,00	0,00	
Enfermaria	PMG-75	B	24/02/2023	0,10%	0,10%	0,00	20,40	0,00	1,00	79,50	0,14		0,00	0,00	
Enfermaria	PMG-76	A	24/02/2023	0,10%	0,10%	0,10	20,20	0,00	1,00	79,60	0,18		0,00	0,00	
Enfermaria	PMG-76	B	24/02/2023	0,10%	0,10%	0,80	18,90	0,00	2,00	80,20	0,11		0,00	0,00	
Enfermaria	PMG-165	A	24/02/2023	0,10%	0,10%	0,10	20,00	0,00	2,00	79,80	0,16		0,00	0,00	
Enfermaria	PMG-165	B	24/02/2023	0,10%	0,10%	0,00	20,40	0,00	2,00	79,50	0,08		0,00	0,00	
CAT	PMG-82	A		-	-	-	-	-	-	-	-	-	-	-	Não foi possível fazer a medição, sala fechada devic
CAT	PMG-82	B		-	-	-	-	-	-	-	-	-	-	-	Não foi possível fazer a medição, sala fechada devic
CAT	PMG-83	A		-	-	-	-	-	-	-	-	-	-	-	Não foi possível fazer a medição, sala fechada devic
CAT	PMG-83	B		-	-	-	-	-	-	-	-	-	-	-	Não foi possível fazer a medição, sala fechada devic
CAT	PMG-94	A		-	-	-	-	-	-	-	-	-	-	-	Não foi possível fazer a medição, sala fechada devic
CAT	PMG-94	B		-	-	-	-	-	-	-	-	-	-	-	Não foi possível fazer a medição, sala fechada devic
CAT	PMG-95	A		-	-	-	-	-	-	-	-	-	-	-	Não foi possível fazer a medição, sala fechada devic
CAT	PMG-95	B		-	-	-	-	-	-	-	-	-	-	-	Não foi possível fazer a medição, sala fechada devic
CAT	PMG-96	A		-	-	-	-	-	-	-	-	-	-	-	Não foi possível fazer a medição, sala fechada devic
CAT	PMG-96	B		-	-	-	-	-	-	-	-	-	-	-	Não foi possível fazer a medição, sala fechada devic
CAT	PMG-97	A		-	-	-	-	-	-	-	-	-	-	-	Não foi possível fazer a medição, sala fechada devic
CAT	PMG-97	B		-	-	-	-	-	-	-	-	-	-	-	Não foi possível fazer a medição, sala fechada devic
CAT	PMG-98	A		-	-	-	-	-	-	-	-	-	-	-	Não foi possível fazer a medição, sala fechada devic
CAT	PMG-98	B		-	-	-	-	-	-	-	-	-	-	-	Não foi possível fazer a medição, sala fechada devic
CAT	PMG-160	A		-	-	-	-	-	-	-	-	-	-	-	Não foi possível fazer a medição, sala fechada devic
CAT	PMG-160	B		-	-	-	-	-	-	-	-	-	-	-	Não foi possível fazer a medição, sala fechada devic
CAT	PMG-161	A		-	-	-	-	-	-	-	-	-	-	-	Não foi possível fazer a medição, sala fechada devic
CAT	PMG-161	B		-	-	-	-	-	-	-	-	-	-	-	Não foi possível fazer a medição, sala fechada devic
Incubadora	PMG-88	A		-	-	-	-	-	-	-	-	-	-	-	Não foi possível fazer a medição, sala fechada devic
Incubadora	PMG-88	B		-	-	-	-	-	-	-	-	-	-	-	Não foi possível fazer a medição, sala fechada devic

Edifício	Conjunto	Poço	Semana	CH4 (%Vol.)	Pico CH4 (%Vol.)	CO2 (%Vol.)	O2 (%Vol.)	CO (ppm)	H ₂ S (ppm)	BAL (%Vol.)	Pressão (mbar)	OBS	VOC (PPM)	LEL (%LEL)	Observação
Legenda: (-) Medição não realizada; entre 5% e 15%; maior que 15%.															
Edifício	Conjunto	Poço	Semana	CH4 (%Vol.)	Pico CH4 (%Vol.)	CO2 (%Vol.)	O2 (%Vol.)	CO (ppm)	H ₂ S (ppm)	BAL (%Vol.)	Pressão (mbar)	OBS	VOC (PPM)	LEL (%LEL)	Observação
Incubadora	PMG-89	A		-	-	-	-	-	-	-	-	-	-	-	Não foi possível fazer a medição, sala fechada devic
Incubadora	PMG-89	B		-	-	-	-	-	-	-	-	-	-	-	Não foi possível fazer a medição, sala fechada devic
Incubadora	PMG-90	A		-	-	-	-	-	-	-	-	-	-	-	Não foi possível fazer a medição, sala fechada devic
Incubadora	PMG-90	B		-	-	-	-	-	-	-	-	-	-	-	Não foi possível fazer a medição, sala fechada devic
Incubadora	PMG-91	A		-	-	-	-	-	-	-	-	-	-	-	Não foi possível fazer a medição, sala fechada devic
Incubadora	PMG-91	B		-	-	-	-	-	-	-	-	-	-	-	Não foi possível fazer a medição, sala fechada devic
Incubadora	PMG-92	A		-	-	-	-	-	-	-	-	-	-	-	Não foi possível fazer a medição, sala fechada devic
Incubadora	PMG-92	B		-	-	-	-	-	-	-	-	-	-	-	Não foi possível fazer a medição, sala fechada devic
Incubadora	PMG-93	A		-	-	-	-	-	-	-	-	-	-	-	Não foi possível fazer a medição, sala fechada devic
Incubadora	PMG-93	B		-	-	-	-	-	-	-	-	-	-	-	Não foi possível fazer a medição, sala fechada devic
Ginásio Poliesportivo	PMG-102			-	-	-	-	-	-	-	-	-	-	-	Não foi possível fazer a medição, sala fechada devic
Ginásio Poliesportivo	PMG-103			-	-	-	-	-	-	-	-	-	-	-	Não foi possível fazer a medição, sala fechada devic
Ginásio Poliesportivo	PMG-104			-	-	-	-	-	-	-	-	-	-	-	Não foi possível fazer a medição, sala fechada devic
Ginásio Poliesportivo	PMG-105			-	-	-	-	-	-	-	-	-	-	-	Não foi possível fazer a medição, sala fechada devic
Ginásio Poliesportivo	PMG-106			-	-	-	-	-	-	-	-	-	-	-	Não foi possível fazer a medição, sala fechada devic
Ginásio Poliesportivo	PMG-107			-	-	-	-	-	-	-	-	-	-	-	Não foi possível fazer a medição, sala fechada devic
Ginásio Poliesportivo	PMG-108			-	-	-	-	-	-	-	-	-	-	-	Não foi possível fazer a medição, sala fechada devic
Ginásio Poliesportivo	PMG-109	A		-	-	-	-	-	-	-	-	-	-	-	Não foi possível fazer a medição, sala fechada devic
Ginásio Poliesportivo	PMG-109	B		-	-	-	-	-	-	-	-	-	-	-	Não foi possível fazer a medição, sala fechada devic
Ginásio Poliesportivo	PMG-110	A		-	-	-	-	-	-	-	-	-	-	-	Não foi possível fazer a medição, sala fechada devic
Ginásio Poliesportivo	PMG-110	B		-	-	-	-	-	-	-	-	-	-	-	Não foi possível fazer a medição, sala fechada devic
Ginásio Poliesportivo	PMG-111	A		-	-	-	-	-	-	-	-	-	-	-	Não foi possível fazer a medição, sala fechada devic
Ginásio Poliesportivo	PMG-111	B		-	-	-	-	-	-	-	-	-	-	-	Não foi possível fazer a medição, sala fechada devic
Ginásio Poliesportivo	PMG-112			-	-	-	-	-	-	-	-	-	-	-	Não foi possível fazer a medição, sala fechada devic
Ginásio Poliesportivo	PMG-162	A		-	-	-	-	-	-	-	-	-	-	-	Não foi possível fazer a medição, sala fechada devic
Ginásio Poliesportivo	PMG-162	B		-	-	-	-	-	-	-	-	-	-	-	Não foi possível fazer a medição, sala fechada devic
Ginásio Poliesportivo	PMG-166	A		-	-	-	-	-	-	-	-	-	-	-	Não foi possível fazer a medição, sala fechada devic
Ginásio Poliesportivo	PMG-166	B		-	-	-	-	-	-	-	-	-	-	-	Não foi possível fazer a medição, sala fechada devic
Portaria P3	PMG-119	A		-	-	-	-	-	-	-	-	-	-	-	Não foi possível fazer a medição, sala fechada devic
Portaria P3	PMG-119	B		-	-	-	-	-	-	-	-	-	-	-	Não foi possível fazer a medição, sala fechada devic
Portaria P3	PMG-119	C		-	-	-	-	-	-	-	-	-	-	-	Não foi possível fazer a medição, sala fechada devic
Portaria P3	PMG-120	A	20/02/2023	0,10%	0,10%	0,00	20,30	0,00	0,00	79,60	0,06		0,00	0,00	
Portaria P3	PMG-120	B	20/02/2023	0,10%	0,10%	0,10	20,30	0,00	0,00	79,50	0,02		0,00	0,00	
Portaria P3	PMG-120	C	20/02/2023	0,10%	0,10%	0,00	20,30	0,00	0,00	79,60	0,08		0,00	0,00	
Portaria P3	PMG-163	C		-	-	-	-	-	-	-	-	-	-	-	Não foi possível fazer a medição, sala fechada devic
Portaria P3	PMG-164	B	20/02/2023	0,10%	0,10%	0,50	20,10	0,00	0,00	79,30	0,05		0,00	0,00	
Portaria P3	PMG-164	C	20/02/2023	0,10%	0,10%	0,00	20,40	0,00	0,00	79,50	0,03		0,00	0,00	
Transportes	PMG-121	A		-	-	-	-	-	-	-	-	-	-	-	Não foi possível fazer a medição, sala fechada devic
Transportes	PMG-121	B		-	-	-	-	-	-	-	-	-	-	-	Não foi possível fazer a medição, sala fechada devic
Transportes	PMG-122	A		-	-	-	-	-	-	-	-	-	-	-	Não foi possível fazer a medição, sala fechada devic
Transportes	PMG-122	B		-	-	-	-	-	-	-	-	-	-	-	Não foi possível fazer a medição, sala fechada devic
Transportes	PMG-123	A		-	-	-	-	-	-	-	-	-	-	-	Não foi possível fazer a medição, sala fechada devic
Transportes	PMG-123	B		-	-	-	-	-	-	-	-	-	-	-	Não foi possível fazer a medição, sala fechada devic
Transportes	PMG-124	A		-	-	-	-	-	-	-	-	-	-	-	Não foi possível fazer a medição, sala fechada devic
Transportes	PMG-124	B		-	-	-	-	-	-	-	-	-	-	-	Não foi possível fazer a medição, sala fechada devic
Transportes	PMG-158	B		-	-	-	-	-	-	-	-	-	-	-	Não foi possível fazer a medição, sala fechada devic
Transportes	PMG-159	B		-	-	-	-	-	-	-	-	-	-	-	Não foi possível fazer a medição, sala fechada devic
Posto Guarda Universitário	PMG-125	A		-	-	-	-	-	-	-	-	-	-	-	Não foi possível fazer a medição, sala fechada devic
Posto Guarda Universitário	PMG-125	B		-	-	-	-	-	-	-	-	-	-	-	Não foi possível fazer a medição, sala fechada devic

Edifício	Conjunto	Poço	Semana	CH4 (%Vol.)	Pico CH4 (%Vol.)	C02 (%Vol.)	O2 (%Vol.)	CO (ppm)	H2S (ppm)	BAL (%Vol.)	Pressão (mbar)	OBS	VOC (PPM)	LEL (%LEL)	Observação
Legenda: (-) Medição não realizada; entre 5% e 15%; maior que 15%;															
Edifício	Conjunto	Poço	Semana	CH4 (%Vol.)	Pico CH4 (%Vol.)	C02 (%Vol.)	O2 (%Vol.)	CO (ppm)	H2S (ppm)	BAL (%Vol.)	Pressão (mbar)	OBS	VOC (PPM)	LEL (%LEL)	Observação
Posto Guarda Universitário	PMG-126	A		-	-	-	-	-	-	-	-	-	-	-	Não foi possível fazer a medição, sala fechada devic
Posto Guarda Universitário	PMG-126	B		-	-	-	-	-	-	-	-	-	-	-	Não foi possível fazer a medição, sala fechada devic
Posto Guarda Universitário	PMG-127	A		-	-	-	-	-	-	-	-	-	-	-	Não foi possível fazer a medição, sala fechada devic
Posto Guarda Universitário	PMG-127	B		-	-	-	-	-	-	-	-	-	-	-	Não foi possível fazer a medição, sala fechada devic
Posto Guarda Universitário	PMG-128	A		-	-	-	-	-	-	-	-	-	-	-	Não foi possível fazer a medição, sala fechada devic
Posto Guarda Universitário	PMG-128	B		-	-	-	-	-	-	-	-	-	-	-	Não foi possível fazer a medição, sala fechada devic
Posto Guarda Universitário	PMG-129	A		-	-	-	-	-	-	-	-	-	-	-	Não foi possível fazer a medição, sala fechada devic
Posto Guarda Universitário	PMG-129	B		-	-	-	-	-	-	-	-	-	-	-	Não foi possível fazer a medição, sala fechada devic
Posto Guarda Universitário	PMG-130	A		-	-	-	-	-	-	-	-	-	-	-	Não foi possível fazer a medição, sala fechada devic
Posto Guarda Universitário	PMG-130	B		-	-	-	-	-	-	-	-	-	-	-	Não foi possível fazer a medição, sala fechada devic
Posto Guarda Universitário	PMG-131	A		-	-	-	-	-	-	-	-	-	-	-	Não foi possível fazer a medição, sala fechada devic
Posto Guarda Universitário	PMG-131	B		-	-	-	-	-	-	-	-	-	-	-	Não foi possível fazer a medição, sala fechada devic
Edifício I 1	PMG-16	A	01/03/2023	-	-	-	-	-	-	-	-	-	-	-	Não foi possível fazer a medição, devido ao levanta
Edifício I 1	PMG-16	B	01/03/2023	-	-	-	-	-	-	-	-	-	-	-	Não foi possível fazer a medição, devido ao levanta
Edifício I 1	PMG-17	A	01/03/2023	-	-	-	-	-	-	-	-	-	-	-	Não foi possível fazer a medição, devido ao levanta
Edifício I 1	PMG-17	B	01/03/2023	-	-	-	-	-	-	-	-	-	-	-	Não foi possível fazer a medição, devido ao levanta
Edifício I 1	PMG-18	A	01/03/2023	0,10%	0,10%	0,10	20,30	0,00	0,00	79,50	0,01	-	0,00	0,00	
Edifício I 1	PMG-18	B	01/03/2023	0,10%	0,10%	2,40	18,30	0,00	0,00	79,20	-0,02	-	0,00	0,00	
Edifício I 1	PMG-20	A	01/03/2023	-	-	-	-	-	-	-	-	-	-	-	Não foi possível fazer a medição, devido ao levanta
Edifício I 1	PMG-20	B	01/03/2023	-	-	-	-	-	-	-	-	-	-	-	Não foi possível fazer a medição, devido ao levanta
Edifício I 1	PMG-22	A	01/03/2023	0,10%	0,10%	0,80	20,00	0,00	0,00	79,10	-0,03	-	0,00	0,00	
Edifício I 1	PMG-22	B	01/03/2023	0,10%	0,10%	2,60	18,10	0,00	0,00	79,30	-0,01	-	0,00	0,00	
Edifício I 1	PMG-23	A	01/03/2023	-	-	-	-	-	-	-	-	-	-	-	Não foi possível fazer a medição, devido ao levanta
Edifício I 1	PMG-23	B	01/03/2023	-	-	-	-	-	-	-	-	-	-	-	Não foi possível fazer a medição, devido ao levanta
Edifício I 1	PMG-113	A	01/03/2023	0,10%	0,10%	0,40	20,20	0,00	0,00	79,30	0,01	-	0,00	0,00	
Edifício I 1	PMG-113	B	01/03/2023	0,10%	0,10%	1,60	18,70	0,00	0,00	79,60	-0,01	-	0,00	0,00	
Edifício I 1	PMG-114	A	01/03/2023	0,10%	0,10%	0,00	20,30	0,00	0,00	79,60	0,01	-	0,00	0,00	
Edifício I 1	PMG-114	B	01/03/2023	0,10%	0,10%	0,00	20,30	0,00	0,00	79,50	-0,03	-	0,00	0,00	
Edifício I 1	PMG-115	A	01/03/2023	0,10%	0,10%	0,50	20,10	0,00	0,00	79,30	-0,01	-	0,00	0,00	
Edifício I 1	PMG-115	B	01/03/2023	0,10%	0,10%	0,10	20,30	0,00	0,00	79,50	0,01	-	0,00	0,00	
Edifício I 1	PMG-11	A	01/03/2023	-	-	-	-	-	-	-	-	-	-	-	Não foi possível fazer a medição, devido ao levanta
Edifício I 1	PMG-11	B	01/03/2023	-	-	-	-	-	-	-	-	-	-	-	Não foi possível fazer a medição, devido ao levanta
Edifício I 1	PMG-12	A	01/03/2023	-	-	-	-	-	-	-	-	-	-	-	Não foi possível fazer a medição, devido ao levanta
Edifício I 1	PMG-12	B	01/03/2023	-	-	-	-	-	-	-	-	-	-	-	Não foi possível fazer a medição, devido ao levanta
Edifício I 1	PMG-13	A	01/03/2023	-	-	-	-	-	-	-	-	-	-	-	Não foi possível fazer a medição, devido ao levanta
Edifício I 1	PMG-13	B	01/03/2023	-	-	-	-	-	-	-	-	-	-	-	Não foi possível fazer a medição, devido ao levanta
Edifício I 1	PMG-14	A	01/03/2023	-	-	-	-	-	-	-	-	-	-	-	Não foi possível fazer a medição, devido ao levanta
Edifício I 1	PMG-14	B	01/03/2023	-	-	-	-	-	-	-	-	-	-	-	Não foi possível fazer a medição, devido ao levanta
Edifício I 1	PMG-15	A	01/03/2023	-	-	-	-	-	-	-	-	-	-	-	Não foi possível fazer a medição, devido ao levanta
Edifício I 1	PMG-15	B	01/03/2023	-	-	-	-	-	-	-	-	-	-	-	Não foi possível fazer a medição, devido ao levanta
Edifício I 1	PMG-19	A	01/03/2023	-	-	-	-	-	-	-	-	-	-	-	Não foi possível fazer a medição, devido ao levanta

Edifício	Conjunto	Poço	Semana	CH4 (%Vol.)	Pico CH4 (%Vol.)	C02 (%Vol.)	O2 (%Vol.)	CO (ppm)	H2S (ppm)	BAL (%Vol.)	Pressão (mbar)	OBS	VOC (PPM)	LEL (%LEL)	Observação
Legenda: (-) Medição não realizada; entre 5% e 15%; maior que 15%,															
Edifício	Conjunto	Poço	Semana	CH4 (%Vol.)	Pico CH4 (%Vol.)	C02 (%Vol.)	O2 (%Vol.)	CO (ppm)	H2S (ppm)	BAL (%Vol.)	Pressão (mbar)	OBS	VOC (PPM)	LEL (%LEL)	Observação
Edifício I 1	PMG-19	B	01/03/2023	-	-	-	-	-	-	-	-	-	-	-	Não foi possível fazer a medição, devido ao levanta
Edifício I 1	PMG-21	A	01/03/2023	-	-	-	-	-	-	-	-	-	-	-	Não foi possível fazer a medição, devido ao levanta
Edifício I 1	PMG-21	B	01/03/2023	-	-	-	-	-	-	-	-	-	-	-	Não foi possível fazer a medição, devido ao levanta
Edifício I 1	PMG-24	A	01/03/2023	-	-	-	-	-	-	-	-	-	-	-	Não foi possível fazer a medição, devido ao levanta
Edifício I 1	PMG-24	B	01/03/2023	-	-	-	-	-	-	-	-	-	-	-	Não foi possível fazer a medição, devido ao levanta
Edifício I 1	PMG-135	A	01/03/2023	-	-	-	-	-	-	-	-	-	-	-	Não foi possível fazer a medição, devido ao levanta
Edifício I 1	PMG-135	B	01/03/2023	-	-	-	-	-	-	-	-	-	-	-	Não foi possível fazer a medição, devido ao levanta
Edifício I 1	PMG-136	B	01/03/2023	-	-	-	-	-	-	-	-	-	-	-	Não foi possível fazer a medição, devido ao levanta
I-5 Auditórios	PMG-25	A	27/02/2023	0,10%	0,10%	0,60	20,20	0,00	0,00	79,10	0,10		0,00	0,00	
I-5 Auditórios	PMG-25	B	27/02/2023	0,10%	0,10%	1,10	19,50	0,00	1,00	79,30	0,01		0,00	0,00	
I-5 Auditórios	PMG-26	A	27/02/2023	0,10%	0,10%	1,10	20,00	0,00	1,00	78,80	0,06		0,00	0,00	
I-5 Auditórios	PMG-26	B	27/02/2023	0,10%	0,10%	2,30	18,20	0,00	1,00	79,40	0,07		0,00	0,00	
I-5 Auditórios	PMG-27	A	27/02/2023	0,10%	0,10%	2,80	16,70	0,00	1,00	80,50	0,09		0,00	0,00	
I-5 Auditórios	PMG-27	B	27/02/2023	0,10%	0,10%	5,10	13,80	0,00	1,00	81,00	0,03		0,00	0,00	
I-5 Auditórios	PMG-28	A	27/02/2023	0,10%	0,10%	1,60	18,90	0,00	1,00	79,40	0,04		0,00	0,00	
I-5 Auditórios	PMG-28	B	27/02/2023	0,10%	0,10%	1,90	18,80	0,00	0,00	79,30	0,06		0,00	0,00	
I-5 Auditórios	PMG-29	A	27/02/2023	0,10%	0,10%	0,60	20,10	0,00	0,00	79,20	0,08		0,00	0,00	
I-5 Auditórios	PMG-29	B	27/02/2023	0,10%	0,10%	1,10	19,40	0,00	0,00	79,40	-0,09		0,00	0,00	
I-5 Auditórios	PMG-44	A	27/02/2023	0,10%	0,10%	1,10	19,20	0,00	0,00	79,70	0,05		0,00	0,00	
I-5 Auditórios	PMG-44	B	27/02/2023	0,10%	0,10%	1,50	18,80	0,00	1,00	79,70	0,08		0,00	0,00	
I-5 Auditórios	PMG-45	A	27/02/2023	0,10%	0,10%	1,10	18,70	0,00	0,00	80,00	0,06		0,00	0,00	
I-5 Auditórios	PMG-45	B	27/02/2023	0,10%	0,10%	0,20	20,40	1,00	0,00	79,30	0,03		0,00	0,00	
I-5 Auditórios	PMG-134	B	27/02/2023	0,10%	0,10%	0,00	20,50	0,00	0,00	79,40	0,03		0,00	0,00	
I-3 Biblioteca	PMG-30	A	27/02/2023	0,10%	0,10%	0,30	20,20	0,00	0,00	79,40	0,06		0,00	0,00	
I-3 Biblioteca	PMG-30	B	27/02/2023	0,10%	0,10%	1,70	18,60	0,00	0,00	79,60	0,04		0,00	0,00	
I-3 Biblioteca	PMG-31	A	27/02/2023	0,10%	0,10%	0,10	20,40	0,00	0,00	79,40	0,09		0,00	0,00	
I-3 Biblioteca	PMG-31	B	27/02/2023	0,10%	0,10%	0,40	20,30	0,00	0,00	79,30	0,05		0,00	0,00	
I-3 Biblioteca	PMG-32	A	27/02/2023	0,10%	0,10%	0,80	19,90	0,00	0,00	79,20	0,03		0,00	0,00	
I-3 Biblioteca	PMG-32	B	27/02/2023	0,10%	0,10%	0,70	19,60	0,00	0,00	79,60	0,01		0,00	0,00	
I-3 Biblioteca	PMG-33	A	27/02/2023	0,10%	0,10%	0,50	20,00	0,00	0,00	79,40	0,05		0,00	0,00	
I-3 Biblioteca	PMG-33	B	27/02/2023	0,00%	0,00%	3,80	16,10	0,00	0,00	80,00	0,01		0,00	0,00	
I-3 Biblioteca	PMG-34	A	27/02/2023	0,10%	0,10%	1,20	19,50	0,00	0,00	79,20	0,06		0,00	0,00	
I-3 Biblioteca	PMG-34	B	27/02/2023	0,10%	0,10%	1,60	19,10	0,00	0,00	79,30	-0,08		0,00	0,00	
I-3 Biblioteca	PMG-35	A	27/02/2023	0,10%	0,10%	0,10	20,40	1,00	0,00	79,50	-0,02		0,00	0,00	
I-3 Biblioteca	PMG-35	B	27/02/2023	0,10%	0,10%	1,10	19,00	1,00	0,00	79,80	-0,03		0,00	0,00	
I-3 Biblioteca	PMG-36	A	27/02/2023	0,10%	0,10%	0,50	19,90	1,00	0,00	79,50	0,00		0,00	0,00	
I-3 Biblioteca	PMG-36	B	27/02/2023	0,10%	0,10%	3,60	16,80	0,00	0,00	79,50	0,03		0,00	0,00	
I-3 Biblioteca	PMG-37	A	27/02/2023	0,10%	0,10%	0,70	19,80	1,00	0,00	79,40	0,01		0,00	0,00	
I-3 Biblioteca	PMG-37	B	27/02/2023	0,10%	0,10%	1,70	19,00	0,00	0,00	79,20	0,00		0,00	0,00	
I-3 Biblioteca	PMG-38	A	27/02/2023	0,10%	0,10%	0,40	19,90	0,00	0,00	79,70	0,02		0,00	0,00	
I-3 Biblioteca	PMG-38	B	27/02/2023	0,10%	0,10%	0,50	19,70	0,00	0,00	79,70	0,05		0,00	0,00	
I-3 Biblioteca	PMG-39	A	27/02/2023	0,10%	0,10%	0,30	20,00	0,00	0,00	79,60	0,00		0,00	0,00	
I-3 Biblioteca	PMG-39	B	27/02/2023	0,10%	0,10%	5,00	15,70	0,00	0,00	79,20	0,04		0,00	0,00	
I-3 Biblioteca	PMG-40	A	27/02/2023	0,10%	0,10%	0,30	20,10	1,00	0,00	79,60	-0,01		0,00	0,00	
I-3 Biblioteca	PMG-40	B	27/02/2023	0,10%	0,10%	0,40	19,80	0,00	0,00	79,70	0,01		0,00	0,00	

Edifício	Conjunto	Poço	Semana	CH4 (%Vol.)	Pico CH4 (%Vol.)	CO2 (%Vol.)	O2 (%Vol.)	CO (ppm)	H ₂ S (ppm)	BAL (%Vol.)	Pressão (mbar)	OBS	VOC (PPM)	LEL (%LEL)	Observação
Legenda: (-) Medição não realizada; entre 5% e 15%; maior que 15%.															
Edifício	Conjunto	Poço	Semana	CH4 (%Vol.)	Pico CH4 (%Vol.)	CO2 (%Vol.)	O2 (%Vol.)	CO (ppm)	H ₂ S (ppm)	BAL (%Vol.)	Pressão (mbar)	OBS	VOC (PPM)	LEL (%LEL)	Observação
I-3 Biblioteca	PMG-41	A	27/02/2023	0,10%	0,10%	0,80	19,80	0,00	0,00	79,30	0,05		0,00	0,00	
I-3 Biblioteca	PMG-41	B	27/02/2023	0,10%	0,10%	0,20	20,10	0,00	0,00	79,60	0,03		0,00	0,00	
I-3 Biblioteca	PMG-42	A	27/02/2023	0,10%	0,10%	0,80	19,50	0,00	0,00	79,60	0,03		0,00	0,00	
I-3 Biblioteca	PMG-42	B	27/02/2023	0,10%	0,10%	6,70	13,50	0,00	0,00	79,70	0,04		0,00	0,00	
I-3 Biblioteca	PMG-43	A	27/02/2023	0,10%	0,10%	0,20	19,90	0,00	0,00	79,70	0,01		0,00	0,00	
I-3 Biblioteca	PMG-43	B	27/02/2023	0,10%	0,10%	0,70	19,50	0,00	0,00	79,70	0,05		0,00	0,00	
I-3 Biblioteca	PMG-132	A	27/02/2023	0,10%	0,10%	0,20	20,30	0,00	0,00	79,40	0,02		0,00	0,00	
I-3 Biblioteca	PMG-132	B	27/02/2023	0,10%	0,10%	0,00	20,40	0,00	0,00	79,50	0,06		0,00	0,00	
I-3 Biblioteca	PMG-133	A	27/02/2023	0,10%	0,10%	0,40	19,80	0,00	0,00	79,80	-0,01		0,00	0,00	
I-3 Biblioteca	PMG-133	B	27/02/2023	0,00%	0,00%	0,70	19,50	0,00	0,00	79,70	-0,05		0,00	0,00	
Edifício I-4	PMG-63	A		-	-	-	-	-	-	-	-		-	-	Não foi possível fazer a medição, devido ao levanta
Edifício I-4	PMG-63	B		-	-	-	-	-	-	-	-		-	-	Não foi possível fazer a medição, devido ao levanta
Edifício I-4	PMG-64	A		-	-	-	-	-	-	-	-		-	-	Não foi possível fazer a medição, devido ao levanta
Edifício I-4	PMG-64	B		-	-	-	-	-	-	-	-		-	-	Não foi possível fazer a medição, devido ao levanta
Edifício I-4	PMG-65	A		-	-	-	-	-	-	-	-		-	-	Não foi possível fazer a medição, devido ao levanta
Edifício I-4	PMG-65	B		-	-	-	-	-	-	-	-		-	-	Não foi possível fazer a medição, devido ao levanta
Edifício I-4	PMG-66	A		-	-	-	-	-	-	-	-		-	-	Não foi possível fazer a medição, devido ao levanta
Edifício I-4	PMG-66	B		-	-	-	-	-	-	-	-		-	-	Não foi possível fazer a medição, devido ao levanta
Edifício I-4	PMG-67	A		-	-	-	-	-	-	-	-		-	-	Não foi possível fazer a medição, devido ao levanta
Edifício I-4	PMG-67	B		-	-	-	-	-	-	-	-		-	-	Não foi possível fazer a medição, devido ao levanta
Edifício I-4	PMG-68	A		-	-	-	-	-	-	-	-		-	-	Não foi possível fazer a medição, devido ao levanta
Edifício I-4	PMG-68	B		-	-	-	-	-	-	-	-		-	-	Não foi possível fazer a medição, devido ao levanta
Edifício I-4	PMG-69	A		-	-	-	-	-	-	-	-		-	-	Não foi possível fazer a medição, devido ao levanta
Edifício I-4	PMG-69	B		-	-	-	-	-	-	-	-		-	-	Não foi possível fazer a medição, devido ao levanta
Edifício I-4	PMG-77	A		-	-	-	-	-	-	-	-		-	-	Não foi possível fazer a medição, devido ao levanta
Edifício I-4	PMG-77	B		-	-	-	-	-	-	-	-		-	-	Não foi possível fazer a medição, devido ao levanta
Edifício I-4	PMG-78	A		-	-	-	-	-	-	-	-		-	-	Não foi possível fazer a medição, devido ao levanta
Edifício I-4	PMG-78	B		-	-	-	-	-	-	-	-		-	-	Não foi possível fazer a medição, devido ao levanta
Edifício I-4	PMG-79	A		-	-	-	-	-	-	-	-		-	-	Não foi possível fazer a medição, devido ao levanta
Edifício I-4	PMG-79	B		-	-	-	-	-	-	-	-		-	-	Não foi possível fazer a medição, devido ao levanta
Edifício I-4	PMG-80	A		-	-	-	-	-	-	-	-		-	-	Não foi possível fazer a medição, devido ao levanta
Edifício I-4	PMG-80	B		-	-	-	-	-	-	-	-		-	-	Não foi possível fazer a medição, devido ao levanta
Edifício I-4	PMG-81	A		-	-	-	-	-	-	-	-		-	-	Não foi possível fazer a medição, devido ao levanta
Edifício I-4	PMG-81	B		-	-	-	-	-	-	-	-		-	-	Não foi possível fazer a medição, devido ao levanta
Edifício I-4	PMG-144	B		-	-	-	-	-	-	-	-		-	-	Não foi possível fazer a medição, devido ao levanta
Edifício I-4	PMG-145	B		-	-	-	-	-	-	-	-		-	-	Não foi possível fazer a medição, devido ao levanta
Edifício I-4	PMG-146	B		-	-	-	-	-	-	-	-		-	-	Não foi possível fazer a medição, devido ao levanta
Edifício I-4	PMG-147	B		-	-	-	-	-	-	-	-		-	-	Não foi possível fazer a medição, devido ao levanta
Edifício I-4	PMG-148	B		-	-	-	-	-	-	-	-		-	-	Não foi possível fazer a medição, devido ao levanta
Edifício I-4	PMG-149	B		-	-	-	-	-	-	-	-		-	-	Não foi possível fazer a medição, devido ao levanta
Edifício I-4	PMG-150	B		-	-	-	-	-	-	-	-		-	-	Não foi possível fazer a medição, devido ao levanta
Edifício I-4	PMG-151	B		-	-	-	-	-	-	-	-		-	-	Não foi possível fazer a medição, devido ao levanta
Conjunto Laboratorial	PMG-46	A		-	-	-	-	-	-	-	-		-	-	Não foi possível fazer a medição, devido ao levanta
Conjunto Laboratorial	PMG-46	B		-	-	-	-	-	-	-	-		-	-	Não foi possível fazer a medição, devido ao levanta
Conjunto Laboratorial	PMG-47	A		-	-	-	-	-	-	-	-		-	-	Não foi possível fazer a medição, devido ao levanta
Conjunto Laboratorial	PMG-47	B		-	-	-	-	-	-	-	-		-	-	Não foi possível fazer a medição, devido ao levanta
Conjunto Laboratorial	PMG-48	A		-	-	-	-	-	-	-	-		-	-	Não foi possível fazer a medição, devido ao levanta
Conjunto Laboratorial	PMG-48	B		-	-	-	-	-	-	-	-		-	-	Não foi possível fazer a medição, devido ao levanta
Conjunto Laboratorial	PMG-49	A		-	-	-	-	-	-	-	-		-	-	Não foi possível fazer a medição, devido ao levanta
Conjunto Laboratorial	PMG-49	B		-	-	-	-	-	-	-	-		-	-	Não foi possível fazer a medição, devido ao levanta

Edifício	Conjunto	Poço	Semana	CH4 (%Vol.)	Pico CH4 (%Vol.)	C02 (%Vol.)	O2 (%Vol.)	CO (ppm)	H2S (ppm)	BAL (%Vol.)	Pressão (mbar)	OBS	VOC (PPM)	LEL (%LEL)	Observação
Legenda: (-) Medição não realizada; entre 5% e 15%; maior que 15%,															
Edifício	Conjunto	Poço	Semana	CH4 (%Vol.)	Pico CH4 (%Vol.)	C02 (%Vol.)	O2 (%Vol.)	CO (ppm)	H2S (ppm)	BAL (%Vol.)	Pressão (mbar)	OBS	VOC (PPM)	LEL (%LEL)	Observação
Conjunto Laboratorial	PMG-50	A		-	-	-	-	-	-	-	-	-	-	-	Não foi possível fazer a medição, devido ao levanta
Conjunto Laboratorial	PMG-50	B		-	-	-	-	-	-	-	-	-	-	-	Não foi possível fazer a medição, devido ao levanta
Conjunto Laboratorial	PMG-51	A		-	-	-	-	-	-	-	-	-	-	-	Não foi possível fazer a medição, devido ao levanta
Conjunto Laboratorial	PMG-51	B		-	-	-	-	-	-	-	-	-	-	-	Não foi possível fazer a medição, devido ao levanta
Conjunto Laboratorial	PMG-52	A		-	-	-	-	-	-	-	-	-	-	-	Não foi possível fazer a medição, devido ao levanta
Conjunto Laboratorial	PMG-52	B		-	-	-	-	-	-	-	-	-	-	-	Não foi possível fazer a medição, devido ao levanta
Conjunto Laboratorial	PMG-53	A		-	-	-	-	-	-	-	-	-	-	-	Não foi possível fazer a medição, devido ao levanta
Conjunto Laboratorial	PMG-53	B		-	-	-	-	-	-	-	-	-	-	-	Não foi possível fazer a medição, devido ao levanta
Conjunto Laboratorial	PMG-54	A		-	-	-	-	-	-	-	-	-	-	-	Não foi possível fazer a medição, devido ao levanta
Conjunto Laboratorial	PMG-54	B		-	-	-	-	-	-	-	-	-	-	-	Não foi possível fazer a medição, devido ao levanta
Conjunto Laboratorial	PMG-55	A		-	-	-	-	-	-	-	-	-	-	-	Não foi possível fazer a medição, devido ao levanta
Conjunto Laboratorial	PMG-55	B		-	-	-	-	-	-	-	-	-	-	-	Não foi possível fazer a medição, devido ao levanta
Conjunto Laboratorial	PMG-56	A		-	-	-	-	-	-	-	-	-	-	-	Não foi possível fazer a medição, devido ao levanta
Conjunto Laboratorial	PMG-56	B		-	-	-	-	-	-	-	-	-	-	-	Não foi possível fazer a medição, devido ao levanta
Conjunto Laboratorial	PMG-57	A		-	-	-	-	-	-	-	-	-	-	-	Não foi possível fazer a medição, devido ao levanta
Conjunto Laboratorial	PMG-57	B		-	-	-	-	-	-	-	-	-	-	-	Não foi possível fazer a medição, devido ao levanta
Conjunto Laboratorial	PMG-58	A		-	-	-	-	-	-	-	-	-	-	-	Não foi possível fazer a medição, devido ao levanta
Conjunto Laboratorial	PMG-58	B		-	-	-	-	-	-	-	-	-	-	-	Não foi possível fazer a medição, devido ao levanta
Conjunto Laboratorial	PMG-59	A		-	-	-	-	-	-	-	-	-	-	-	Não foi possível fazer a medição, devido ao levanta
Conjunto Laboratorial	PMG-59	B		-	-	-	-	-	-	-	-	-	-	-	Não foi possível fazer a medição, devido ao levanta
Conjunto Laboratorial	PMG-60	A		-	-	-	-	-	-	-	-	-	-	-	Não foi possível fazer a medição, devido ao levanta
Conjunto Laboratorial	PMG-60	B		-	-	-	-	-	-	-	-	-	-	-	Não foi possível fazer a medição, devido ao levanta
Conjunto Laboratorial	PMG-61	A		-	-	-	-	-	-	-	-	-	-	-	Não foi possível fazer a medição, devido ao levanta
Conjunto Laboratorial	PMG-61	B		-	-	-	-	-	-	-	-	-	-	-	Não foi possível fazer a medição, devido ao levanta
Conjunto Laboratorial	PMG-137	B		-	-	-	-	-	-	-	-	-	-	-	Não foi possível fazer a medição, devido ao levanta
Conjunto Laboratorial	PMG-138	B		-	-	-	-	-	-	-	-	-	-	-	Não foi possível fazer a medição, devido ao levanta
Conjunto Laboratorial	PMG-139	A		-	-	-	-	-	-	-	-	-	-	-	Não foi possível fazer a medição, devido ao levanta
Conjunto Laboratorial	PMG-139	B		-	-	-	-	-	-	-	-	-	-	-	Não foi possível fazer a medição, devido ao levanta
Conjunto Laboratorial	PMG-140	A		-	-	-	-	-	-	-	-	-	-	-	Não foi possível fazer a medição, devido ao levanta
Conjunto Laboratorial	PMG-140	B		-	-	-	-	-	-	-	-	-	-	-	Não foi possível fazer a medição, devido ao levanta
Conjunto Laboratorial	PMG-141	B		-	-	-	-	-	-	-	-	-	-	-	Não foi possível fazer a medição, devido ao levanta
Conjunto Laboratorial	PMG-62	A		-	-	-	-	-	-	-	-	-	-	-	Não foi possível fazer a medição, devido ao levanta
Conjunto Laboratorial	PMG-62	B		-	-	-	-	-	-	-	-	-	-	-	Não foi possível fazer a medição, devido ao levanta
Bloco Inicial (conjunto didático)	PMG-01	A	01/03/2023	0,10%	0,10%	0,10	20,50	0,00	1,00	79,30	0,06		0,00	0,00	
Bloco Inicial (conjunto didático)	PMG-01	B	01/03/2023	0,10%	0,10%	0,00	20,50	0,00	0,00	79,30	0,07		0,00	0,00	
Bloco Inicial (conjunto didático)	PMG-02	A	01/03/2023	0,10%	0,10%	0,10	20,50	0,00	0,00	79,30	0,04		0,00	0,00	
Bloco Inicial (conjunto didático)	PMG-02	B	01/03/2023	0,10%	0,10%	0,00	20,60	0,00	1,00	79,30	0,03		0,00	0,00	
Bloco Inicial (conjunto didático)	PMG-03	A	01/03/2023	0,10%	0,10%	0,10	20,60	0,00	0,00	79,30	0,05		0,00	0,00	
Bloco Inicial (conjunto didático)	PMG-03	B	01/03/2023	0,10%	0,10%	0,00	20,60	0,00	1,00	79,30	0,02		0,00	0,00	
Bloco Inicial (conjunto didático)	PMG-04	A	01/03/2023	0,10%	0,10%	0,20	20,50	0,00	0,00	79,20	0,05		0,00	0,00	
Bloco Inicial (conjunto didático)	PMG-04	B	01/03/2023	0,10%	0,10%	0,10	20,60	0,00	0,00	79,20	0,06		0,00	0,00	
Bloco Inicial (conjunto didático)	PMG-05	A	01/03/2023	-	-	-	-	-	-	-	-		-	-	Não foi possível fazer a medição, devido ao levanta
Bloco Inicial (conjunto didático)	PMG-05	B	01/03/2023	-	-	-	-	-	-	-	-		-	-	Não foi possível fazer a medição, devido ao levanta

Edifício	Conjunto	Poço	Semana	CH4 (%Vol.)	Pico CH4 (%Vol.)	CO2 (%Vol.)	O2 (%Vol.)	CO (ppm)	H ₂ S (ppm)	BAL (%Vol.)	Pressão (mbar)	OBS	VOC (PPM)	LEL (%LEL)	Observação
Legenda: (-) Medição não realizada; entre 5% e 15%; maior que 15%,															
Edifício	Conjunto	Poço	Semana	CH4 (%Vol.)	Pico CH4 (%Vol.)	CO2 (%Vol.)	O2 (%Vol.)	CO (ppm)	H ₂ S (ppm)	BAL (%Vol.)	Pressão (mbar)	OBS	VOC (PPM)	LEL (%LEL)	Observação
Bloco Inicial (conjunto didático)	PMG-06	A	01/03/2023	-	-	-	-	-	-	-	-	-	-	-	Não foi possível fazer a medição, devido ao levanta
Bloco Inicial (conjunto didático)	PMG-06	B	01/03/2023	-	-	-	-	-	-	-	-	-	-	-	Não foi possível fazer a medição, devido ao levanta
Bloco Inicial (conjunto didático)	PMG-07	A	01/03/2023	-	-	-	-	-	-	-	-	-	-	-	Não foi possível fazer a medição, devido ao levanta
Bloco Inicial (conjunto didático)	PMG-07	B	01/03/2023	-	-	-	-	-	-	-	-	-	-	-	Não foi possível fazer a medição, devido ao levanta
Bloco Inicial (conjunto didático)	PMG-08	A	01/03/2023	-	-	-	-	-	-	-	-	-	-	-	Não foi possível fazer a medição, devido ao levanta
Bloco Inicial (conjunto didático)	PMG-08	B	01/03/2023	-	-	-	-	-	-	-	-	-	-	-	Não foi possível fazer a medição, devido ao levanta
Bloco Inicial (conjunto didático)	PMG-09	A	01/03/2023	0,10%	0,10%	1,30	19,30	0,00	0,00	79,30	0,03	-	0,00	0,00	
Bloco Inicial (conjunto didático)	PMG-09	B	01/03/2023	0,10%	0,10%	0,30	20,40	0,00	0,00	79,20	0,04	-	0,00	0,00	
Bloco Inicial (conjunto didático)	PMG-10	A	01/03/2023	0,10%	0,10%	1,00	19,60	0,00	0,00	79,30	0,03	-	0,00	0,00	
Bloco Inicial (conjunto didático)	PMG-10	B	01/03/2023	0,10%	0,10%	0,20	20,30	0,00	0,00	79,40	0,03	-	0,00	0,00	
Bloco Inicial (conjunto didático)	PMG-84	A	01/03/2023	0,10%	0,10%	0,20	20,10	0,00	0,00	79,70	0,02	-	0,00	0,00	
Bloco Inicial (conjunto didático)	PMG-84	B	01/03/2023	0,10%	0,10%	0,10	20,30	0,00	0,00	79,60	0,04	-	0,00	0,00	
Bloco Inicial (conjunto didático)	PMG-85	A	01/03/2023	0,10%	0,10%	1,20	19,20	0,00	0,00	79,50	0,04	-	0,00	0,00	
Bloco Inicial (conjunto didático)	PMG-85	B	01/03/2023	0,10%	0,10%	2,10	19,20	0,00	0,00	78,60	0,04	-	0,00	0,00	
Bloco Inicial (conjunto didático)	PMG-86	A	01/03/2023	0,10%	0,10%	0,90	19,80	0,00	0,00	79,20	0,02	-	0,00	0,00	
Bloco Inicial (conjunto didático)	PMG-86	B	01/03/2023	0,10%	0,10%	1,40	18,80	0,00	0,00	79,70	0,02	-	0,00	0,00	
Bloco Inicial (conjunto didático)	PMG-87	A	01/03/2023	0,10%	0,10%	0,50	19,80	0,00	0,00	79,60	0,01	-	0,00	0,00	
Bloco Inicial (conjunto didático)	PMG-87	B	01/03/2023	0,10%	0,10%	1,30	18,90	0,00	0,00	79,70	0,03	-	0,00	0,00	
Bloco Inicial (conjunto didático)	PMG-152	A	01/03/2023	0,10%	0,10%	0,30	20,00	0,00	0,00	79,60	0,05	-	0,00	0,00	
Bloco Inicial (conjunto didático)	PMG-152	B	01/03/2023	0,10%	0,10%	0,10	20,40	0,00	0,00	79,40	0,04	-	0,00	0,00	
Bloco Inicial (conjunto didático)	PMG-153	B	01/03/2023	0,10%	0,10%	0,00	20,50	0,00	0,00	79,30	0,04	-	0,00	0,00	
Bloco Inicial (conjunto didático)	PMG-154	B	01/03/2023	0,10%	0,10%	0,00	20,60	0,00	0,00	79,30	0,05	-	0,00	0,00	
Bloco Inicial (conjunto didático)	PMG-155	B	01/03/2023	0,10%	0,10%	0,00	20,60	0,00	1,00	79,30	0,01	-	0,00	0,00	
Bloco Inicial (conjunto didático)	PMG-156	B	01/03/2023	-	-	-	-	-	-	-	-	-	-	-	Não foi possível fazer a medição, devido ao levanta
Bloco Inicial (conjunto didático)	PMG-157	B	01/03/2023	-	-	-	-	-	-	-	-	-	-	-	Não foi possível fazer a medição, devido ao levanta
Enfermaria	PMG-70	A		-	-	-	-	-	-	-	-	-	-	-	Não foi possível fazer a medição, devido ao levanta
Enfermaria	PMG-70	B		-	-	-	-	-	-	-	-	-	-	-	Não foi possível fazer a medição, devido ao levanta
Enfermaria	PMG-71	A		-	-	-	-	-	-	-	-	-	-	-	Não foi possível fazer a medição, devido ao levanta
Enfermaria	PMG-71	B		-	-	-	-	-	-	-	-	-	-	-	Não foi possível fazer a medição, devido ao levanta
Enfermaria	PMG-72	A		-	-	-	-	-	-	-	-	-	-	-	Não foi possível fazer a medição, devido ao levanta
Enfermaria	PMG-72	B		-	-	-	-	-	-	-	-	-	-	-	Não foi possível fazer a medição, devido ao levanta
Enfermaria	PMG-73	A		-	-	-	-	-	-	-	-	-	-	-	Não foi possível fazer a medição, devido ao levanta
Enfermaria	PMG-73	B		-	-	-	-	-	-	-	-	-	-	-	Não foi possível fazer a medição, devido ao levanta

Edifício	Conjunto	Poço	Semana	CH4 (%Vol.)	Pico CH4 (%Vol.)	C02 (%Vol.)	O2 (%Vol.)	CO (ppm)	H2S (ppm)	BAL (%Vol.)	Pressão (mbar)	OBS	VOC (PPM)	LEL (%LEL)	Observação
Legenda: (-) Medição não realizada; entre 5% e 15%; maior que 15%.															
Edifício	Conjunto	Poço	Semana	CH4 (%Vol.)	Pico CH4 (%Vol.)	C02 (%Vol.)	O2 (%Vol.)	CO (ppm)	H2S (ppm)	BAL (%Vol.)	Pressão (mbar)	OBS	VOC (PPM)	LEL (%LEL)	Observação
Enfermaria	PMG-74	A		-	-	-	-	-	-	-	-	-	-	-	Não foi possível fazer a medição, devido ao levanta
Enfermaria	PMG-74	B		-	-	-	-	-	-	-	-	-	-	-	Não foi possível fazer a medição, devido ao levanta
Enfermaria	PMG-75	A		-	-	-	-	-	-	-	-	-	-	-	Não foi possível fazer a medição, devido ao levanta
Enfermaria	PMG-75	B		-	-	-	-	-	-	-	-	-	-	-	Não foi possível fazer a medição, devido ao levanta
Enfermaria	PMG-76	A		-	-	-	-	-	-	-	-	-	-	-	Não foi possível fazer a medição, devido ao levanta
Enfermaria	PMG-76	B		-	-	-	-	-	-	-	-	-	-	-	Não foi possível fazer a medição, devido ao levanta
Enfermaria	PMG-165	A		-	-	-	-	-	-	-	-	-	-	-	Não foi possível fazer a medição, devido ao levanta
Enfermaria	PMG-165	B		-	-	-	-	-	-	-	-	-	-	-	Não foi possível fazer a medição, devido ao levanta
CAT	PMG-82	A		-	-	-	-	-	-	-	-	-	-	-	Não foi possível fazer a medição, devido ao levanta
CAT	PMG-82	B		-	-	-	-	-	-	-	-	-	-	-	Não foi possível fazer a medição, devido ao levanta
CAT	PMG-83	A		-	-	-	-	-	-	-	-	-	-	-	Não foi possível fazer a medição, devido ao levanta
CAT	PMG-83	B		-	-	-	-	-	-	-	-	-	-	-	Não foi possível fazer a medição, devido ao levanta
CAT	PMG-94	A		-	-	-	-	-	-	-	-	-	-	-	Não foi possível fazer a medição, devido ao levanta
CAT	PMG-94	B		-	-	-	-	-	-	-	-	-	-	-	Não foi possível fazer a medição, devido ao levanta
CAT	PMG-95	A		-	-	-	-	-	-	-	-	-	-	-	Não foi possível fazer a medição, devido ao levanta
CAT	PMG-95	B		-	-	-	-	-	-	-	-	-	-	-	Não foi possível fazer a medição, devido ao levanta
CAT	PMG-96	A		-	-	-	-	-	-	-	-	-	-	-	Não foi possível fazer a medição, devido ao levanta
CAT	PMG-96	B		-	-	-	-	-	-	-	-	-	-	-	Não foi possível fazer a medição, devido ao levanta
CAT	PMG-97	A		-	-	-	-	-	-	-	-	-	-	-	Não foi possível fazer a medição, devido ao levanta
CAT	PMG-97	B		-	-	-	-	-	-	-	-	-	-	-	Não foi possível fazer a medição, devido ao levanta
CAT	PMG-98	A		-	-	-	-	-	-	-	-	-	-	-	Não foi possível fazer a medição, devido ao levanta
CAT	PMG-98	B		-	-	-	-	-	-	-	-	-	-	-	Não foi possível fazer a medição, devido ao levanta
CAT	PMG-160	A		-	-	-	-	-	-	-	-	-	-	-	Não foi possível fazer a medição, devido ao levanta
CAT	PMG-160	B		-	-	-	-	-	-	-	-	-	-	-	Não foi possível fazer a medição, devido ao levanta
CAT	PMG-161	A		-	-	-	-	-	-	-	-	-	-	-	Não foi possível fazer a medição, devido ao levanta
CAT	PMG-161	B		-	-	-	-	-	-	-	-	-	-	-	Não foi possível fazer a medição, devido ao levanta
Incubadora	PMG-88	A		-	-	-	-	-	-	-	-	-	-	-	Não foi possível fazer a medição, devido ao levanta
Incubadora	PMG-88	B		-	-	-	-	-	-	-	-	-	-	-	Não foi possível fazer a medição, devido ao levanta
Incubadora	PMG-89	A		-	-	-	-	-	-	-	-	-	-	-	Não foi possível fazer a medição, devido ao levanta
Incubadora	PMG-89	B		-	-	-	-	-	-	-	-	-	-	-	Não foi possível fazer a medição, devido ao levanta
Incubadora	PMG-90	A		-	-	-	-	-	-	-	-	-	-	-	Não foi possível fazer a medição, devido ao levanta
Incubadora	PMG-90	B		-	-	-	-	-	-	-	-	-	-	-	Não foi possível fazer a medição, devido ao levanta
Incubadora	PMG-91	A		-	-	-	-	-	-	-	-	-	-	-	Não foi possível fazer a medição, devido ao levanta
Incubadora	PMG-91	B		-	-	-	-	-	-	-	-	-	-	-	Não foi possível fazer a medição, devido ao levanta
Incubadora	PMG-92	A		-	-	-	-	-	-	-	-	-	-	-	Não foi possível fazer a medição, devido ao levanta
Incubadora	PMG-92	B		-	-	-	-	-	-	-	-	-	-	-	Não foi possível fazer a medição, devido ao levanta
Incubadora	PMG-93	A		-	-	-	-	-	-	-	-	-	-	-	Não foi possível fazer a medição, devido ao levanta
Incubadora	PMG-93	B		-	-	-	-	-	-	-	-	-	-	-	Não foi possível fazer a medição, devido ao levanta
Ginásio Poliesportivo	PMG-102		27/02/2023	0,10%	0,10%	0,00	20,60	0,00	0,00	79,30	0,02		0,00	0,00	
Ginásio Poliesportivo	PMG-103		27/02/2023	0,10%	0,10%	0,50	20,00	0,00	0,00	79,40	-0,04		0,00	0,00	
Ginásio Poliesportivo	PMG-104		27/02/2023	0,10%	0,10%	0,20	20,50	0,00	0,00	79,20	0,05		0,00	0,00	
Ginásio Poliesportivo	PMG-105		27/02/2023	0,10%	0,10%	2,70	17,80	0,00	0,00	79,40	0,08		0,00	0,00	
Ginásio Poliesportivo	PMG-106		27/02/2023	0,10%	0,10%	0,40	19,90	0,00	0,00	79,60	0,00		0,00	0,00	
Ginásio Poliesportivo	PMG-107		27/02/2023	0,10%	0,10%	1,10	18,90	0,00	0,00	79,90	0,00		0,00	0,00	
Ginásio Poliesportivo	PMG-108		27/02/2023	0,10%	0,10%	0,00	20,40	0,00	0,00	79,50	0,09		0,00	0,00	
Ginásio Poliesportivo	PMG-109	A	27/02/2023	0,10%	0,10%	0,10	20,20	0,00	0,00	79,60	0,04		0,00	0,00	
Ginásio Poliesportivo	PMG-109	B	27/02/2023	0,10%	0,10%	0,90	19,10	0,00	0,00	79,90	0,00		0,00	0,00	
Ginásio Poliesportivo	PMG-110	A	27/02/2023	0,10%	0,10%	0,10	20,20	0,00	0,00	79,60	0,08		0,00	0,00	
Ginásio Poliesportivo	PMG-110	B	27/02/2023	0,10%	0,10%	0,40	19,30	0,00	0,00	80,20	0,05		0,00	0,00	
Ginásio Poliesportivo	PMG-111	A	27/02/2023	0,10%	0,10%	0,00	20,50	0,00	0,00	79,50	0,03		0,00	0,00	

Edifício	Conjunto	Poço	Semana	CH4 (%Vol.)	Pico CH4 (%Vol.)	CO2 (%Vol.)	O2 (%Vol.)	CO (ppm)	H ₂ S (ppm)	BAL (%Vol.)	Pressão (mbar)	OBS	VOC (PPM)	LEL (%LEL)	Observação
Legenda: (-) Medição não realizada; entre 5% e 15%; maior que 15%;															
Edifício	Conjunto	Poço	Semana	CH4 (%Vol.)	Pico CH4 (%Vol.)	CO2 (%Vol.)	O2 (%Vol.)	CO (ppm)	H ₂ S (ppm)	BAL (%Vol.)	Pressão (mbar)	OBS	VOC (PPM)	LEL (%LEL)	Observação
Ginásio Poliesportivo	PMG-111	B	27/02/2023	0,10%	0,10%	0,00	20,40	0,00	0,00	79,60	0,11		0,00	0,00	
Ginásio Poliesportivo	PMG-112		27/02/2023	0,10%	0,10%	0,00	20,30	0,00	1,00	79,60	0,03		0,00	0,00	
Ginásio Poliesportivo	PMG-162	A	27/02/2023	0,10%	0,10%	0,00	20,30	0,00	0,00	79,60	0,02		0,00	0,00	
Ginásio Poliesportivo	PMG-162	B	27/02/2023	0,10%	0,10%	4,60	15,60	0,00	0,00	79,70	0,09		0,00	0,00	
Ginásio Poliesportivo	PMG-166	A	27/02/2023	0,10%	0,10%	0,00	20,40	0,00	0,00	79,50	0,04		0,00	0,00	
Ginásio Poliesportivo	PMG-166	B	27/02/2023	0,10%	0,10%	0,70	18,90	0,00	0,00	80,30	0,07		0,00	0,00	
Portaria P3	PMG-119	A	27/02/2023	0,10%	0,10%	0,00	20,50	0,00	1,00	79,40	0,08		0,00	0,00	
Portaria P3	PMG-119	B	27/02/2023	0,10%	0,10%	0,10	20,30	0,00	1,00	79,50	0,06		0,00	0,00	
Portaria P3	PMG-119	C	27/02/2023	0,10%	0,10%	0,00	20,50	0,00	1,00	79,40	0,05		0,00	0,00	
Portaria P3	PMG-120	A	27/02/2023	0,10%	0,10%	0,00	20,40	0,00	1,00	79,50	0,06		0,00	0,00	
Portaria P3	PMG-120	B	27/02/2023	0,10%	0,10%	0,00	20,40	0,00	1,00	79,50	0,03		0,00	0,00	
Portaria P3	PMG-120	C	27/02/2023	0,10%	0,10%	0,00	20,40	0,00	1,00	79,50	0,09		0,00	0,00	
Portaria P3	PMG-163	C	27/02/2023	0,10%	0,10%	0,30	20,40	0,00	1,00	79,20	0,08		0,00	0,00	
Portaria P3	PMG-164	B	27/02/2023	0,10%	0,10%	0,00	20,50	0,00	1,00	79,40	0,15		0,00	0,00	
Portaria P3	PMG-164	C	27/02/2023	0,10%	0,10%	0,00	20,50	0,00	1,00	79,50	0,06		0,00	0,00	
Transportes	PMG-121	A		-	-	-	-	-	-	-	-		-	-	Não foi possível fazer a medição, devido ao levanta
Transportes	PMG-121	B		-	-	-	-	-	-	-	-		-	-	Não foi possível fazer a medição, devido ao levanta
Transportes	PMG-122	A		-	-	-	-	-	-	-	-		-	-	Não foi possível fazer a medição, devido ao levanta
Transportes	PMG-122	B		-	-	-	-	-	-	-	-		-	-	Não foi possível fazer a medição, devido ao levanta
Transportes	PMG-123	A		-	-	-	-	-	-	-	-		-	-	Não foi possível fazer a medição, devido ao levanta
Transportes	PMG-123	B		-	-	-	-	-	-	-	-		-	-	Não foi possível fazer a medição, devido ao levanta
Transportes	PMG-124	A		-	-	-	-	-	-	-	-		-	-	Não foi possível fazer a medição, devido ao levanta
Transportes	PMG-124	B		-	-	-	-	-	-	-	-		-	-	Não foi possível fazer a medição, devido ao levanta
Transportes	PMG-158	B		-	-	-	-	-	-	-	-		-	-	Não foi possível fazer a medição, devido ao levanta
Transportes	PMG-159	B		-	-	-	-	-	-	-	-		-	-	Não foi possível fazer a medição, devido ao levanta
Posto Guarda Universitário	PMG-125	A		-	-	-	-	-	-	-	-		-	-	Não foi possível fazer a medição, devido ao levanta
Posto Guarda Universitário	PMG-125	B		-	-	-	-	-	-	-	-		-	-	Não foi possível fazer a medição, devido ao levanta
Posto Guarda Universitário	PMG-126	A		-	-	-	-	-	-	-	-		-	-	Não foi possível fazer a medição, devido ao levanta
Posto Guarda Universitário	PMG-126	B		-	-	-	-	-	-	-	-		-	-	Não foi possível fazer a medição, devido ao levanta
Posto Guarda Universitário	PMG-127	A		-	-	-	-	-	-	-	-		-	-	Não foi possível fazer a medição, devido ao levanta
Posto Guarda Universitário	PMG-127	B		-	-	-	-	-	-	-	-		-	-	Não foi possível fazer a medição, devido ao levanta
Posto Guarda Universitário	PMG-128	A		-	-	-	-	-	-	-	-		-	-	Não foi possível fazer a medição, devido ao levanta
Posto Guarda Universitário	PMG-128	B		-	-	-	-	-	-	-	-		-	-	Não foi possível fazer a medição, devido ao levanta
Posto Guarda Universitário	PMG-129	A		-	-	-	-	-	-	-	-		-	-	Não foi possível fazer a medição, devido ao levanta
Posto Guarda Universitário	PMG-129	B		-	-	-	-	-	-	-	-		-	-	Não foi possível fazer a medição, devido ao levanta
Posto Guarda Universitário	PMG-130	A		-	-	-	-	-	-	-	-		-	-	Não foi possível fazer a medição, devido ao levanta
Posto Guarda Universitário	PMG-130	B		-	-	-	-	-	-	-	-		-	-	Não foi possível fazer a medição, devido ao levanta
Posto Guarda Universitário	PMG-131	A		-	-	-	-	-	-	-	-		-	-	Não foi possível fazer a medição, devido ao levanta

Edifício	Conjunto	Poço	Semana	CH4 (%Vol.)	Pico CH4 (%Vol.)	CO2 (%Vol.)	O2 (%Vol.)	CO (ppm)	H ₂ S (ppm)	BAL (%Vol.)	Pressão (mbar)	OBS	VOC (PPM)	LEL (%LEL)	Observação
Legenda: (-) Medição não realizada; entre 5% e 15%; maior que 15%;															
Edifício	Conjunto	Poço	Semana	CH4 (%Vol.)	Pico CH4 (%Vol.)	CO2 (%Vol.)	O2 (%Vol.)	CO (ppm)	H ₂ S (ppm)	BAL (%Vol.)	Pressão (mbar)	OBS	VOC (PPM)	LEL (%LEL)	Observação
Posto Guarda Universitário	PMG-131	B		-	-	-	-	-	-	-	-		-	-	Não foi possível fazer a medição, devido ao levanta
Edifício I 1	PMG-16 A	07/03/2023	0,00%	0,00%	2,40	18,60	0,00	0,00	79,00	0,03			0,00	0,00	
Edifício I 1	PMG-16 B	07/03/2023	0,00%	0,00%	3,30	17,60	0,00	1,00	79,00	0,05			0,00	0,00	
Edifício I 1	PMG-17 A	07/03/2023	0,10%	0,10%	1,40	19,60	0,00	1,00	79,00	0,05			0,00	0,00	
Edifício I 1	PMG-17 B	07/03/2023	0,10%	0,10%	2,10	18,70	0,00	0,00	79,20	0,08			0,00	0,00	
Edifício I 1	PMG-18 A	07/03/2023	0,10%	0,10%	0,20	20,30	0,00	0,00	79,50	0,05			0,00	0,00	
Edifício I 1	PMG-18 B	07/03/2023	0,00%	0,00%	2,20	18,30	0,00	1,00	79,50	0,05			0,00	0,00	
Edifício I 1	PMG-20 A	07/03/2023	0,10%	0,10%	0,40	20,10	0,00	0,00	79,50	0,04			0,00	0,00	
Edifício I 1	PMG-20 B	07/03/2023	0,00%	0,00%	0,40	19,80	0,00	1,00	79,70	0,06			0,00	0,00	
Edifício I 1	PMG-22 A	07/03/2023	0,00%	0,00%	0,20	20,40	0,00	1,00	79,40	0,01			0,00	0,00	
Edifício I 1	PMG-22 B	07/03/2023	0,00%	0,00%	2,10	18,60	0,00	0,00	79,30	0,03			0,00	0,00	
Edifício I 1	PMG-23 A	07/03/2023	0,00%	0,00%	0,80	19,90	0,00	0,00	79,30	0,08			0,00	0,00	
Edifício I 1	PMG-23 B	07/03/2023	0,00%	0,00%	1,00	19,30	0,00	0,00	79,70	0,09			0,00	0,00	
Edifício I 1	PMG-113 A	07/03/2023	0,00%	0,00%	0,00	20,40	0,00	0,00	79,50	-0,07			0,00	0,00	
Edifício I 1	PMG-113 B	07/03/2023	0,00%	0,00%	0,20	18,50	0,00	0,00	79,40	-0,05			0,00	0,00	
Edifício I 1	PMG-114 A	07/03/2023	0,10%	0,10%	0,10	20,20	0,00	0,00	79,70	-0,02			0,00	0,00	
Edifício I 1	PMG-114 B	07/03/2023	0,10%	0,10%	0,00	20,20	0,00	0,00	79,70	-0,04			0,00	0,00	
Edifício I 1	PMG-115 A	07/03/2023	0,10%	0,10%	0,60	20,10	0,00	0,00	79,30	-0,06			0,00	0,00	
Edifício I 1	PMG-115 B	07/03/2023	0,10%	0,10%	1,20	19,30	0,00	0,00	79,50	-0,03			0,00	0,00	
Edifício I 1	PMG-11 A	07/03/2023	0,10%	0,10%	1,90	18,60	0,00	1,00	79,40	0,09			0,00	0,00	
Edifício I 1	PMG-11 B	07/03/2023	0,80%	0,80%	3,40	16,10	0,00	1,00	79,70	0,05			0,00	14,00	
Edifício I 1	PMG-12 A	07/03/2023	0,10%	0,10%	4,00	15,50	0,00	1,00	80,40	0,09			0,00	0,00	
Edifício I 1	PMG-12 B	07/03/2023	0,10%	0,10%	0,70	20,30	0,00	1,00	78,90	0,08			0,00	0,00	
Edifício I 1	PMG-13 A	07/03/2023	0,10%	0,10%	1,20	19,20	0,00	0,00	79,50	0,10			0,00	0,00	
Edifício I 1	PMG-13 B	07/03/2023	0,10%	0,10%	2,30	18,20	0,00	1,00	79,50	0,08			0,00	0,00	
Edifício I 1	PMG-14 A	07/03/2023	0,10%	0,10%	3,50	16,70	0,00	1,00	79,80	0,08			0,00	0,00	
Edifício I 1	PMG-14 B	07/03/2023	0,10%	0,10%	5,00	14,90	0,00	0,00	80,00	0,08			0,00	0,00	
Edifício I 1	PMG-15 A	07/03/2023	0,10%	0,10%	0,40	20,40	0,00	1,00	79,20	0,08			0,00	0,00	
Edifício I 1	PMG-15 B	07/03/2023	0,10%	0,10%	0,10	20,50	0,00	1,00	79,30	0,08			0,00	0,00	
Edifício I 1	PMG-19 A	07/03/2023	0,10%	0,10%	1,10	19,90	0,00	1,00	79,00	0,09			0,00	0,00	
Edifício I 1	PMG-19 B	07/03/2023	0,10%	0,10%	1,10	19,40	0,00	1,00	79,40	0,08			0,00	0,00	
Edifício I 1	PMG-21 A	07/03/2023	0,10%	0,10%	2,30	18,70	0,00	1,00	78,90	0,04			0,00	0,00	
Edifício I 1	PMG-21 B	07/03/2023	0,10%	0,10%	2,10	18,60	0,00	1,00	79,20	0,08			0,00	0,00	
Edifício I 1	PMG-24 A	07/03/2023	0,10%	0,10%	0,70	19,40	0,00	0,00	79,80	0,08			0,00	0,00	
Edifício I 1	PMG-24 B	07/03/2023	0,10%	0,10%	1,10	19,10	0,00	0,00	79,70	0,08			0,00	0,00	
Edifício I 1	PMG-135 A	07/03/2023	0,10%	0,10%	0,40	20,10	0,00	0,00	79,50	-0,03			0,00	0,00	
Edifício I 1	PMG-135 B	07/03/2023	0,10%	1,00%	0,10	20,20	0,00	0,00	79,60	-0,07			0,00	0,00	
Edifício I 1	PMG-136 B	07/03/2023	-	-	-	-	-	-	-	-			-	-	Água no momento de medição
I-5 Auditórios	PMG-25 A	06/03/2023	0,10%	0,10%	0,50	20,20	0,00	1,00	79,10	0,12			0,00	0,00	
I-5 Auditórios	PMG-25 B	06/03/2023	0,10%	0,10%	1,50	19,10	0,00	1,00	79,30	0,12			0,00	0,00	
I-5 Auditórios	PMG-26 A	06/03/2023	0,10%	0,10%	1,40	19,30	0,00	1,00	79,20	0,09			0,00	0,00	
I-5 Auditórios	PMG-26 B	06/03/2023	0,10%	0,10%	2,50	17,50	0,00	1,00	79,90	0,08			0,00	0,00	
I-5 Auditórios	PMG-27 A	06/03/2023	0,10%	0,10%	2,20	18,00	0,00	1,00	79,60	0,08			0,00	0,00	
I-5 Auditórios	PMG-27 B	06/03/2023	0,10%	0,10%	4,60	14,60	0,00	1,00	80,60	0,08			0,00	0,00	

Edifício	Conjunto	Poço	Semana	CH4 (%Vol.)	Pico CH4 (%Vol.)	C02 (%Vol.)	O2 (%Vol.)	CO (ppm)	H2S (ppm)	BAL (%Vol.)	Pressão (mbar)	OBS	VOC (PPM)	LEL (%LEL)	Observação
Legenda: (-) Medição não realizada; entre 5% e 15%; maior que 15%,															
Edifício	Conjunto	Poço	Semana	CH4 (%Vol.)	Pico CH4 (%Vol.)	C02 (%Vol.)	O2 (%Vol.)	CO (ppm)	H2S (ppm)	BAL (%Vol.)	Pressão (mbar)	OBS	VOC (PPM)	LEL (%LEL)	Observação
I-5 Auditórios	PMG-28	A	06/03/2023	0,10%	0,10%	1,60	19,00	0,00	1,00	79,30	0,11		0,00	0,00	
I-5 Auditórios	PMG-28	B	06/03/2023	0,10%	0,10%	1,90	18,60	0,00	1,00	79,50	0,04		0,00	0,00	
I-5 Auditórios	PMG-29	A	06/03/2023	0,10%	0,10%	0,70	20,30	0,00	1,00	79,00	0,08		0,00	0,00	
I-5 Auditórios	PMG-29	B	06/03/2023	0,10%	0,10%	1,30	19,30	0,00	1,00	79,30	0,08		0,00	0,00	
I-5 Auditórios	PMG-44	A	06/03/2023	0,10%	0,10%	1,00	19,20	0,00	1,00	79,70	0,10		0,00	0,00	
I-5 Auditórios	PMG-44	B	06/03/2023	0,10%	0,10%	1,60	18,70	0,00	1,00	79,60	0,09		0,00	0,00	
I-5 Auditórios	PMG-45	A	06/03/2023	0,10%	0,10%	1,10	18,80	0,00	1,00	80,00	0,11		0,00	0,00	
I-5 Auditórios	PMG-45	B	06/03/2023	0,10%	0,10%	0,20	20,50	0,00	1,00	79,20	0,06		0,00	0,00	
I-5 Auditórios	PMG-134	B	06/03/2023	0,10%	0,10%	0,00	20,60	0,00	1,00	79,30	0,09		0,00	0,00	
I-3 Biblioteca	PMG-30	A	06/03/2023	0,10%	0,10%	0,10	20,50	0,00	0,00	79,40	0,04		0,00	0,00	
I-3 Biblioteca	PMG-30	B	06/03/2023	0,10%	0,10%	1,40	19,20	0,00	0,00	79,30	0,03		0,00	0,00	
I-3 Biblioteca	PMG-31	A	06/03/2023	0,10%	0,10%	0,20	20,20	0,00	0,00	79,50	0,03		0,00	0,00	
I-3 Biblioteca	PMG-31	B	06/03/2023	0,10%	0,10%	0,10	20,60	0,00	0,00	79,30	0,03		0,00	0,00	
I-3 Biblioteca	PMG-32	A	06/03/2023	0,10%	0,10%	0,40	20,20	0,00	0,00	79,20	0,01		0,00	0,00	
I-3 Biblioteca	PMG-32	B	06/03/2023	0,10%	0,10%	0,70	19,60	0,00	0,00	79,70	0,05		0,00	0,00	
I-3 Biblioteca	PMG-33	A	06/03/2023	0,10%	0,10%	0,30	20,30	0,00	0,00	79,30	0,04		0,00	0,00	
I-3 Biblioteca	PMG-33	B	06/03/2023	0,10%	0,10%	4,20	15,40	0,00	1,00	80,30	0,05		0,00	0,00	
I-3 Biblioteca	PMG-34	A	06/03/2023	0,10%	0,10%	1,00	19,80	0,00	1,00	79,20	0,08		0,00	0,00	
I-3 Biblioteca	PMG-34	B	06/03/2023	0,10%	0,10%	1,50	19,20	0,00	1,00	79,20	0,05		0,00	0,00	
I-3 Biblioteca	PMG-35	A	06/03/2023	0,10%	0,10%	0,70	20,20	0,00	1,00	79,10	0,10		0,00	0,00	
I-3 Biblioteca	PMG-35	B	06/03/2023	0,10%	0,10%	0,80	19,40	0,00	1,00	79,70	0,08		0,00	0,00	
I-3 Biblioteca	PMG-36	A	06/03/2023	0,10%	0,10%	0,40	20,10	0,00	1,00	79,40	0,10		0,00	0,00	
I-3 Biblioteca	PMG-36	B	06/03/2023	0,10%	0,10%	3,40	16,80	0,00	1,00	79,70	0,06		0,00	0,00	
I-3 Biblioteca	PMG-37	A	06/03/2023	0,10%	0,10%	0,10	20,10	0,00	1,00	79,50	0,08		0,00	0,00	
I-3 Biblioteca	PMG-37	B	06/03/2023	0,10%	0,10%	1,00	19,50	0,00	1,00	79,30	0,07		0,00	0,00	
I-3 Biblioteca	PMG-38	A	06/03/2023	0,10%	0,10%	0,30	20,20	0,00	1,00	79,40	0,09		0,00	0,00	
I-3 Biblioteca	PMG-38	B	06/03/2023	0,10%	0,10%	0,50	19,90	0,00	1,00	79,50	0,03		0,00	0,00	
I-3 Biblioteca	PMG-39	A	06/03/2023	0,10%	0,10%	1,20	19,80	0,00	1,00	78,90	0,06		0,00	0,00	
I-3 Biblioteca	PMG-39	B	06/03/2023	0,10%	0,10%	0,20	20,40	0,00	1,00	79,40	0,07		0,00	0,00	
I-3 Biblioteca	PMG-40	A	06/03/2023	0,10%	0,10%	0,20	20,30	0,00	1,00	79,40	0,11		0,00	0,00	
I-3 Biblioteca	PMG-40	B	06/03/2023	0,10%	0,10%	0,20	20,10	0,00	1,00	79,60	0,08		0,00	0,00	
I-3 Biblioteca	PMG-41	A	06/03/2023	0,10%	0,10%	0,00	20,20	0,00	1,00	79,70	0,09		0,00	0,00	
I-3 Biblioteca	PMG-41	B	06/03/2023	0,10%	0,10%	0,00	20,10	0,00	1,00	79,80	0,09		0,00	0,00	
I-3 Biblioteca	PMG-42	A	06/03/2023	0,10%	0,10%	0,90	19,70	0,00	1,00	79,20	0,08		0,00	0,00	
I-3 Biblioteca	PMG-42	B	06/03/2023	0,10%	0,10%	6,10	14,00	0,00	0,00	79,80	0,05		0,00	0,00	
I-3 Biblioteca	PMG-43	A	06/03/2023	0,10%	0,10%	0,40	20,30	0,00	1,00	79,20	0,06		0,00	0,00	
I-3 Biblioteca	PMG-43	B	06/03/2023	0,10%	0,10%	0,90	19,60	0,00	1,00	79,40	0,08		0,00	0,00	
I-3 Biblioteca	PMG-132	A	06/03/2023	0,10%	0,10%	0,30	20,30	0,00	0,00	79,40	0,03		0,00	0,00	
I-3 Biblioteca	PMG-132	B	06/03/2023	0,10%	0,10%	0,10	20,60	0,00	0,00	79,30	0,01		0,00	0,00	
I-3 Biblioteca	PMG-133	A	06/03/2023	0,10%	0,10%	0,20	20,10	0,00	1,00	79,60	0,04		0,00	0,00	
I-3 Biblioteca	PMG-133	B	06/03/2023	0,10%	0,10%	0,60	19,80	0,00	1,00	79,50	0,07		0,00	0,00	
Edifício I-4	PMG-63	A	08/03/2023	0,00%	0,00%	0,00	20,40	0,00	1,00	79,50	0,09		0,00	0,00	
Edifício I-4	PMG-63	B	08/03/2023	0,10%	0,10%	0,20	20,20	0,00	0,00	79,50	0,08		0,00	0,00	
Edifício I-4	PMG-64	A	08/03/2023	0,00%	0,00%	0,00	20,40	0,00	1,00	79,50	0,08		0,00	0,00	

Edifício	Conjunto	Poço	Semana	CH4 (%Vol.)	Pico CH4 (%Vol.)	C02 (%Vol.)	O2 (%Vol.)	CO (ppm)	H2S (ppm)	BAL (%Vol.)	Pressão (mbar)	OBS	VOC (PPM)	LEL (%LEL)	Observação
Legenda: (-) Medição não realizada; entre 5% e 15%; maior que 15%,															
Edifício	Conjunto	Poço	Semana	CH4 (%Vol.)	Pico CH4 (%Vol.)	C02 (%Vol.)	O2 (%Vol.)	CO (ppm)	H2S (ppm)	BAL (%Vol.)	Pressão (mbar)	OBS	VOC (PPM)	LEL (%LEL)	Observação
Edifício I-4	PMG-64	B	08/03/2023	0,00%	0,00%	0,00	20,50	0,00	1,00	79,50	0,08		0,00	0,00	
Edifício I-4	PMG-65	A	08/03/2023	0,10%	0,10%	0,00	20,40	0,00	1,00	79,50	0,06		0,00	0,00	
Edifício I-4	PMG-65	B	08/03/2023	0,00%	0,00%	0,00	20,40	0,00	0,00	79,50	0,08		0,00	0,00	
Edifício I-4	PMG-66	A	08/03/2023	0,00%	0,00%	0,10	20,30	0,00	0,00	79,60	0,09		0,00	0,00	
Edifício I-4	PMG-66	B	08/03/2023	0,00%	0,00%	0,00	20,40	0,00	1,00	79,50	0,09		0,00	0,00	
Edifício I-4	PMG-67	A	08/03/2023	0,00%	0,00%	0,00	20,20	0,00	1,00	79,70	0,08		0,00	0,00	
Edifício I-4	PMG-67	B	08/03/2023	0,00%	0,00%	0,40	19,60	0,00	1,00	79,90	0,08		0,00	0,00	
Edifício I-4	PMG-68	A	10/03/2023	0,00%	0,00%	0,00	20,30	0,00	0,00	79,70	0,06		0,00	0,00	
Edifício I-4	PMG-68	B	10/03/2023	0,00%	0,00%	0,20	19,90	0,00	0,00	79,90	0,08		0,00	0,00	
Edifício I-4	PMG-69	A	08/03/2023	0,10%	0,10%	0,10	20,40	0,00	1,00	79,50	0,05		0,00	0,00	
Edifício I-4	PMG-69	B	08/03/2023	0,00%	0,00%	0,00	20,40	0,00	1,00	79,50	-0,01		0,00	0,00	
Edifício I-4	PMG-77	A	08/03/2023	0,10%	0,10%	0,00	20,40	0,00	1,00	79,50	0,06		0,00	0,00	
Edifício I-4	PMG-77	B	08/03/2023	0,00%	0,00%	0,50	19,40	0,00	0,00	80,10	0,05		0,00	0,00	
Edifício I-4	PMG-78	A	08/03/2023	0,10%	0,10%	0,10	20,30	0,00	0,00	79,60	0,1		0,00	0,00	
Edifício I-4	PMG-78	B	08/03/2023	0,10%	0,10%	0,90	18,70	0,00	0,00	80,40	0,08		0,00	0,00	
Edifício I-4	PMG-79	A	08/03/2023	0,00%	0,00%	0,00	20,40	0,00	0,00	79,50	0,06		0,00	0,00	
Edifício I-4	PMG-79	B	08/03/2023	0,10%	0,10%	0,00	20,40	0,00	0,00	79,50	0,06		0,00	0,00	
Edifício I-4	PMG-80	A	08/03/2023	0,10%	0,10%	0,10	20,40	0,00	0,00	79,40	0,04		0,00	0,00	
Edifício I-4	PMG-80	B	08/03/2023	0,10%	0,10%	0,00	20,40	0,00	0,00	79,50	0,07		0,00	0,00	
Edifício I-4	PMG-81	A	08/03/2023	0,00%	0,00%	0,10	20,30	0,00	1,00	79,60	0,09		0,00	0,00	
Edifício I-4	PMG-81	B	08/03/2023	0,00%	0,00%	0,00	20,30	0,00	1,00	79,60	0,07		0,00	0,00	
Edifício I-4	PMG-144	B	08/03/2023	0,00%	0,00%	0,20	20,30	0,00	1,00	79,50	0,11		0,00	0,00	
Edifício I-4	PMG-145	B	08/03/2023	0,00%	0,00%	0,20	20,30	0,00	0,00	79,40	0,08		0,00	0,00	
Edifício I-4	PMG-146	B	08/03/2023	0,00%	0,00%	0,00	20,30	0,00	1,00	79,60	0,09		0,00	0,00	
Edifício I-4	PMG-147	B	08/03/2023	0,00%	0,00%	0,00	20,30	0,00	0,00	79,60	0,08		0,00	0,00	
Edifício I-4	PMG-148	B	08/03/2023	0,00%	0,00%	0,00	20,50	0,00	1,00	79,50	0,09		0,00	0,00	
Edifício I-4	PMG-149	B	08/03/2023	0,00%	0,00%	0,00	20,40	0,00	1,00	79,50	0,08		0,00	0,00	
Edifício I-4	PMG-150	B	08/03/2023	0,00%	0,00%	0,00	20,40	0,00	1,00	79,50	0,07		0,00	0,00	
Edifício I-4	PMG-151	B	10/03/2023	0,00%	0,00%	0,60	20,20	0,00	0,00	79,20	0,03		0,00	0,00	
Conjunto Laboratorial	PMG-46	A	08/03/2023	0,10%	0,10%	0,20	20,20	0,00	0,00	79,50	0,05		0,00	0,00	
Conjunto Laboratorial	PMG-46	B	08/03/2023	0,10%	0,10%	0,10	20,50	0,00	0,00	79,40	0,04		0,00	0,00	
Conjunto Laboratorial	PMG-47	A	08/03/2023	0,10%	0,10%	0,30	19,90	0,00	0,00	79,70	0,08		0,00	0,00	
Conjunto Laboratorial	PMG-47	B	08/03/2023	0,10%	0,10%	0,20	20,20	0,00	0,00	79,50	0,08		0,00	0,00	
Conjunto Laboratorial	PMG-48	A	08/03/2023	0,10%	0,10%	0,60	20,00	0,00	0,00	79,40	0,01		0,00	0,00	
Conjunto Laboratorial	PMG-48	B	08/03/2023	0,10%	0,10%	0,20	20,40	0,00	0,00	79,40	0,03		0,00	0,00	
Conjunto Laboratorial	PMG-49	A	08/03/2023	0,10%	0,10%	0,10	20,40	0,00	0,00	79,40	0,03		0,00	0,00	
Conjunto Laboratorial	PMG-49	B	08/03/2023	0,10%	0,10%	8,90	11,10	0,00	0,00	80,00	0,01		0,00	0,00	
Conjunto Laboratorial	PMG-50	A	08/03/2023	0,10%	0,10%	0,80	19,90	0,00	0,00	79,20	0,04		0,00	0,00	
Conjunto Laboratorial	PMG-50	B	08/03/2023	0,10%	0,10%	4,40	16,40	0,00	0,00	79,10	0,00		0,00	0,00	
Conjunto Laboratorial	PMG-51	A	08/03/2023	0,00%	0,00%	0,30	20,10	0,00	0,00	79,60	-0,02		0,00	0,00	
Conjunto Laboratorial	PMG-51	B	08/03/2023	0,10%	0,10%	0,10	20,30	0,00	0,00	79,50	-0,03		0,00	0,00	
Conjunto Laboratorial	PMG-52	A	08/03/2023	0,10%	0,10%	0,10	20,30	0,00	0,00	79,60	0,01		0,00	0,00	
Conjunto Laboratorial	PMG-52	B	08/03/2023	0,10%	0,10%	0,30	20,10	0,00	0,00	79,60	0,01		0,00	0,00	
Conjunto Laboratorial	PMG-53	A	08/03/2023	0,10%	0,10%	0,90	19,60	0,00	0,00	79,50	0,01		0,00	0,00	

Edifício	Conjunto	Poço	Semana	CH4 (%Vol.)	Pico CH4 (%Vol.)	C02 (%Vol.)	O2 (%Vol.)	CO (ppm)	H2S (ppm)	BAL (%Vol.)	Pressão (mbar)	OBS	VOC (PPM)	LEL (%LEL)	Observação
Legenda: (-) Medição não realizada; entre 5% e 15%; maior que 15%,															
Edifício	Conjunto	Poço	Semana	CH4 (%Vol.)	Pico CH4 (%Vol.)	C02 (%Vol.)	O2 (%Vol.)	CO (ppm)	H2S (ppm)	BAL (%Vol.)	Pressão (mbar)	OBS	VOC (PPM)	LEL (%LEL)	Observação
Conjunto Laboratorial	PMG-53	B	08/03/2023	0,10%	0,10%	2,30	16,90	0,00	0,00	80,80	0,01		0,00	0,00	
Conjunto Laboratorial	PMG-54	A	08/03/2023	0,10%	0,10%	0,20	20,10	0,00	0,00	79,60	0,00		0,00	0,00	
Conjunto Laboratorial	PMG-54	B	08/03/2023	0,10%	0,10%	0,10	20,30	0,00	0,00	79,50	-0,02		0,00	0,00	
Conjunto Laboratorial	PMG-55	A	08/03/2023	0,00%	0,00%	0,60	20,10	0,00	0,00	79,30	-0,02		0,00	0,00	
Conjunto Laboratorial	PMG-55	B	08/03/2023	0,00%	0,00%	0,10	20,30	0,00	0,00	79,50	-0,03		0,00	0,00	
Conjunto Laboratorial	PMG-56	A	08/03/2023	0,00%	0,00%	0,50	20,00	0,00	0,00	79,50	-0,03		0,00	0,00	
Conjunto Laboratorial	PMG-56	B	08/03/2023	0,00%	0,00%	1,80	19,20	0,00	0,00	79,00	-0,03		0,00	0,00	
Conjunto Laboratorial	PMG-57	A	10/03/2023	0,00%	0,00%	0,40	20,40	0,00	0,00	79,20	0,02		0,00	0,00	
Conjunto Laboratorial	PMG-57	B	10/03/2023	0,00%	0,00%	0,90	20,10	0,00	0,00	79,00	0,05		0,00	0,00	
Conjunto Laboratorial	PMG-58	A	10/03/2023	0,00%	0,00%	0,00	19,80	0,00	0,00	80,20	0,08		0,00	0,00	
Conjunto Laboratorial	PMG-58	B	10/03/2023	0,00%	0,00%	0,40	20,00	0,00	0,00	79,60	0,08		0,00	0,00	
Conjunto Laboratorial	PMG-59	A	08/03/2023	0,00%	0,00%	0,80	19,90	0,00	0,00	79,20	-0,01		0,00	0,00	
Conjunto Laboratorial	PMG-59	B	08/03/2023	0,00%	0,00%	0,90	19,90	0,00	0,00	79,20	-0,04		0,00	0,00	
Conjunto Laboratorial	PMG-60	A	08/03/2023	0,00%	0,00%	1,50	19,10	0,00	0,00	79,30	-0,05		0,00	0,00	
Conjunto Laboratorial	PMG-60	B	08/03/2023	0,00%	0,00%	3,80	16,20	0,00	0,00	79,90	0,01		0,00	0,00	
Conjunto Laboratorial	PMG-61	A	08/03/2023	0,00%	0,00%	0,20	20,20	0,00	0,00	79,60	-0,09		0,00	0,00	
Conjunto Laboratorial	PMG-61	B	08/03/2023	0,00%	0,00%	10,70	7,30	0,00	0,00	82,00	-0,03		0,00	0,00	
Conjunto Laboratorial	PMG-137	B	08/03/2023	0,10%	0,10%	1,40	19,60	0,00	0,00	78,90	0,03		0,00	0,00	
Conjunto Laboratorial	PMG-138	B	08/03/2023	0,10%	0,10%	0,90	20,00	0,00	0,00	79,00	0,04		0,00	0,00	
Conjunto Laboratorial	PMG-139	A	08/03/2023	0,00%	0,00%	0,10	20,30	0,00	0,00	79,60	0,02		0,00	0,00	
Conjunto Laboratorial	PMG-139	B	08/03/2023	0,10%	0,10%	0,00	20,30	0,00	0,00	79,60	0,00		0,00	0,00	
Conjunto Laboratorial	PMG-140	A	08/03/2023	0,10%	0,10%	0,10	20,30	0,00	0,00	79,50	0,03		0,00	0,00	
Conjunto Laboratorial	PMG-140	B	08/03/2023	0,10%	0,10%	0,10	20,30	0,00	0,00	79,60	0,03		0,00	0,00	
Conjunto Laboratorial	PMG-141	B	08/03/2023	0,10%	0,10%	0,00	20,40	0,00	0,00	79,50	0,01		0,00	0,00	
Conjunto Laboratorial	PMG-62	A	08/03/2023	0,00%	0,00%	0,00	20,60	0,00	1,00	79,30	0,03		0,00	0,00	
Conjunto Laboratorial	PMG-62	B	08/03/2023	0,90%	4,20%	0,40	20,10	0,00	0,00	78,60	0,22		0,00	5,00	
Bloco Inicial (conjunto didático)	PMG-01	A	07/03/2023	0,10%	0,10%	0,10	20,30	0,00	0,00	79,50	0,03		0,00	0,00	
Bloco Inicial (conjunto didático)	PMG-01	B	07/03/2023	0,10%	0,10%	0,00	20,40	0,00	0,00	79,50	0,04		0,00	0,00	
Bloco Inicial (conjunto didático)	PMG-02	A	07/03/2023	0,10%	0,10%	0,10	20,30	0,00	0,00	79,50	0,05		0,00	0,00	
Bloco Inicial (conjunto didático)	PMG-02	B	07/03/2023	0,10%	0,10%	0,00	20,40	0,00	0,00	79,50	0,04		0,00	0,00	
Bloco Inicial (conjunto didático)	PMG-03	A	07/03/2023	0,10%	0,10%	0,10	20,40	0,00	0,00	79,50	0,08		0,00	0,00	
Bloco Inicial (conjunto didático)	PMG-03	B	07/03/2023	0,10%	0,10%	0,00	20,50	0,00	0,00	79,40	0,03		0,00	0,00	
Bloco Inicial (conjunto didático)	PMG-04	A	07/03/2023	0,10%	0,10%	0,20	20,20	0,00	1,00	79,60	0,04		0,00	0,00	
Bloco Inicial (conjunto didático)	PMG-04	B	07/03/2023	0,10%	0,10%	0,10	20,50	0,00	0,00	79,40	0,08		0,00	0,00	
Bloco Inicial (conjunto didático)	PMG-05	A	07/03/2023	0,10%	0,10%	0,00	20,50	0,00	0,00	79,40	0,06		0,00	0,00	
Bloco Inicial (conjunto didático)	PMG-05	B	07/03/2023	0,10%	0,10%	0,00	20,50	0,00	0,00	79,40	0,05		0,00	0,00	
Bloco Inicial (conjunto didático)	PMG-06	A	07/03/2023	0,10%	0,10%	0,10	20,30	0,00	0,00	79,50	0,05		0,00	0,00	
Bloco Inicial (conjunto didático)	PMG-06	B	07/03/2023	0,10%	0,10%	0,00	20,50	0,00	0,00	79,40	0,01		0,00	0,00	

Edifício	Conjunto	Poço	Semana	CH4 (%Vol.)	Pico CH4 (%Vol.)	CO2 (%Vol.)	O2 (%Vol.)	CO (ppm)	H ₂ S (ppm)	BAL (%Vol.)	Pressão (mbar)	OBS	VOC (PPM)	LEL (%LEL)	Observação
Legenda: (-) Medição não realizada; entre 5% e 15%; maior que 15%,															
Edifício	Conjunto	Poço	Semana	CH4 (%Vol.)	Pico CH4 (%Vol.)	CO2 (%Vol.)	O2 (%Vol.)	CO (ppm)	H ₂ S (ppm)	BAL (%Vol.)	Pressão (mbar)	OBS	VOC (PPM)	LEL (%LEL)	Observação
Bloco Inicial (conjunto didático)	PMG-07	A	07/03/2023	0,10%	0,10%	0,10	20,40	0,00	1,00	79,50	0,06		0,00	0,00	
Bloco Inicial (conjunto didático)	PMG-07	B	07/03/2023	0,10%	0,10%	0,00	20,50	0,00	0,00	79,40	0,03		0,00	0,00	
Bloco Inicial (conjunto didático)	PMG-08	A	07/03/2023	0,10%	0,10%	0,30	19,90	0,00	0,00	79,70	0,03		0,00	0,00	
Bloco Inicial (conjunto didático)	PMG-08	B	07/03/2023	0,10%	0,10%	0,10	20,40	0,00	0,00	79,50	-0,02		0,00	0,00	
Bloco Inicial (conjunto didático)	PMG-09	A	07/03/2023	0,10%	0,10%	1,20	19,30	0,00	0,00	79,40	0,04		0,00	0,00	
Bloco Inicial (conjunto didático)	PMG-09	B	07/03/2023	0,10%	0,10%	0,30	20,20	0,00	0,00	79,30	-0,01		0,00	0,00	
Bloco Inicial (conjunto didático)	PMG-10	A	07/03/2023	0,10%	0,10%	1,00	19,50	0,00	0,00	79,40	0,02		0,00	0,00	
Bloco Inicial (conjunto didático)	PMG-10	B	07/03/2023	0,10%	0,10%	0,20	20,30	0,00	0,00	79,50	0,03		0,00	0,00	
Bloco Inicial (conjunto didático)	PMG-84	A	07/03/2023	0,10%	0,10%	0,20	20,00	0,00	0,00	79,70	0,00		0,00	0,00	
Bloco Inicial (conjunto didático)	PMG-84	B	07/03/2023	0,10%	0,10%	0,10	20,20	0,00	0,00	79,70	-0,02		0,00	0,00	
Bloco Inicial (conjunto didático)	PMG-85	A	07/03/2023	0,10%	0,10%	1,30	19,30	0,00	0,00	79,40	0,00		0,00	0,00	
Bloco Inicial (conjunto didático)	PMG-85	B	07/03/2023	0,10%	0,10%	2,50	18,90	0,00	0,00	78,40	-0,02		0,00	0,00	
Bloco Inicial (conjunto didático)	PMG-86	A	07/03/2023	0,10%	0,10%	1,00	19,50	0,00	0,00	79,40	0,05		0,00	0,00	
Bloco Inicial (conjunto didático)	PMG-86	B	07/03/2023	0,10%	0,10%	1,70	18,10	0,00	0,00	80,20	0,02		0,00	0,00	
Bloco Inicial (conjunto didático)	PMG-87	A	07/03/2023	0,10%	0,10%	3,40	16,40	0,00	0,00	80,10	0,01		0,00	0,00	
Bloco Inicial (conjunto didático)	PMG-87	B	07/03/2023	0,10%	0,10%	3,70	17,30	0,00	0,00	78,90	-0,01		0,00	0,00	
Bloco Inicial (conjunto didático)	PMG-152	A	07/03/2023	0,10%	0,10%	0,30	19,90	0,00	0,00	79,80	0,02		0,00	0,00	
Bloco Inicial (conjunto didático)	PMG-152	B	07/03/2023	0,10%	0,10%	0,10	20,30	0,00	0,00	79,50	0,03		0,00	0,00	
Bloco Inicial (conjunto didático)	PMG-153	B	07/03/2023	0,10%	0,10%	0,00	20,40	0,00	0,00	79,50	0,03		0,00	0,00	
Bloco Inicial (conjunto didático)	PMG-154	B	07/03/2023	0,10%	0,10%	0,00	20,40	0,00	0,00	79,50	0,00		0,00	0,00	
Bloco Inicial (conjunto didático)	PMG-155	B	07/03/2023	0,10%	0,10%	0,00	20,50	0,00	1,00	79,50	0,03		0,00	0,00	
Bloco Inicial (conjunto didático)	PMG-156	B	07/03/2023	0,10%	0,10%	0,00	20,50	0,00	0,00	79,40	0,04		0,00	0,00	
Bloco Inicial (conjunto didático)	PMG-157	B	07/03/2023	0,10%	0,10%	0,00	20,50	0,00	1,00	79,40	0,08		0,00	0,00	
Enfermaria	PMG-70	A	09/03/2023	0,00%	0,00%	0,10	20,50	0,00	1,00	79,40	0,12		0,00	0,00	
Enfermaria	PMG-70	B	09/03/2023	0,00%	0,00%	0,10	20,50	0,00	1,00	79,40	0,12		0,00	0,00	
Enfermaria	PMG-71	A	09/03/2023	0,00%	0,00%	0,90	20,00	0,00	1,00	79,10	0,08		0,00	0,00	
Enfermaria	PMG-71	B	09/03/2023	0,80%	0,80%	0,70	8,50	0,00	1,00	89,90	0,10		0,00	20,00	Atípico dar metano neste poço
Enfermaria	PMG-72	A	09/03/2023	0,00%	0,00%	0,10	20,30	0,00	1,00	79,50	0,10		0,00	0,00	
Enfermaria	PMG-72	B	09/03/2023	0,00%	0,00%	4,30	13,90	0,00	1,00	81,80	0,08		0,00	0,00	
Enfermaria	PMG-73	A	09/03/2023	0,10%	0,10%	0,10	20,40	0,00	1,00	79,40	0,09		0,00	0,00	
Enfermaria	PMG-73	B	09/03/2023	0,00%	0,00%	0,10	20,60	0,00	1,00	79,30	0,11		0,00	0,00	
Enfermaria	PMG-74	A	09/03/2023	0,00%	0,00%	0,50	19,80	0,00	1,00	79,70	0,08		0,00	0,00	

Edifício	Conjunto	Poço	Semana	CH4 (%Vol.)	Pico CH4 (%Vol.)	C02 (%Vol.)	O2 (%Vol.)	CO (ppm)	H2S (ppm)	BAL (%Vol.)	Pressão (mbar)	OBS	VOC (PPM)	LEL (%LEL)	Observação
Legenda: (-) Medição não realizada; entre 5% e 15%; maior que 15%,															
Edifício	Conjunto	Poço	Semana	CH4 (%Vol.)	Pico CH4 (%Vol.)	C02 (%Vol.)	O2 (%Vol.)	CO (ppm)	H2S (ppm)	BAL (%Vol.)	Pressão (mbar)	OBS	VOC (PPM)	LEL (%LEL)	Observação
Enfermaria	PMG-74	B	09/03/2023	0,70%	0,70%	0,20	19,00	1,00	1,00	80,10	0,08		0,00	17,00	
Enfermaria	PMG-75	A	09/03/2023	0,00%	0,00%	0,10	20,30	0,00	1,00	79,50	0,09		0,00	0,00	
Enfermaria	PMG-75	B	09/03/2023	0,00%	0,00%	2,80	12,40	0,00	1,00	84,80	0,11		0,00	0,00	
Enfermaria	PMG-76	A	09/03/2023	0,00%	0,00%	0,70	19,80	0,00	1,00	79,50	0,09		0,00	0,00	
Enfermaria	PMG-76	B	09/03/2023	0,00%	0,00%	2,30	12,70	0,00	1,00	84,90	0,13		0,00	0,00	
Enfermaria	PMG-165	A	09/03/2023	0,10%	0,10%	0,40	19,90	0,00	1,00	79,60	0,08		0,00	0,00	
Enfermaria	PMG-165	B	09/03/2023	0,00%	0,00%	0,10	20,50	0,00	1,00	79,40	0,12		0,00	0,00	
CAT	PMG-82	A	09/03/2023	0,00%	0,00%	3,20	17,80	1,00	1,00	79,00	0,05		0,00	0,00	
CAT	PMG-82	B	09/03/2023	0,10%	0,10%	9,30	10,20	1,00	1,00	80,40	0,08		0,00	0,00	
CAT	PMG-83	A	09/03/2023	0,00%	0,00%	4,50	16,50	0,00	1,00	79,00	0,11		0,00	0,00	
CAT	PMG-83	B	09/03/2023	0,00%	0,00%	6,60	13,60	0,00	1,00	79,80	0,08		0,00	0,00	
CAT	PMG-94	A	09/03/2023	0,00%	0,00%	1,00	19,60	0,00	0,00	79,40	0,02		0,00	0,00	
CAT	PMG-94	B	09/03/2023	0,00%	0,00%	4,30	15,40	0,00	0,00	80,30	0,05		0,00	0,00	
CAT	PMG-95	A	09/03/2023	0,00%	0,00%	2,50	18,70	0,00	1,00	78,70	0,12		0,00	0,00	
CAT	PMG-95	B	09/03/2023	0,00%	0,00%	3,60	18,30	0,00	1,00	78,10	0,12		0,00	0,00	
CAT	PMG-96	A	09/03/2023	0,00%	0,00%	0,80	20,00	0,00	1,00	79,20	0,12		0,00	0,00	
CAT	PMG-96	B	09/03/2023	0,00%	0,00%	4,40	14,40	0,00	1,00	81,10	0,11		0,00	0,00	
CAT	PMG-97	A	09/03/2023	0,00%	0,00%	0,80	20,00	0,00	1,00	79,10	0,12		0,00	0,00	
CAT	PMG-97	B	09/03/2023	0,00%	0,00%	3,80	15,60	0,00	1,00	80,60	0,09		0,00	0,00	
CAT	PMG-98	A	09/03/2023	0,00%	0,00%	0,90	19,90	0,00	1,00	79,20	0,09		0,00	0,00	
CAT	PMG-98	B	09/03/2023	0,00%	0,00%	0,50	19,90	0,00	1,00	79,60	0,07		0,00	0,00	
CAT	PMG-160	A	09/03/2023	0,00%	0,00%	0,80	19,60	0,00	0,00	79,50	0,01		0,00	0,00	
CAT	PMG-160	B	09/03/2023	0,00%	0,00%	5,20	14,00	0,00	0,00	80,70	0,06		0,00	0,00	
CAT	PMG-161	A	09/03/2023	0,00%	0,00%	1,50	18,90	0,00	1,00	79,50	0,32		0,00	0,00	
CAT	PMG-161	B	09/03/2023	0,00%	0,00%	3,20	18,00	0,00	1,00	78,80	-0,03		0,00	0,00	
Incubadora	PMG-88	A	09/03/2023	0,00%	0,00%	0,20	20,50	0,00	1,00	79,30	0,03		0,00	0,00	
Incubadora	PMG-88	B	09/03/2023	0,00%	0,00%	0,20	20,40	0,00	1,00	79,30	0,00		0,00	0,00	
Incubadora	PMG-89	A	09/03/2023	0,00%	0,00%	0,20	20,30	0,00	1,00	79,50	0,05		0,00	0,00	
Incubadora	PMG-89	B	09/03/2023	0,00%	0,00%	0,70	19,80	0,00	1,00	79,40	0,07		0,00	0,00	
Incubadora	PMG-90	A	09/03/2023	0,00%	0,00%	0,20	20,60	0,00	1,00	79,10	0,05		0,00	0,00	
Incubadora	PMG-90	B	09/03/2023	0,00%	0,00%	0,40	20,10	0,00	1,00	79,50	0,03		0,00	0,00	
Incubadora	PMG-91	A	09/03/2023	0,00%	0,00%	0,10	20,60	0,00	1,00	79,20	0,06		0,00	0,00	
Incubadora	PMG-91	B	09/03/2023	0,00%	0,00%	1,60	18,70	0,00	1,00	79,70	0,01		0,00	0,00	
Incubadora	PMG-92	A	09/03/2023	0,00%	0,00%	0,40	20,40	0,00	1,00	79,10	0,05		0,00	0,00	
Incubadora	PMG-92	B	09/03/2023	0,00%	0,00%	0,70	19,60	0,00	1,00	79,60	0,08		0,00	0,00	
Incubadora	PMG-93	A	09/03/2023	0,00%	0,00%	0,40	20,40	0,00	1,00	79,20	0,08		0,00	0,00	
Incubadora	PMG-93	B	09/03/2023	0,00%	0,00%	0,80	19,50	0,00	1,00	79,60	0,07		0,00	0,00	
Ginásio Poliesportivo	PMG-102		06/03/2023	0,10%	0,10%	0,00	20,10	0,00	1,00	79,80	0,13		0,00	0,00	
Ginásio Poliesportivo	PMG-103		06/03/2023	0,00%	0,00%	0,30	19,90	0,00	1,00	79,80	0,10		0,00	0,00	
Ginásio Poliesportivo	PMG-104		06/03/2023	0,00%	0,00%	0,40	19,90	0,00	0,00	79,70	0,09		0,00	0,00	
Ginásio Poliesportivo	PMG-105		06/03/2023	0,10%	0,10%	1,60	18,60	0,00	1,00	79,80	0,09		0,00	0,00	
Ginásio Poliesportivo	PMG-106		06/03/2023	0,10%	0,10%	0,90	19,40	0,00	1,00	79,60	0,06		0,00	0,00	
Ginásio Poliesportivo	PMG-107		06/03/2023	0,10%	0,10%	1,60	17,60	0,00	1,00	80,70	0,08		0,00	0,00	
Ginásio Poliesportivo	PMG-108		06/03/2023	0,00%	0,00%	0,20	20,00	0,00	1,00	79,80	0,06		0,00	0,00	

Edifício	Conjunto	Poço	Semana	CH4 (%Vol.)	Pico CH4 (%Vol.)	CO2 (%Vol.)	O2 (%Vol.)	CO (ppm)	H ₂ S (ppm)	BAL (%Vol.)	Pressão (mbar)	OBS	VOC (PPM)	LEL (%LEL)	Observação
Legenda: (-) Medição não realizada; entre 5% e 15%; maior que 15%,															
Edifício	Conjunto	Poço	Semana	CH4 (%Vol.)	Pico CH4 (%Vol.)	CO2 (%Vol.)	O2 (%Vol.)	CO (ppm)	H ₂ S (ppm)	BAL (%Vol.)	Pressão (mbar)	OBS	VOC (PPM)	LEL (%LEL)	Observação
Ginásio Poliesportivo	PMG-109	A	06/03/2023	0,10%	0,10%	0,10	19,90	0,00	0,00	80,00	0,08		0,00	0,00	
Ginásio Poliesportivo	PMG-109	B	06/03/2023	0,00%	0,00%	0,80	19,00	0,00	1,00	80,10	0,05		0,00	0,00	
Ginásio Poliesportivo	PMG-110	A	06/03/2023	0,10%	0,10%	0,10	20,00	0,00	1,00	79,80	0,13		0,00	0,00	
Ginásio Poliesportivo	PMG-110	B	06/03/2023	0,10%	0,10%	0,90	18,50	0,00	1,00	80,50	0,03		0,00	0,00	
Ginásio Poliesportivo	PMG-111	A	06/03/2023	0,10%	0,10%	0,00	20,10	0,00	0,00	79,80	0,10		0,00	0,00	
Ginásio Poliesportivo	PMG-111	B	06/03/2023	0,00%	0,00%	0,10	20,00	0,00	1,00	79,90	0,08		0,00	0,00	
Ginásio Poliesportivo	PMG-112		06/03/2023	0,10%	0,10%	0,00	19,90	1,00	0,00	80,00	0,03		0,00	0,00	
Ginásio Poliesportivo	PMG-162	A	06/03/2023	0,00%	0,00%	0,00	20,00	0,00	0,00	79,90	0,07		0,00	0,00	
Ginásio Poliesportivo	PMG-162	B	06/03/2023	3,70%	3,70%	5,30	10,50	0,00	1,00	80,60	0,08		0,00	64,00	Atípico dar metano neste poço
Ginásio Poliesportivo	PMG-166	A	06/03/2023	0,10%	0,10%	0,10	20,00	0,00	0,00	79,80	0,10		0,00	0,00	
Ginásio Poliesportivo	PMG-166	B	06/03/2023	0,10%	0,10%	1,70	16,20	0,00	1,00	82,00	0,08		0,00	0,00	
Portaria P3	PMG-119	A	06/03/2023	0,10%	0,10%	0,40	20,40	0,00	1,00	79,10	0,09		0,00	0,00	
Portaria P3	PMG-119	B	06/03/2023	0,10%	0,10%	0,10	20,30	0,00	1,00	79,50	0,10		0,00	0,00	
Portaria P3	PMG-119	C	06/03/2023	0,10%	0,10%	0,00	20,60	0,00	1,00	79,30	0,12		0,00	0,00	
Portaria P3	PMG-120	A	06/03/2023	0,10%	0,10%	0,00	20,50	0,00	1,00	79,40	0,09		0,00	0,00	
Portaria P3	PMG-120	B	06/03/2023	0,10%	0,10%	0,00	20,40	0,00	1,00	79,40	0,08		0,00	0,00	
Portaria P3	PMG-120	C	06/03/2023	0,10%	0,10%	0,00	20,50	0,00	1,00	79,40	0,07		0,00	0,00	
Portaria P3	PMG-163	C	06/03/2023	0,10%	0,10%	0,00	20,60	0,00	1,00	79,30	0,08		0,00	0,00	
Portaria P3	PMG-164	B	06/03/2023	0,10%	0,10%	0,00	20,50	0,00	1,00	79,40	0,10		0,00	0,00	
Portaria P3	PMG-164	C	06/03/2023	0,10%	0,10%	0,00	20,60	0,00	1,00	79,30	0,08		0,00	0,00	
Transportes	PMG-121	A	09/03/2023	0,00%	0,00%	0,10	20,40	0,00	1,00	79,50	0,12		0,00	0,00	
Transportes	PMG-121	B	09/03/2023	0,00%	0,00%	0,10	20,50	0,00	2,00	79,40	0,14		0,00	0,00	
Transportes	PMG-122	A	09/03/2023	0,00%	0,00%	0,20	20,20	0,00	1,00	79,60	0,11		0,00	0,00	
Transportes	PMG-122	B	09/03/2023	0,00%	0,00%	0,10	20,50	0,00	1,00	79,40	0,13		0,00	0,00	
Transportes	PMG-123	A	09/03/2023	0,00%	0,00%	0,40	19,90	0,00	1,00	79,70	0,13		0,00	0,00	
Transportes	PMG-123	B	09/03/2023	0,00%	0,00%	0,10	20,50	0,00	1,00	79,40	0,10		0,00	0,00	
Transportes	PMG-124	A	09/03/2023	0,00%	0,00%	1,70	18,60	0,00	1,00	79,70	0,10		0,00	0,00	
Transportes	PMG-124	B	09/03/2023	0,00%	0,00%	0,30	20,40	0,00	1,00	79,30	0,09		0,00	0,00	
Transportes	PMG-158	B	09/03/2023	0,00%	0,00%	0,00	20,60	0,00	2,00	79,40	0,09		0,00	0,00	
Transportes	PMG-159	B	09/03/2023	0,00%	0,00%	0,00	20,60	0,00	1,00	79,40	0,12		0,00	0,00	
Posto Guarda Universitário	PMG-125	A	09/03/2023	0,00%	0,00%	0,10	20,40	0,00	0,00	79,50	-0,08		0,00	0,00	
Posto Guarda Universitário	PMG-125	B	09/03/2023	0,00%	0,00%	8,00	6,80	0,00	0,00	85,10	-0,30		0,00	0,00	
Posto Guarda Universitário	PMG-126	A	09/03/2023	0,00%	0,00%	0,20	20,10	0,00	0,00	79,70	-0,06		0,00	0,00	
Posto Guarda Universitário	PMG-126	B	09/03/2023	0,00%	0,00%	2,80	16,20	0,00	0,00	81,00	-0,04		0,00	0,00	
Posto Guarda Universitário	PMG-127	A	09/03/2023	0,00%	0,00%	1,30	19,00	0,00	0,00	79,70	-0,07		0,00	0,00	
Posto Guarda Universitário	PMG-127	B	09/03/2023	-	-	-	-	-	-	-	-		0,00	0,00	Água no momento de medição
Posto Guarda Universitário	PMG-128	A	09/03/2023	0,00%	0,00%	0,50	19,70	0,00	0,00	79,70	-0,01		0,00	0,00	
Posto Guarda Universitário	PMG-128	B	09/03/2023	-	-	-	-	-	-	-	-		0,00	0,00	Água no momento de medição
Posto Guarda Universitário	PMG-129	A	09/03/2023	0,00%	0,00%	0,10	20,00	0,00	0,00	79,80	-0,01		0,00	0,00	

Edifício	Conjunto	Poço	Semana	CH4 (%Vol.)	Pico CH4 (%Vol.)	CO2 (%Vol.)	O2 (%Vol.)	CO (ppm)	H ₂ S (ppm)	BAL (%Vol.)	Pressão (mbar)	OBS	VOC (PPM)	LEL (%LEL)	Observação
Legenda: (-) Medição não realizada; entre 5% e 15%; maior que 15%.															
Edifício	Conjunto	Poço	Semana	CH4 (%Vol.)	Pico CH4 (%Vol.)	CO2 (%Vol.)	O2 (%Vol.)	CO (ppm)	H ₂ S (ppm)	BAL (%Vol.)	Pressão (mbar)	OBS	VOC (PPM)	LEL (%LEL)	Observação
Posto Guarda Universitário	PMG-129	B	09/03/2023	-	-	-	-	-	-	-	-		0,00	0,00	Água no momento de medição
Posto Guarda Universitário	PMG-130	A	09/03/2023	0,00%	0,00%	0,70	19,70	0,00	0,00	79,60	0,02		0,00	0,00	
Posto Guarda Universitário	PMG-130	B	09/03/2023	0,10%	0,10%	7,30	5,30	0,00	0,00	87,30	0,04		0,00	0,00	
Posto Guarda Universitário	PMG-131	A	09/03/2023	0,00%	0,00%	0,30	19,60	0,00	0,00	80,00	-0,03		0,00	0,00	
Posto Guarda Universitário	PMG-131	B	09/03/2023	0,00%	0,00%	2,20	18,30	0,00	0,00	79,50	-0,01		0,00	0,00	
Edifício I 1	PMG-16	A	14/03/2023	0,00%	0,00%	3,30	17,30	0,00	1,00	79,40	0,06		0,00	0,00	
Edifício I 1	PMG-16	B	14/03/2023	0,00%	0,00%	2,80	18,00	0,00	1,00	79,20	0,07		0,00	0,00	
Edifício I 1	PMG-17	A	15/03/2023	0,00%	0,00%	1,10	19,30	0,00	0,00	79,60	0,03		0,00	0,00	
Edifício I 1	PMG-17	B	15/03/2023	0,00%	0,00%	1,80	18,50	0,00	0,00	79,70	0,06		0,00	0,00	
Edifício I 1	PMG-18	A	14/03/2023	0,00%	0,00%	0,50	20,20	0,00	1,00	79,30	0,08		0,00	0,00	
Edifício I 1	PMG-18	B	14/03/2023	0,00%	0,00%	2,20	18,40	0,00	0,00	79,30	0,08		0,00	0,00	
Edifício I 1	PMG-20	A	15/03/2023	0,00%	0,00%	0,10	20,30	0,00	1,00	79,60	0,03		0,00	0,00	
Edifício I 1	PMG-20	B	15/03/2023	0,00%	0,00%	0,20	20,30	0,00	0,00	79,50	0,08		0,00	0,00	
Edifício I 1	PMG-22	A	14/03/2023	0,00%	0,00%	0,30	20,40	0,00	1,00	79,20	0,05		0,00	0,00	
Edifício I 1	PMG-22	B	14/03/2023	0,00%	0,00%	2,60	18,00	0,00	1,00	79,40	0,04		0,00	0,00	
Edifício I 1	PMG-23	A	14/03/2023	0,00%	0,00%	0,90	19,70	0,00	1,00	79,40	0,10		0,00	0,00	
Edifício I 1	PMG-23	B	14/03/2023	0,00%	0,00%	1,10	19,20	0,00	1,00	79,60	0,08		0,00	0,00	
Edifício I 1	PMG-113	A	14/03/2023	0,00%	0,00%	0,10	20,30	0,00	0,00	79,60	-0,07		0,00	0,00	
Edifício I 1	PMG-113	B	14/03/2023	0,00%	0,00%	1,80	18,50	0,00	0,00	79,70	-0,24		0,00	0,00	
Edifício I 1	PMG-114	A	14/03/2023	0,00%	0,00%	0,10	20,10	0,00	0,00	79,80	-0,02		0,00	0,00	
Edifício I 1	PMG-114	B	14/03/2023	0,00%	0,00%	0,00	20,20	0,00	0,00	79,80	-0,04		0,00	0,00	
Edifício I 1	PMG-115	A	14/03/2023	0,00%	0,00%	0,10	20,10	0,00	0,00	79,70	-0,03		0,00	0,00	
Edifício I 1	PMG-115	B	14/03/2023	0,00%	0,00%	2,20	18,10	0,00	0,00	79,70	-1,47		0,00	0,00	
Edifício I 1	PMG-11	A	15/03/2023	0,00%	0,00%	2,50	18,10	0,00	0,00	79,40	0,08		0,00	0,00	
Edifício I 1	PMG-11	B	15/03/2023	1,00%	1,00%	2,90	17,00	0,00	0,00	79,10	0,07		0,00	50,00	
Edifício I 1	PMG-12	A	15/03/2023	0,00%	0,00%	2,60	17,50	0,00	0,00	79,90	0,04		0,00	0,00	
Edifício I 1	PMG-12	B	15/03/2023	0,00%	0,00%	0,00	20,40	0,00	0,00	79,60	0,08		0,00	0,00	
Edifício I 1	PMG-13	A	15/03/2023	0,00%	0,00%	1,30	19,00	0,00	1,00	79,70	0,06		0,00	0,00	
Edifício I 1	PMG-13	B	15/03/2023	0,00%	0,00%	2,60	17,70	0,00	0,00	79,60	0,03		0,00	0,00	
Edifício I 1	PMG-14	A	15/03/2023	0,00%	0,00%	2,80	17,60	0,00	0,00	79,60	0,01		0,00	0,00	
Edifício I 1	PMG-14	B	15/03/2023	0,00%	0,00%	3,60	17,10	0,00	0,00	79,30	0,00		0,00	0,00	
Edifício I 1	PMG-15	A	15/03/2023	0,00%	0,00%	0,10	20,50	0,00	0,00	79,40	0,08		0,00	0,00	
Edifício I 1	PMG-15	B	15/03/2023	0,00%	0,00%	0,10	20,60	0,00	0,00	79,30	0,07		0,00	0,00	
Edifício I 1	PMG-19	A	15/03/2023	0,00%	0,00%	0,30	19,90	0,00	0,00	79,80	0,03		0,00	0,00	
Edifício I 1	PMG-19	B	15/03/2023	0,00%	0,00%	0,70	19,70	0,00	0,00	79,60	0,00		0,00	0,00	
Edifício I 1	PMG-21	A	15/03/2023	0,00%	0,00%	1,50	19,10	0,00	0,00	79,40	0,08		0,00	0,00	
Edifício I 1	PMG-21	B	15/03/2023	0,00%	0,00%	2,20	18,50	0,00	0,00	79,30	0,05		0,00	0,00	
Edifício I 1	PMG-24	A	14/03/2023	0,00%	0,00%	1,30	19,70	0,00	0,00	79,00	0,05		0,00	0,00	
Edifício I 1	PMG-24	B	14/03/2023	0,00%	0,00%	1,10	19,50	0,00	0,00	79,30	0,02		0,00	0,00	
Edifício I 1	PMG-135	A	14/03/2023	0,00%	0,00%	0,40	20,00	0,00	0,00	79,60	-0,03		0,00	0,00	
Edifício I 1	PMG-135	B	14/03/2023	0,10%	0,10%	0,10	20,20	0,00	0,00	79,60	-0,05		0,00	0,00	
Edifício I 1	PMG-136	B	14/03/2023	0,10%	0,10%	0,30	20,00	0,00	0,00	79,60	-0,03		0,00	0,00	

Edifício	Conjunto	Poço	Semana	CH4 (%Vol.)	Pico CH4 (%Vol.)	C02 (%Vol.)	O2 (%Vol.)	CO (ppm)	H2S (ppm)	BAL (%Vol.)	Pressão (mbar)	OBS	VOC (PPM)	LEL (%LEL)	Observação
Legenda: (-) Medição não realizada; entre 5% e 15%; maior que 15%,															
Edifício	Conjunto	Poço	Semana	CH4 (%Vol.)	Pico CH4 (%Vol.)	C02 (%Vol.)	O2 (%Vol.)	CO (ppm)	H2S (ppm)	BAL (%Vol.)	Pressão (mbar)	OBS	VOC (PPM)	LEL (%LEL)	Observação
I-5 Auditórios	PMG-25	A	13/03/2023	0,10%	0,10%	1,40	19,80	0,00	0,00	78,90	0,04		0,00	0,00	
I-5 Auditórios	PMG-25	B	13/03/2023	0,10%	0,10%	1,40	19,10	0,00	0,00	79,40	0,06		0,00	0,00	
I-5 Auditórios	PMG-26	A	13/03/2023	0,10%	0,10%	2,00	18,20	0,00	0,00	79,70	0,03		0,00	0,00	
I-5 Auditórios	PMG-26	B	13/03/2023	0,10%	0,10%	2,20	17,80	0,00	0,00	79,90	0,01		0,00	0,00	
I-5 Auditórios	PMG-27	A	13/03/2023	0,10%	0,10%	2,40	17,30	0,00	0,00	80,30	0,05		0,00	0,00	
I-5 Auditórios	PMG-27	B	13/03/2023	0,10%	0,10%	4,50	13,90	0,00	1,00	81,40	0,03		0,00	0,00	
I-5 Auditórios	PMG-28	A	13/03/2023	0,00%	0,00%	1,60	19,20	0,00	0,00	79,20	0,05		0,00	0,00	
I-5 Auditórios	PMG-28	B	13/03/2023	0,10%	0,10%	2,40	18,10	0,00	0,00	79,40	0,06		0,00	0,00	
I-5 Auditórios	PMG-29	A	13/03/2023	0,10%	0,10%	1,10	20,10	0,00	0,00	78,80	0,03		0,00	0,00	
I-5 Auditórios	PMG-29	B	13/03/2023	0,10%	0,10%	1,30	19,40	0,00	0,00	79,30	0,04		0,00	0,00	
I-5 Auditórios	PMG-44	A	13/03/2023	0,00%	0,00%	1,20	19,00	0,00	0,00	79,80	0,07		0,00	0,00	
I-5 Auditórios	PMG-44	B	13/03/2023	0,10%	0,10%	1,70	18,60	0,00	0,00	79,60	0,06		0,00	0,00	
I-5 Auditórios	PMG-45	A	13/03/2023	0,10%	0,10%	1,10	18,70	0,00	0,00	80,10	0,05		0,00	0,00	
I-5 Auditórios	PMG-45	B	13/03/2023	0,10%	0,10%	0,20	20,60	0,00	1,00	79,10	0,06		0,00	0,00	
I-5 Auditórios	PMG-134	B	13/03/2023	0,10%	0,10%	0,10	20,60	0,00	0,00	79,30	0,03		0,00	0,00	
I-3 Biblioteca	PMG-30	A	13/03/2023	0,00%	0,00%	0,10	20,20	1,00	0,00	79,70	-0,02		0,00	0,00	
I-3 Biblioteca	PMG-30	B	13/03/2023	0,00%	0,00%	1,60	19,10	0,00	0,00	79,30	-0,05		0,00	0,00	
I-3 Biblioteca	PMG-31	A	13/03/2023	0,00%	0,00%	0,30	20,10	1,00	0,00	79,50	-0,04		0,00	0,00	
I-3 Biblioteca	PMG-31	B	13/03/2023	0,00%	0,00%	0,10	20,30	1,00	0,00	79,60	-0,04		0,00	0,00	
I-3 Biblioteca	PMG-32	A	13/03/2023	0,00%	0,00%	0,50	19,90	0,00	0,00	79,50	0,00		0,00	0,00	
I-3 Biblioteca	PMG-32	B	13/03/2023	0,00%	0,00%	0,60	19,90	1,00	0,00	79,50	-0,03		0,00	0,00	
I-3 Biblioteca	PMG-33	A	13/03/2023	0,00%	0,00%	0,30	20,10	0,00	0,00	79,60	-0,01		0,00	0,00	
I-3 Biblioteca	PMG-33	B	13/03/2023	0,00%	0,00%	4,70	15,10	0,00	0,00	80,10	-0,02		0,00	0,00	
I-3 Biblioteca	PMG-34	A	13/03/2023	0,00%	0,00%	0,90	19,70	0,00	0,00	79,50	-0,03		0,00	0,00	
I-3 Biblioteca	PMG-34	B	13/03/2023	0,00%	0,00%	1,50	19,10	0,00	0,00	79,40	-0,01		0,00	0,00	
I-3 Biblioteca	PMG-35	A	13/03/2023	0,00%	0,00%	0,70	20,00	0,00	0,00	79,30	0,02		0,00	0,00	
I-3 Biblioteca	PMG-35	B	13/03/2023	0,00%	0,00%	1,20	19,00	0,00	0,00	79,80	-0,02		0,00	0,00	
I-3 Biblioteca	PMG-36	A	13/03/2023	0,00%	0,00%	0,40	20,20	0,00	0,00	79,40	0,05		0,00	0,00	
I-3 Biblioteca	PMG-36	B	13/03/2023	0,00%	0,00%	3,30	17,10	0,00	0,00	79,60	0,02		0,00	0,00	
I-3 Biblioteca	PMG-37	A	13/03/2023	0,00%	0,00%	0,20	20,20	0,00	0,00	79,60	0,04		0,00	0,00	
I-3 Biblioteca	PMG-37	B	13/03/2023	0,00%	0,00%	1,20	19,40	0,00	0,00	79,40	0,01		0,00	0,00	
I-3 Biblioteca	PMG-38	A	13/03/2023	0,00%	0,00%	0,30	20,10	0,00	0,00	79,50	0,00		0,00	0,00	
I-3 Biblioteca	PMG-38	B	13/03/2023	0,00%	0,00%	0,50	19,90	0,00	0,00	79,60	-0,02		0,00	0,00	
I-3 Biblioteca	PMG-39	A	13/03/2023	0,00%	0,00%	1,40	19,50	0,00	0,00	79,10	0,00		0,00	0,00	
I-3 Biblioteca	PMG-39	B	13/03/2023	0,10%	0,10%	6,50	14,40	0,00	0,00	79,00	0,00		0,00	0,00	
I-3 Biblioteca	PMG-40	A	13/03/2023	0,00%	0,00%	0,30	20,10	0,00	0,00	79,60	0,03		0,00	0,00	
I-3 Biblioteca	PMG-40	B	13/03/2023	0,00%	0,00%	0,40	19,90	0,00	0,00	79,70	0,01		0,00	0,00	
I-3 Biblioteca	PMG-41	A	13/03/2023	0,00%	0,00%	0,30	20,20	0,00	0,00	79,40	0,04		0,00	0,00	
I-3 Biblioteca	PMG-41	B	13/03/2023	0,00%	0,00%	0,10	20,30	0,00	0,00	79,50	0,02		0,00	0,00	
I-3 Biblioteca	PMG-42	A	13/03/2023	0,00%	0,00%	1,00	19,50	0,00	0,00	79,40	0,04		0,00	0,00	
I-3 Biblioteca	PMG-42	B	13/03/2023	0,00%	0,00%	6,20	14,00	0,00	0,00	79,60	-0,01		0,00	0,00	
I-3 Biblioteca	PMG-43	A	13/03/2023	0,00%	0,00%	0,00	20,40	0,00	0,00	79,50	0,08		0,00	0,00	
I-3 Biblioteca	PMG-43	B	13/03/2023	0,00%	0,00%	1,10	19,40	0,00	0,00	79,40	0,08		0,00	0,00	
I-3 Biblioteca	PMG-132	A	13/03/2023	0,00%	0,00%	0,20	20,30	0,00	0,00	79,40	-0,08		0,00	0,00	

Edifício	Conjunto	Poço	Semana	CH4 (%Vol.)	Pico CH4 (%Vol.)	C02 (%Vol.)	O2 (%Vol.)	CO (ppm)	H2S (ppm)	BAL (%Vol.)	Pressão (mbar)	OBS	VOC (PPM)	LEL (%LEL)	Observação
Legenda: (-) Medição não realizada; entre 5% e 15%; maior que 15%,															
Edifício	Conjunto	Poço	Semana	CH4 (%Vol.)	Pico CH4 (%Vol.)	C02 (%Vol.)	O2 (%Vol.)	CO (ppm)	H2S (ppm)	BAL (%Vol.)	Pressão (mbar)	OBS	VOC (PPM)	LEL (%LEL)	Observação
I-3 Biblioteca	PMG-132	B	13/03/2023	0,00%	0,00%	0,10	20,40	1,00	0,00	79,50	-0,06		0,00	0,00	
I-3 Biblioteca	PMG-133	A	13/03/2023	0,10%	0,10%	1,20	19,60	0,00	0,00	79,20	0,01		0,00	0,00	
I-3 Biblioteca	PMG-133	B	13/03/2023	0,00%	0,00%	0,80	19,70	0,00	0,00	79,40	-0,02		0,00	0,00	
Edifício I-4	PMG-63	A	15/03/2023	0,00%	0,00%	0,00	20,60	0,00	1,00	79,40	0,13		0,00	0,00	
Edifício I-4	PMG-63	B	15/03/2023	0,00%	0,00%	0,00	20,50	0,00	1,00	79,40	0,10		0,00	0,00	
Edifício I-4	PMG-64	A	15/03/2023	0,00%	0,00%	0,00	20,60	0,00	1,00	79,30	0,08		0,00	0,00	
Edifício I-4	PMG-64	B	15/03/2023	0,00%	0,00%	0,00	20,60	0,00	1,00	79,40	0,10		0,00	0,00	
Edifício I-4	PMG-65	A	15/03/2023	0,00%	0,00%	0,00	20,40	0,00	1,00	79,50	0,08		0,00	0,00	
Edifício I-4	PMG-65	B	15/03/2023	0,00%	0,00%	0,00	20,50	0,00	1,00	79,50	0,09		0,00	0,00	
Edifício I-4	PMG-66	A	15/03/2023	0,00%	0,00%	0,00	20,40	0,00	1,00	79,50	0,09		0,00	0,00	
Edifício I-4	PMG-66	B	15/03/2023	0,00%	0,00%	0,00	20,40	0,00	1,00	79,50	0,12		0,00	0,00	
Edifício I-4	PMG-67	A	15/03/2023	0,00%	0,00%	0,00	20,30	0,00	1,00	79,60	0,11		0,00	0,00	
Edifício I-4	PMG-67	B	15/03/2023	0,00%	0,00%	0,00	20,40	0,00	1,00	79,60	0,10		0,00	0,00	
Edifício I-4	PMG-68	A	15/03/2023	0,10%	0,10%	0,10	20,50	0,00	0,00	79,40	0,06		0,00	0,00	
Edifício I-4	PMG-68	B	15/03/2023	0,00%	0,00%	0,00	20,60	0,00	0,00	79,30	0,05		0,00	0,00	
Edifício I-4	PMG-69	A	15/03/2023	0,00%	0,00%	0,00	20,30	0,00	1,00	79,60	0,09		0,00	0,00	
Edifício I-4	PMG-69	B	15/03/2023	0,00%	0,00%	0,00	20,40	0,00	0,00	79,60	0,09		0,00	0,00	
Edifício I-4	PMG-77	A	15/03/2023	0,10%	0,10%	0,00	20,30	0,00	1,00	79,60	0,04		0,00	0,00	
Edifício I-4	PMG-77	B	15/03/2023	0,00%	0,00%	0,00	20,40	0,00	0,00	79,60	0,08		0,00	0,00	
Edifício I-4	PMG-78	A	15/03/2023	0,00%	0,00%	0,00	20,30	0,00	1,00	79,60	0,06		0,00	0,00	
Edifício I-4	PMG-78	B	15/03/2023	0,00%	0,00%	0,00	20,40	0,00	1,00	79,60	0,09		0,00	0,00	
Edifício I-4	PMG-79	A	15/03/2023	0,00%	0,00%	0,00	20,40	0,00	0,00	79,50	-0,03		0,00	0,00	
Edifício I-4	PMG-79	B	15/03/2023	0,00%	0,00%	0,00	20,40	0,00	1,00	79,50	0,05		0,00	0,00	
Edifício I-4	PMG-80	A	15/03/2023	0,00%	0,00%	0,10	20,30	0,00	1,00	79,50	0,06		0,00	0,00	
Edifício I-4	PMG-80	B	15/03/2023	0,00%	0,00%	0,00	20,40	0,00	1,00	79,50	0,04		0,00	0,00	
Edifício I-4	PMG-81	A	15/03/2023	0,00%	0,00%	0,00	20,30	0,00	1,00	79,70	0,06		0,00	0,00	
Edifício I-4	PMG-81	B	15/03/2023	0,00%	0,00%	0,00	20,50	0,00	1,00	79,50	0,07		0,00	0,00	
Edifício I-4	PMG-144	B	15/03/2023	0,00%	0,00%	0,00	20,40	0,00	1,00	79,60	0,09		0,00	0,00	
Edifício I-4	PMG-145	B	15/03/2023	0,00%	0,00%	0,00	20,40	0,00	1,00	79,60	0,07		0,00	0,00	
Edifício I-4	PMG-146	B	15/03/2023	0,00%	0,00%	0,00	20,30	0,00	1,00	79,60	0,09		0,00	0,00	
Edifício I-4	PMG-147	B	15/03/2023	0,00%	0,00%	0,00	20,30	0,00	1,00	79,60	0,09		0,00	0,00	
Edifício I-4	PMG-148	B	15/03/2023	0,00%	0,00%	0,00	20,60	0,00	1,00	79,40	0,10		0,00	0,00	
Edifício I-4	PMG-149	B	15/03/2023	0,00%	0,00%	0,00	20,50	0,00	1,00	79,50	0,11		0,00	0,00	
Edifício I-4	PMG-150	B	15/03/2023	0,00%	0,00%	0,00	20,50	0,00	1,00	79,50	0,08		0,00	0,00	
Edifício I-4	PMG-151	B	15/03/2023	0,00%	0,00%	0,00	20,50	0,00	0,00	79,40	-0,01		0,00	0,00	
Conjunto Laboratorial	PMG-46	A	15/03/2023	0,00%	0,00%	0,20	20,40	0,00	0,00	79,30	0,03		0,00	0,00	
Conjunto Laboratorial	PMG-46	B	15/03/2023	0,00%	0,00%	0,10	20,60	0,00	0,00	79,30	0,03		0,00	0,00	
Conjunto Laboratorial	PMG-47	A	15/03/2023	0,00%	0,00%	0,30	20,20	0,00	0,00	79,50	0,02		0,00	0,00	
Conjunto Laboratorial	PMG-47	B	15/03/2023	0,00%	0,00%	0,20	20,30	0,00	0,00	79,50	0,03		0,00	0,00	
Conjunto Laboratorial	PMG-48	A	15/03/2023	0,00%	0,00%	0,60	20,20	0,00	0,00	79,20	0,03		0,00	0,00	
Conjunto Laboratorial	PMG-48	B	15/03/2023	0,00%	0,00%	0,20	20,70	0,00	0,00	79,20	0,06		0,00	0,00	
Conjunto Laboratorial	PMG-49	A	15/03/2023	0,00%	0,00%	0,10	20,50	0,00	0,00	79,30	0,03		0,00	0,00	
Conjunto Laboratorial	PMG-49	B	15/03/2023	0,00%	0,00%	8,00	12,20	0,00	0,00	79,80	0,05		0,00	0,00	
Conjunto Laboratorial	PMG-50	A	15/03/2023	0,00%	0,00%	0,30	20,00	0,00	0,00	79,60	0,03		0,00	0,00	

Edifício	Conjunto	Poço	Semana	CH4 (%Vol.)	Pico CH4 (%Vol.)	C02 (%Vol.)	O2 (%Vol.)	CO (ppm)	H2S (ppm)	BAL (%Vol.)	Pressão (mbar)	OBS	VOC (PPM)	LEL (%LEL)	Observação
Legenda: (-) Medição não realizada; entre 5% e 15%; maior que 15%,															
Edifício	Conjunto	Poço	Semana	CH4 (%Vol.)	Pico CH4 (%Vol.)	C02 (%Vol.)	O2 (%Vol.)	CO (ppm)	H2S (ppm)	BAL (%Vol.)	Pressão (mbar)	OBS	VOC (PPM)	LEL (%LEL)	Observação
Conjunto Laboratorial	PMG-50	B	15/03/2023	0,00%	0,00%	4,20	16,40	0,00	0,00	79,30	0,03		0,00	0,00	
Conjunto Laboratorial	PMG-51	A	15/03/2023	0,00%	0,00%	0,20	19,90	0,00	0,00	79,80	0,01		0,00	0,00	
Conjunto Laboratorial	PMG-51	B	15/03/2023	0,10%	0,10%	0,10	20,20	0,00	0,00	79,70	0,00		0,00	0,00	
Conjunto Laboratorial	PMG-52	A	15/03/2023	0,00%	0,00%	0,10	20,20	0,00	0,00	79,70	0,03		0,00	0,00	
Conjunto Laboratorial	PMG-52	B	15/03/2023	0,00%	0,00%	0,20	20,00	0,00	0,00	79,70	0,00		0,00	0,00	
Conjunto Laboratorial	PMG-53	A	15/03/2023	0,00%	0,00%	0,90	19,60	0,00	0,00	79,50	-0,01		0,00	0,00	
Conjunto Laboratorial	PMG-53	B	15/03/2023	0,00%	0,00%	0,20	20,20	0,00	0,00	79,50	-0,02		0,00	0,00	
Conjunto Laboratorial	PMG-54	A	15/03/2023	0,00%	0,00%	0,20	20,20	0,00	0,00	79,60	0,02		0,00	0,00	
Conjunto Laboratorial	PMG-54	B	15/03/2023	0,10%	0,10%	0,10	20,40	0,00	0,00	79,50	0,03		0,00	0,00	
Conjunto Laboratorial	PMG-55	A	15/03/2023	0,00%	0,00%	0,10	20,30	0,00	0,00	79,50	0,03		0,00	0,00	
Conjunto Laboratorial	PMG-55	B	15/03/2023	0,00%	0,00%	0,00	20,40	0,00	0,00	79,60	0,03		0,00	0,00	
Conjunto Laboratorial	PMG-56	A	15/03/2023	0,00%	0,00%	0,30	19,90	0,00	0,00	79,80	-0,02		0,00	0,00	
Conjunto Laboratorial	PMG-56	B	15/03/2023	0,00%	0,00%	1,70	19,10	0,00	0,00	79,20	-0,04		0,00	0,00	
Conjunto Laboratorial	PMG-57	A	15/03/2023	0,00%	0,00%	0,50	20,00	0,00	0,00	79,50	0,00		0,00	0,00	
Conjunto Laboratorial	PMG-57	B	15/03/2023	0,00%	0,00%	0,10	20,10	0,00	0,00	79,70	-0,01		0,00	0,00	
Conjunto Laboratorial	PMG-58	A	15/03/2023	0,00%	0,00%	0,10	20,10	0,00	0,00	79,80	0,00		0,00	0,00	
Conjunto Laboratorial	PMG-58	B	15/03/2023	0,00%	0,00%	0,10	20,10	0,00	0,00	79,80	-0,11		0,00	0,00	
Conjunto Laboratorial	PMG-59	A	15/03/2023	0,00%	0,00%	0,50	19,90	0,00	0,00	79,50	-0,04		0,00	0,00	
Conjunto Laboratorial	PMG-59	B	15/03/2023	0,00%	0,00%	0,50	19,90	0,00	0,00	79,60	-0,04		0,00	0,00	
Conjunto Laboratorial	PMG-60	A	15/03/2023	0,00%	0,00%	1,10	19,40	0,00	0,00	79,50	-0,03		0,00	0,00	
Conjunto Laboratorial	PMG-60	B	15/03/2023	0,00%	0,00%	3,40	16,60	0,00	0,00	79,90	-0,03		0,00	0,00	
Conjunto Laboratorial	PMG-61	A	15/03/2023	0,00%	0,00%	0,20	20,20	0,00	0,00	79,60	-0,07		0,00	0,00	
Conjunto Laboratorial	PMG-61	B	15/03/2023	0,00%	0,00%	9,50	8,60	0,00	0,00	81,90	-0,08		0,00	0,00	
Conjunto Laboratorial	PMG-137	B	15/03/2023	0,00%	0,00%	1,30	19,90	0,00	0,00	78,80	0,04		0,00	0,00	
Conjunto Laboratorial	PMG-138	B	15/03/2023	0,00%	0,00%	0,90	20,00	0,00	0,00	79,10	0,03		0,00	0,00	
Conjunto Laboratorial	PMG-139	A	15/03/2023	0,00%	0,00%	0,10	20,30	0,00	0,00	79,60	0,01		0,00	0,00	
Conjunto Laboratorial	PMG-139	B	15/03/2023	0,00%	0,00%	0,00	20,30	0,00	0,00	79,60	0,01		0,00	0,00	
Conjunto Laboratorial	PMG-140	A	15/03/2023	0,00%	0,00%	0,10	20,20	0,00	0,00	79,70	-0,02		0,00	0,00	
Conjunto Laboratorial	PMG-140	B	15/03/2023	0,00%	0,00%	0,00	20,20	0,00	0,00	79,70	-0,02		0,00	0,00	
Conjunto Laboratorial	PMG-141	B	15/03/2023	0,00%	0,00%	0,00	20,20	0,00	0,00	79,80	0,01		0,00	0,00	
Conjunto Laboratorial	PMG-62	A	15/03/2023	0,00%	0,00%	0,10	20,50	0,00	1,00	79,30	0,07		0,00	0,00	
Conjunto Laboratorial	PMG-62	B	15/03/2023	1,00%	4,60%	0,40	20,10	0,00	0,00	78,50	0,31		0,00	10,00	
Bloco Inicial (conjunto didático)	PMG-01	A	14/03/2023	0,00%	0,00%	0,00	20,40	0,00	0,00	79,50	0,04		0,00	0,00	
Bloco Inicial (conjunto didático)	PMG-01	B	14/03/2023	0,00%	0,00%	0,00	20,50	0,00	0,00	79,40	0,05		0,00	0,00	
Bloco Inicial (conjunto didático)	PMG-02	A	14/03/2023	0,00%	0,00%	0,10	20,30	0,00	0,00	79,60	0,12		0,00	0,00	
Bloco Inicial (conjunto didático)	PMG-02	B	14/03/2023	0,00%	0,00%	0,00	20,40	0,00	0,00	79,50	0,06		0,00	0,00	
Bloco Inicial (conjunto didático)	PMG-03	A	14/03/2023	0,00%	0,00%	0,00	20,40	0,00	0,00	79,50	0,03		0,00	0,00	
Bloco Inicial (conjunto didático)	PMG-03	B	14/03/2023	0,00%	0,00%	0,00	20,40	0,00	0,00	79,50	0,04		0,00	0,00	
Bloco Inicial (conjunto didático)	PMG-04	A	14/03/2023	0,00%	0,00%	0,20	20,30	0,00	0,00	79,40	0,03		0,00	0,00	
Bloco Inicial (conjunto didático)	PMG-04	B	14/03/2023	0,00%	0,00%	0,10	20,40	0,00	0,00	79,50	0,03		0,00	0,00	

Edifício	Conjunto	Poço	Semana	CH4 (%Vol.)	Pico CH4 (%Vol.)	C02 (%Vol.)	O2 (%Vol.)	CO (ppm)	H ₂ S (ppm)	BAL (%Vol.)	Pressão (mbar)	OBS	VOC (PPM)	LEL (%LEL)	Observação
Legenda: (-) Medição não realizada; entre 5% e 15%; maior que 15%,															
Edifício	Conjunto	Poço	Semana	CH4 (%Vol.)	Pico CH4 (%Vol.)	C02 (%Vol.)	O2 (%Vol.)	CO (ppm)	H ₂ S (ppm)	BAL (%Vol.)	Pressão (mbar)	OBS	VOC (PPM)	LEL (%LEL)	Observação
Bloco Inicial (conjunto didático)	PMG-05	A	14/03/2023	0,00%	0,00%	0,00	20,40	0,00	0,00	79,50	0,03		0,00	0,00	
Bloco Inicial (conjunto didático)	PMG-05	B	14/03/2023	0,00%	0,00%	0,00	20,20	0,00	0,00	79,80	0,05		0,00	0,00	
Bloco Inicial (conjunto didático)	PMG-06	A	14/03/2023	0,00%	0,00%	0,10	20,30	0,00	0,00	79,50	0,06		0,00	0,00	
Bloco Inicial (conjunto didático)	PMG-06	B	14/03/2023	0,00%	0,00%	0,00	20,40	0,00	0,00	79,50	0,06		0,00	0,00	
Bloco Inicial (conjunto didático)	PMG-07	A	14/03/2023	0,00%	0,00%	0,10	20,40	0,00	0,00	79,50	0,05		0,00	0,00	
Bloco Inicial (conjunto didático)	PMG-07	B	14/03/2023	0,00%	0,00%	0,00	20,50	0,00	0,00	79,50	0,07		0,00	0,00	
Bloco Inicial (conjunto didático)	PMG-08	A	14/03/2023	0,00%	0,00%	0,20	20,10	0,00	0,00	79,60	0,03		0,00	0,00	
Bloco Inicial (conjunto didático)	PMG-08	B	14/03/2023	0,00%	0,00%	0,10	20,30	0,00	0,00	79,60	0,01		0,00	0,00	
Bloco Inicial (conjunto didático)	PMG-09	A	14/03/2023	0,00%	0,00%	1,70	18,70	0,00	0,00	79,60	0,03		0,00	0,00	
Bloco Inicial (conjunto didático)	PMG-09	B	14/03/2023	0,00%	0,00%	0,30	20,10	0,00	0,00	79,50	0,01		0,00	0,00	
Bloco Inicial (conjunto didático)	PMG-10	A	14/03/2023	0,00%	0,00%	0,90	19,70	0,00	0,00	79,30	0,02		0,00	0,00	
Bloco Inicial (conjunto didático)	PMG-10	B	14/03/2023	0,00%	0,00%	0,20	20,20	0,00	0,00	79,60	0,02		0,00	0,00	
Bloco Inicial (conjunto didático)	PMG-84	A	14/03/2023	0,00%	0,00%	0,20	20,00	0,00	0,00	79,70	-0,03		0,00	0,00	
Bloco Inicial (conjunto didático)	PMG-84	B	14/03/2023	0,00%	0,00%	0,10	20,20	0,00	0,00	79,70	0,02		0,00	0,00	
Bloco Inicial (conjunto didático)	PMG-85	A	14/03/2023	0,00%	0,00%	1,10	19,40	0,00	0,00	79,50	-0,02		0,00	0,00	
Bloco Inicial (conjunto didático)	PMG-85	B	14/03/2023	0,00%	0,00%	0,30	20,10	0,00	0,00	79,60	-0,02		0,00	0,00	
Bloco Inicial (conjunto didático)	PMG-86	A	14/03/2023	0,00%	0,00%	0,30	20,00	0,00	0,00	79,70	-0,02		0,00	0,00	
Bloco Inicial (conjunto didático)	PMG-86	B	14/03/2023	0,00%	0,00%	1,10	19,20	0,00	0,00	79,60	0,01		0,00	0,00	
Bloco Inicial (conjunto didático)	PMG-87	A	14/03/2023	0,00%	0,00%	2,90	15,90	0,00	0,00	81,20	0,04		0,00	0,00	
Bloco Inicial (conjunto didático)	PMG-87	B	14/03/2023	0,00%	0,00%	3,40	16,90	0,00	0,00	79,70	0,04		0,00	0,00	
Bloco Inicial (conjunto didático)	PMG-152	A	14/03/2023	0,00%	0,00%	0,20	20,10	0,00	0,00	79,60	0,03		0,00	0,00	
Bloco Inicial (conjunto didático)	PMG-152	B	14/03/2023	0,00%	0,00%	0,10	20,20	0,00	0,00	79,60	0,08		0,00	0,00	
Bloco Inicial (conjunto didático)	PMG-153	B	14/03/2023	0,00%	0,00%	0,00	20,40	0,00	0,00	79,50	0,07		0,00	0,00	
Bloco Inicial (conjunto didático)	PMG-154	B	14/03/2023	0,00%	0,00%	0,00	20,40	0,00	0,00	79,60	0,06		0,00	0,00	
Bloco Inicial (conjunto didático)	PMG-155	B	14/03/2023	0,00%	0,00%	0,00	20,40	0,00	0,00	79,50	0,04		0,00	0,00	
Bloco Inicial (conjunto didático)	PMG-156	B	14/03/2023	0,00%	0,00%	0,00	20,50	0,00	0,00	79,50	0,06		0,00	0,00	
Bloco Inicial (conjunto didático)	PMG-157	B	14/03/2023	0,00%	0,00%	0,00	20,50	0,00	0,00	79,50	0,05		0,00	0,00	
Enfermaria	PMG-70	A	16/03/2023	0,00%	0,00%	0,10	19,90	0,00	0,00	80,00	0,00		0,00	0,00	
Enfermaria	PMG-70	B	16/03/2023	0,00%	0,00%	0,10	19,90	0,00	0,00	80,00	0,06		0,00	0,00	
Enfermaria	PMG-71	A	16/03/2023	0,00%	0,00%	0,60	19,40	0,00	0,00	80,00	-0,04		0,00	0,00	

Edifício	Conjunto	Poço	Semana	CH4 (%Vol.)	Pico CH4 (%Vol.)	C02 (%Vol.)	O2 (%Vol.)	CO (ppm)	H ₂ S (ppm)	BAL (%Vol.)	Pressão (mbar)	OBS	VOC (PPM)	LEL (%LEL)	Observação
Legenda: (-) Medição não realizada; entre 5% e 15% ; maior que 15%,															
Edifício	Conjunto	Poço	Semana	CH4 (%Vol.)	Pico CH4 (%Vol.)	C02 (%Vol.)	O2 (%Vol.)	CO (ppm)	H ₂ S (ppm)	BAL (%Vol.)	Pressão (mbar)	OBS	VOC (PPM)	LEL (%LEL)	Observação
Enfermaria	PMG-71	B	16/03/2023	0,00%	0,00%	0,20	19,40	0,00	0,00	80,40	-0,02		0,00	0,00	
Enfermaria	PMG-72	A	16/03/2023	0,00%	0,00%	0,20	19,80	0,00	0,00	80,10	-0,03		0,00	0,00	
Enfermaria	PMG-72	B	16/03/2023	0,00%	0,00%	2,90	14,40	0,00	0,00	82,70	-0,08		0,00	0,00	
Enfermaria	PMG-73	A	16/03/2023	0,00%	0,00%	0,10	19,90	0,00	0,00	80,00	0,02		0,00	0,00	
Enfermaria	PMG-73	B	16/03/2023	0,00%	0,00%	0,10	19,90	0,00	0,00	80,00	0,02		0,00	0,00	
Enfermaria	PMG-74	A	16/03/2023	0,00%	0,00%	0,30	19,40	0,00	0,00	80,30	-0,06		0,00	0,00	
Enfermaria	PMG-74	B	16/03/2023	0,10%	0,10%	0,20	19,70	0,00	0,00	80,00	-0,05		0,00	0,00	
Enfermaria	PMG-75	A	16/03/2023	0,00%	0,00%	0,20	19,90	0,00	0,00	79,90	-0,01		0,00	0,00	
Enfermaria	PMG-75	B	16/03/2023	0,00%	0,00%	0,80	19,50	0,00	0,00	79,70	-0,03		0,00	0,00	
Enfermaria	PMG-76	A	16/03/2023	0,00%	0,00%	0,50	19,80	0,00	0,00	79,70	0,01		0,00	0,00	
Enfermaria	PMG-76	B	16/03/2023	0,00%	0,00%	1,50	14,40	31,00	9,00	84,00	0,01		0,00	13,00	Deteção de LEL devido a alta concentração de Ca
Enfermaria	PMG-165	A	16/03/2023	0,00%	0,00%	0,30	19,70	0,00	0,00	80,10	-0,03		0,00	0,00	
Enfermaria	PMG-165	B	16/03/2023	0,00%	0,00%	0,10	19,80	0,00	0,00	80,10	-0,01		0,00	0,00	
CAT	PMG-82	A	16/03/2023	0,00%	0,00%	2,00	18,70	0,00	0,00	79,30	0,04		0,00	0,00	
CAT	PMG-82	B	16/03/2023	0,00%	0,00%	7,40	12,60	0,00	0,00	79,90	0,03		0,00	0,00	
CAT	PMG-83	A	16/03/2023	0,00%	0,00%	4,00	17,20	0,00	0,00	78,80	0,05		0,00	0,00	
CAT	PMG-83	B	16/03/2023	0,00%	0,00%	6,90	12,60	0,00	1,00	80,50	0,06		0,00	0,00	
CAT	PMG-94	A	16/03/2023	0,00%	0,00%	1,00	19,80	0,00	1,00	79,20	0,08		0,00	0,00	
CAT	PMG-94	B	16/03/2023	0,00%	0,00%	0,60	19,80	0,00	0,00	79,50	0,04		0,00	0,00	
CAT	PMG-95	A	16/03/2023	0,00%	0,00%	2,50	18,90	0,00	0,00	78,50	0,03		0,00	0,00	
CAT	PMG-95	B	16/03/2023	0,00%	0,00%	3,50	18,40	0,00	0,00	78,10	0,07		0,00	0,00	
CAT	PMG-96	A	16/03/2023	0,00%	0,00%	0,90	20,00	0,00	1,00	79,00	0,06		0,00	0,00	
CAT	PMG-96	B	16/03/2023	0,00%	0,00%	1,40	19,60	0,00	1,00	78,90	0,06		0,00	0,00	
CAT	PMG-97	A	16/03/2023	0,00%	0,00%	0,50	20,30	0,00	1,00	79,20	0,07		0,00	0,00	
CAT	PMG-97	B	16/03/2023	0,00%	0,00%	3,50	17,00	0,00	0,00	79,50	0,08		0,00	0,00	
CAT	PMG-98	A	16/03/2023	0,00%	0,00%	1,60	19,60	0,00	0,00	78,90	0,08		0,00	0,00	
CAT	PMG-98	B	16/03/2023	0,00%	0,00%	0,80	19,90	0,00	0,00	79,20	0,03		0,00	0,00	
CAT	PMG-160	A	16/03/2023	0,00%	0,00%	0,40	20,00	0,00	0,00	79,60	0,05		0,00	0,00	
CAT	PMG-160	B	16/03/2023	0,00%	0,00%	4,70	15,50	0,00	0,00	79,80	0,04		0,00	0,00	
CAT	PMG-161	A	16/03/2023	0,00%	0,00%	1,70	18,90	0,00	1,00	79,40	0,11		0,00	0,00	
CAT	PMG-161	B	16/03/2023	0,00%	0,00%	3,10	18,30	0,00	0,00	78,50	0,12		0,00	0,00	
Incubadora	PMG-88	A	16/03/2023	0,00%	0,00%	0,60	19,80	0,00	17,00	79,60	0,02		0,00	0,00	
Incubadora	PMG-88	B	16/03/2023	0,00%	0,00%	0,30	20,10	0,00	8,00	79,60	0,06		0,00	0,00	
Incubadora	PMG-89	A	16/03/2023	0,00%	0,00%	0,10	20,20	0,00	5,00	79,60	0,04		0,00	0,00	
Incubadora	PMG-89	B	16/03/2023	0,00%	0,00%	0,70	19,60	0,00	4,00	79,60	0,01		0,00	0,00	
Incubadora	PMG-90	A	16/03/2023	0,00%	0,00%	0,20	20,20	0,00	3,00	79,50	0,03		0,00	0,00	
Incubadora	PMG-90	B	16/03/2023	0,00%	0,00%	0,50	19,90	0,00	2,00	79,60	0,01		0,00	0,00	
Incubadora	PMG-91	A	16/03/2023	0,00%	0,00%	0,20	20,20	0,00	2,00	79,60	0,03		0,00	0,00	
Incubadora	PMG-91	B	16/03/2023	0,00%	0,00%	1,70	18,70	0,00	1,00	79,60	0,01		0,00	0,00	
Incubadora	PMG-92	A	16/03/2023	0,00%	0,00%	0,50	20,10	0,00	1,00	79,40	0,03		0,00	0,00	
Incubadora	PMG-92	B	16/03/2023	0,00%	0,00%	1,00	19,40	0,00	1,00	79,60	0,07		0,00	0,00	
Incubadora	PMG-93	A	16/03/2023	0,00%	0,00%	0,40	20,00	0,00	1,00	79,50	0,03		0,00	0,00	

Edifício	Conjunto	Poço	Semana	CH4 (%Vol.)	Pico CH4 (%Vol.)	C02 (%Vol.)	O2 (%Vol.)	CO (ppm)	H2S (ppm)	BAL (%Vol.)	Pressão (mbar)	OBS	VOC (PPM)	LEL (%LEL)	Observação
Legenda: (-) Medição não realizada; entre 5% e 15%; maior que 15%,															
Edifício	Conjunto	Poço	Semana	CH4 (%Vol.)	Pico CH4 (%Vol.)	C02 (%Vol.)	O2 (%Vol.)	CO (ppm)	H2S (ppm)	BAL (%Vol.)	Pressão (mbar)	OBS	VOC (PPM)	LEL (%LEL)	Observação
Incubadora	PMG-93	B	16/03/2023	0,00%	0,00%	0,80	19,50	0,00	1,00	79,70	0,06		0,00	0,00	
Ginásio Poliesportivo	PMG-102		13/03/2023	0,00%	0,00%	0,00	20,40	0,00	1,00	79,60	0,08		0,00	0,00	
Ginásio Poliesportivo	PMG-103		13/03/2023	0,00%	0,00%	0,30	20,20	0,00	1,00	79,50	0,08		0,00	0,00	
Ginásio Poliesportivo	PMG-104		13/03/2023	0,00%	0,00%	0,40	20,20	0,00	1,00	79,40	0,08		0,00	0,00	
Ginásio Poliesportivo	PMG-105		13/03/2023	0,10%	0,10%	2,20	18,50	0,00	1,00	79,00	0,08		0,00	0,00	
Ginásio Poliesportivo	PMG-106		13/03/2023	0,00%	0,00%	0,10	19,60	0,00	1,00	79,30	0,08		0,00	0,00	
Ginásio Poliesportivo	PMG-107		13/03/2023	0,00%	0,00%	1,80	17,60	0,00	1,00	80,50	0,12		0,00	0,00	
Ginásio Poliesportivo	PMG-108		13/03/2023	0,10%	0,10%	0,10	20,40	0,00	1,00	79,40	0,07		0,00	0,00	
Ginásio Poliesportivo	PMG-109	A	13/03/2023	0,00%	0,00%	0,00	20,50	0,00	1,00	79,40	0,05		0,00	0,00	
Ginásio Poliesportivo	PMG-109	B	13/03/2023	0,00%	0,00%	0,50	20,00	0,00	0,00	79,40	0,07		0,00	0,00	
Ginásio Poliesportivo	PMG-110	A	13/03/2023	0,00%	0,00%	0,10	20,20	0,00	0,00	79,60	0,08		0,00	0,00	
Ginásio Poliesportivo	PMG-110	B	13/03/2023	0,00%	0,00%	1,30	18,30	0,00	1,00	80,30	0,08		0,00	0,00	
Ginásio Poliesportivo	PMG-111	A	13/03/2023	0,00%	0,00%	0,00	20,40	0,00	1,00	79,60	0,08		0,00	0,00	
Ginásio Poliesportivo	PMG-111	B	13/03/2023	0,00%	0,00%	0,10	20,20	0,00	1,00	79,70	0,05		0,00	0,00	
Ginásio Poliesportivo	PMG-112		13/03/2023	0,00%	0,00%	0,00	20,60	0,00	1,00	79,40	0,07		0,00	0,00	
Ginásio Poliesportivo	PMG-162	A	13/03/2023	0,00%	0,00%	0,00	20,40	0,00	0,00	79,50	0,08		0,00	0,00	
Ginásio Poliesportivo	PMG-162	B	13/03/2023	0,40%	0,40%	5,50	10,30	0,00	1,00	83,70	0,09		0,00	8,00	
Ginásio Poliesportivo	PMG-166	A	13/03/2023	0,00%	0,00%	0,10	20,40	0,00	1,00	79,50	0,06		0,00	0,00	
Ginásio Poliesportivo	PMG-166	B	13/03/2023	0,00%	0,00%	1,80	16,30	0,00	1,00	81,80	0,07		0,00	0,00	
Portaria P3	PMG-119	A	13/03/2023	0,00%	0,00%	0,20	20,40	0,00	0,00	79,40	0,03		0,00	0,00	
Portaria P3	PMG-119	B	13/03/2023	0,00%	0,00%	0,00	20,60	0,00	0,00	79,40	0,06		0,00	0,00	
Portaria P3	PMG-119	C	13/03/2023	0,00%	0,00%	0,00	20,70	0,00	0,00	79,30	0,01		0,00	0,00	
Portaria P3	PMG-120	A	13/03/2023	0,10%	0,10%	0,00	20,60	0,00	0,00	79,30	0,07		0,00	0,00	
Portaria P3	PMG-120	B	13/03/2023	0,00%	0,00%	0,00	20,60	0,00	0,00	79,40	0,02		0,00	0,00	
Portaria P3	PMG-120	C	13/03/2023	0,10%	0,10%	0,00	20,60	0,00	0,00	79,30	0,06		0,00	0,00	
Portaria P3	PMG-163	B	13/03/2023	0,00%	0,00%	0,20	20,50	0,00	0,00	79,30	0,09		0,00	0,00	
Portaria P3	PMG-164	B	13/03/2023	0,10%	0,10%	0,40	20,40	0,00	0,00	79,10	0,05		0,00	0,00	
Portaria P3	PMG-164	C	13/03/2023	0,00%	0,00%	0,10	20,50	0,00	1,00	79,30	0,03		0,00	0,00	
Transportes	PMG-121	A	17/03/2023	0,00%	0,00%	0,00	20,50	0,00	0,00	79,50	0,08		0,00	0,00	
Transportes	PMG-121	B	17/03/2023	0,00%	0,00%	0,00	20,30	0,00	0,00	79,70	0,08		0,00	0,00	
Transportes	PMG-122	A	17/03/2023	0,00%	0,00%	0,40	20,00	0,00	0,00	79,60	0,04		0,00	0,00	
Transportes	PMG-122	B	17/03/2023	0,00%	0,00%	0,00	20,60	0,00	0,00	79,40	0,06		0,00	0,00	
Transportes	PMG-123	A	17/03/2023	0,00%	0,00%	0,00	20,30	0,00	0,00	79,70	0,09		0,00	0,00	
Transportes	PMG-123	B	17/03/2023	0,00%	0,00%	0,00	20,60	0,00	0,00	79,40	0,08		0,00	0,00	
Transportes	PMG-124	A	17/03/2023	0,00%	0,00%	0,60	19,80	0,00	0,00	79,60	0,01		0,00	0,00	
Transportes	PMG-124	B	17/03/2023	0,00%	0,00%	0,10	20,50	0,00	0,00	79,40	-0,02		0,00	0,00	
Transportes	PMG-158	B	17/03/2023	0,00%	0,00%	0,00	20,70	0,00	0,00	79,30	0,00		0,00	0,00	
Transportes	PMG-159	B	17/03/2023	0,00%	0,00%	0,00	20,40	0,00	0,00	79,60	0,04		0,00	0,00	
Posto Guarda Universitário	PMG-125	A	17/03/2023	0,00%	0,00%	0,00	20,50	0,00	0,00	79,50	-0,05		0,00	0,00	
Posto Guarda Universitário	PMG-125	B	17/03/2023	0,00%	0,00%	5,60	13,80	0,00	0,00	80,60	-0,33		0,00	0,00	
Posto Guarda Universitário	PMG-126	A	17/03/2023	0,00%	0,00%	0,10	20,60	0,00	0,00	79,30	-0,12		0,00	0,00	

Edifício	Conjunto	Poço	Semana	CH4 (%Vol.)	Pico CH4 (%Vol.)	C02 (%Vol.)	O2 (%Vol.)	CO (ppm)	H ₂ S (ppm)	BAL (%Vol.)	Pressão (mbar)	OBS	VOC (PPM)	LEL (%LEL)	Observação
Legenda: (-) Medição não realizada; entre 5% e 15%; maior que 15%;															
Edifício	Conjunto	Poço	Semana	CH4 (%Vol.)	Pico CH4 (%Vol.)	C02 (%Vol.)	O2 (%Vol.)	CO (ppm)	H ₂ S (ppm)	BAL (%Vol.)	Pressão (mbar)	OBS	VOC (PPM)	LEL (%LEL)	Observação
Posto Guarda Universitário	PMG-126	B	17/03/2023	0,00%	0,00%	2,80	17,30	0,00	0,00	79,90	0,00		0,00	0,00	
Posto Guarda Universitário	PMG-127	A	17/03/2023	0,00%	0,00%	0,90	19,00	0,00	0,00	80,10	0,01		0,00	0,00	
Posto Guarda Universitário	PMG-127	B	17/03/2023	-	-	-	-	-	-	-	-		-	-	Água no momento de medição
Posto Guarda Universitário	PMG-128	A	17/03/2023	0,00%	0,00%	1,20	19,10	0,00	0,00	79,70	0,00		0,00	0,00	
Posto Guarda Universitário	PMG-128	B	17/03/2023	-	-	-	-	-	-	-	-		-	-	Água no momento de medição
Posto Guarda Universitário	PMG-129	A	17/03/2023	0,00%	0,00%	0,30	20,20	0,00	0,00	79,50	-0,04		0,00	0,00	
Posto Guarda Universitário	PMG-129	B	17/03/2023	-	-	-	-	-	-	-	-		-	-	Água no momento de medição
Posto Guarda Universitário	PMG-130	A	17/03/2023	0,00%	0,00%	0,50	20,10	0,00	0,00	79,40	0,05		0,00	0,00	
Posto Guarda Universitário	PMG-130	B	17/03/2023	0,00%	0,00%	5,80	13,50	0,00	0,00	80,70	0,03		0,00	0,00	
Posto Guarda Universitário	PMG-131	A	17/03/2023	0,00%	0,00%	0,10	20,00	0,00	0,00	79,90	0,01		0,00	0,00	
Posto Guarda Universitário	PMG-131	B	17/03/2023	0,00%	0,00%	1,70	18,60	0,00	0,00	79,70	-0,03		0,00	0,00	
Edifício I 1	PMG-16	A	21/03/2023	0,00%	0,00%	2,60	18,20	0,00	0,00	79,20	0,02		0,00	0,00	
Edifício I 1	PMG-16	B	21/03/2023	0,10%	0,10%	3,40	17,20	0,00	1,00	79,30	0,04		0,00	0,00	
Edifício I 1	PMG-17	A	21/03/2023	0,10%	0,10%	1,70	19,10	0,00	0,00	79,10	0,05		0,00	0,00	
Edifício I 1	PMG-17	B	21/03/2023	0,00%	0,00	2,10	18,60	0,00	1,00	79,30	0,07		0,00	0,00	
Edifício I 1	PMG-18	A	21/03/2023	0,00%	0,00	0,50	20,00	0,00	0,00	79,40	0,03		0,00	0,00	
Edifício I 1	PMG-18	B	21/03/2023	0,00%	0,00	2,30	18,20	0,00	1,00	79,40	-0,05		0,00	0,00	
Edifício I 1	PMG-20	A	21/03/2023	0,10%	0,10%	0,40	20,10	0,00	1,00	79,50	0,08		0,00	0,00	
Edifício I 1	PMG-20	B	21/03/2023	0,10%	0,10%	0,30	19,90	0,00	1,00	79,70	0,09		0,00	0,00	
Edifício I 1	PMG-22	A	21/03/2023	0,00%	0,00%	0,10	20,30	1,00	0,00	79,60	-0,01		0,00	0,00	
Edifício I 1	PMG-22	B	21/03/2023	0,00%	0,00%	2,70	17,60	1,00	1,00	79,70	0,01		0,00	0,00	
Edifício I 1	PMG-23	A	21/03/2023	0,10%	0,10%	0,30	19,90	0,00	1,00	79,70	0,08		0,00	0,00	
Edifício I 1	PMG-23	B	21/03/2023	0,10%	0,10%	0,80	19,20	0,00	1,00	79,90	0,01		0,00	0,00	
Edifício I 1	PMG-113	A	21/03/2023	-	-	-	-	-	-	-	-		-	-	Não foi possível fazer a medição, devido a falta de c
Edifício I 1	PMG-113	B	21/03/2023	-	-	-	-	-	-	-	-		-	-	Não foi possível fazer a medição, devido a falta de c
Edifício I 1	PMG-114	A	21/03/2023	-	-	-	-	-	-	-	-		-	-	Não foi possível fazer a medição, devido a falta de c
Edifício I 1	PMG-114	B	21/03/2023	-	-	-	-	-	-	-	-		-	-	Não foi possível fazer a medição, devido a falta de c
Edifício I 1	PMG-115	A	21/03/2023	-	-	-	-	-	-	-	-		-	-	Não foi possível fazer a medição, devido a falta de c
Edifício I 1	PMG-115	B	21/03/2023	-	-	-	-	-	-	-	-		-	-	Não foi possível fazer a medição, devido a falta de c
Edifício I 1	PMG-11	A	21/03/2023	0,10%	0,10%	1,80	18,70	0,00	1,00	79,40	0,09		0,00	0,00	
Edifício I 1	PMG-11	B	21/03/2023	1,00%	1,00%	3,30	16,10	0,00	1,00	79,60	0,09		0,00	45,00	
Edifício I 1	PMG-12	A	21/03/2023	0,10%	0,10	4,40	15,10	0,00	1,00	80,40	0,09		0,00	0,00	
Edifício I 1	PMG-12	B	21/03/2023	0,10%	0,10	0,80	20,20	0,00	1,00	79,00	0,07		0,00	0,00	
Edifício I 1	PMG-13	A	21/03/2023	0,10%	0,10%	1,30	18,80	0,00	1,00	79,80	0,08		0,00	0,00	
Edifício I 1	PMG-13	B	21/03/2023	0,10%	0,10%	2,50	17,80	0,00	1,00	79,70	0,11		0,00	0,00	
Edifício I 1	PMG-14	A	21/03/2023	0,10%	0,10%	3,50	16,60	0,00	0,00	79,80	0,03		0,00	0,00	
Edifício I 1	PMG-14	B	21/03/2023	0,10%	0,10%	4,80	15,20	0,00	1,00	79,90	0,03		0,00	0,00	

Edifício	Conjunto	Poço	Semana	CH4 (%Vol.)	Pico CH4 (%Vol.)	CO2 (%Vol.)	O2 (%Vol.)	CO (ppm)	H2S (ppm)	BAL (%Vol.)	Pressão (mbar)	OBS	VOC (PPM)	LEL (%LEL)	Observação
Legenda: (-) Medição não realizada; entre 5% e 15%; maior que 15%,															
Edifício	Conjunto	Poço	Semana	CH4 (%Vol.)	Pico CH4 (%Vol.)	CO2 (%Vol.)	O2 (%Vol.)	CO (ppm)	H2S (ppm)	BAL (%Vol.)	Pressão (mbar)	OBS	VOC (PPM)	LEL (%LEL)	Observação
Edifício I 1	PMG-15	A	21/03/2023	0,10%	0,10%	0,40	20,10	0,00	1,00	79,40	0,06		0,00	0,00	
Edifício I 1	PMG-15	B	21/03/2023	0,10%	0,10%	0,10	20,30	0,00	1,00	79,60	0,03		0,00	0,00	
Edifício I 1	PMG-19	A	21/03/2023	0,10%	0,10%	0,60	19,90	0,00	1,00	79,50	0,10		0,00	0,00	
Edifício I 1	PMG-19	B	21/03/2023	0,10%	0,10%	1,00	19,30	0,00	1,00	79,60	0,04		0,00	0,00	
Edifício I 1	PMG-21	A	21/03/2023	0,10%	0,10%	2,10	18,80	0,00	1,00	79,00	0,07		0,00	0,00	
Edifício I 1	PMG-21	B	21/03/2023	0,10%	0,10%	2,20	18,30	0,00	0,00	79,40	0,05		0,00	0,00	
Edifício I 1	PMG-24	A	21/03/2023	0,10%	0,10%	1,10	19,60	0,00	1,00	79,30	0,06		0,00	0,00	
Edifício I 1	PMG-24	B	21/03/2023	0,10%	0,10%	0,70	19,70	0,00	1,00	79,60	0,08		0,00	0,00	
Edifício I 1	PMG-135	A	21/03/2023	-	-	-	-	-	-	-	-		-	-	Não foi possível fazer a medição, devido a falta de c
Edifício I 1	PMG-135	B	21/03/2023	-	-	-	-	-	-	-	-		-	-	Não foi possível fazer a medição, devido a falta de c
Edifício I 1	PMG-136	B	21/03/2023	-	-	-	-	-	-	-	-		-	-	Não foi possível fazer a medição, devido a falta de c
I-5 Auditórios	PMG-25	A	20/03/2023	-	-	-	-	-	-	-	-		-	-	Não foi possível fazer a medição, devido a falta de c
I-5 Auditórios	PMG-25	B	20/03/2023	-	-	-	-	-	-	-	-		-	-	Não foi possível fazer a medição, devido a falta de c
I-5 Auditórios	PMG-26	A	20/03/2023	-	-	-	-	-	-	-	-		-	-	Não foi possível fazer a medição, devido a falta de c
I-5 Auditórios	PMG-26	B	20/03/2023	-	-	-	-	-	-	-	-		-	-	Não foi possível fazer a medição, devido a falta de c
I-5 Auditórios	PMG-27	A	20/03/2023	-	-	-	-	-	-	-	-		-	-	Não foi possível fazer a medição, devido a falta de c
I-5 Auditórios	PMG-27	B	20/03/2023	-	-	-	-	-	-	-	-		-	-	Não foi possível fazer a medição, devido a falta de c
I-5 Auditórios	PMG-28	A	20/03/2023	-	-	-	-	-	-	-	-		-	-	Não foi possível fazer a medição, devido a falta de c
I-5 Auditórios	PMG-28	B	20/03/2023	-	-	-	-	-	-	-	-		-	-	Não foi possível fazer a medição, devido a falta de c
I-5 Auditórios	PMG-29	A	20/03/2023	-	-	-	-	-	-	-	-		-	-	Não foi possível fazer a medição, devido a falta de c
I-5 Auditórios	PMG-29	B	20/03/2023	-	-	-	-	-	-	-	-		-	-	Não foi possível fazer a medição, devido a falta de c
I-5 Auditórios	PMG-44	A	20/03/2023	-	-	-	-	-	-	-	-		-	-	Não foi possível fazer a medição, devido a falta de c
I-5 Auditórios	PMG-44	B	20/03/2023	-	-	-	-	-	-	-	-		-	-	Não foi possível fazer a medição, devido a falta de c
I-5 Auditórios	PMG-45	A	20/03/2023	-	-	-	-	-	-	-	-		-	-	Não foi possível fazer a medição, devido a falta de c
I-5 Auditórios	PMG-45	B	20/03/2023	-	-	-	-	-	-	-	-		-	-	Não foi possível fazer a medição, devido a falta de c
I-5 Auditórios	PMG-134	B	20/03/2023	-	-	-	-	-	-	-	-		-	-	Não foi possível fazer a medição, devido a falta de c
I-3 Biblioteca	PMG-30	A	20/03/2023	-	-	-	-	-	-	-	-		-	-	Não foi possível fazer a medição, devido a falta de c
I-3 Biblioteca	PMG-30	B	20/03/2023	-	-	-	-	-	-	-	-		-	-	Não foi possível fazer a medição, devido a falta de c
I-3 Biblioteca	PMG-31	A	20/03/2023	-	-	-	-	-	-	-	-		-	-	Não foi possível fazer a medição, devido a falta de c
I-3 Biblioteca	PMG-31	B	20/03/2023	-	-	-	-	-	-	-	-		-	-	Não foi possível fazer a medição, devido a falta de c
I-3 Biblioteca	PMG-32	A	20/03/2023	-	-	-	-	-	-	-	-		-	-	Não foi possível fazer a medição, devido a falta de c
I-3 Biblioteca	PMG-32	B	20/03/2023	-	-	-	-	-	-	-	-		-	-	Não foi possível fazer a medição, devido a falta de c
I-3 Biblioteca	PMG-33	A	20/03/2023	-	-	-	-	-	-	-	-		-	-	Não foi possível fazer a medição, devido a falta de c
I-3 Biblioteca	PMG-33	B	20/03/2023	-	-	-	-	-	-	-	-		-	-	Não foi possível fazer a medição, devido a falta de c
I-3 Biblioteca	PMG-34	A	20/03/2023	-	-	-	-	-	-	-	-		-	-	Não foi possível fazer a medição, devido a falta de c
I-3 Biblioteca	PMG-34	B	20/03/2023	-	-	-	-	-	-	-	-		-	-	Não foi possível fazer a medição, devido a falta de c
I-3 Biblioteca	PMG-35	A	20/03/2023	-	-	-	-	-	-	-	-		-	-	Não foi possível fazer a medição, devido a falta de c
I-3 Biblioteca	PMG-35	B	20/03/2023	-	-	-	-	-	-	-	-		-	-	Não foi possível fazer a medição, devido a falta de c
I-3 Biblioteca	PMG-36	A	20/03/2023	-	-	-	-	-	-	-	-		-	-	Não foi possível fazer a medição, devido a falta de c
I-3 Biblioteca	PMG-36	B	20/03/2023	-	-	-	-	-	-	-	-		-	-	Não foi possível fazer a medição, devido a falta de c
I-3 Biblioteca	PMG-37	A	20/03/2023	-	-	-	-	-	-	-	-		-	-	Não foi possível fazer a medição, devido a falta de c
I-3 Biblioteca	PMG-37	B	20/03/2023	-	-	-	-	-	-	-	-		-	-	Não foi possível fazer a medição, devido a falta de c

Edifício	Conjunto	Poço	Semana	CH4 (%Vol.)	Pico CH4 (%Vol.)	CO2 (%Vol.)	O2 (%Vol.)	CO (ppm)	H2S (ppm)	BAL (%Vol.)	Pressão (mbar)	OBS	VOC (PPM)	LEL (%LEL)	Observação
Legenda: (-) Medição não realizada; entre 5% e 15%; maior que 15%,															
Edifício	Conjunto	Poço	Semana	CH4 (%Vol.)	Pico CH4 (%Vol.)	CO2 (%Vol.)	O2 (%Vol.)	CO (ppm)	H2S (ppm)	BAL (%Vol.)	Pressão (mbar)	OBS	VOC (PPM)	LEL (%LEL)	Observação
I-3 Biblioteca	PMG-38	A	20/03/2023	-	-	-	-	-	-	-	-	-	-	-	Não foi possível fazer a medição, devido a falta de c
I-3 Biblioteca	PMG-38	B	20/03/2023	-	-	-	-	-	-	-	-	-	-	-	Não foi possível fazer a medição, devido a falta de c
I-3 Biblioteca	PMG-39	A	20/03/2023	-	-	-	-	-	-	-	-	-	-	-	Não foi possível fazer a medição, devido a falta de c
I-3 Biblioteca	PMG-39	B	20/03/2023	-	-	-	-	-	-	-	-	-	-	-	Não foi possível fazer a medição, devido a falta de c
I-3 Biblioteca	PMG-40	A	20/03/2023	-	-	-	-	-	-	-	-	-	-	-	Não foi possível fazer a medição, devido a falta de c
I-3 Biblioteca	PMG-40	B	20/03/2023	-	-	-	-	-	-	-	-	-	-	-	Não foi possível fazer a medição, devido a falta de c
I-3 Biblioteca	PMG-41	A	20/03/2023	-	-	-	-	-	-	-	-	-	-	-	Não foi possível fazer a medição, devido a falta de c
I-3 Biblioteca	PMG-41	B	20/03/2023	-	-	-	-	-	-	-	-	-	-	-	Não foi possível fazer a medição, devido a falta de c
I-3 Biblioteca	PMG-42	A	20/03/2023	-	-	-	-	-	-	-	-	-	-	-	Não foi possível fazer a medição, devido a falta de c
I-3 Biblioteca	PMG-42	B	20/03/2023	-	-	-	-	-	-	-	-	-	-	-	Não foi possível fazer a medição, devido a falta de c
I-3 Biblioteca	PMG-43	A	20/03/2023	-	-	-	-	-	-	-	-	-	-	-	Não foi possível fazer a medição, devido a falta de c
I-3 Biblioteca	PMG-43	B	20/03/2023	-	-	-	-	-	-	-	-	-	-	-	Não foi possível fazer a medição, devido a falta de c
I-3 Biblioteca	PMG-132	A	20/03/2023	-	-	-	-	-	-	-	-	-	-	-	Não foi possível fazer a medição, devido a falta de c
I-3 Biblioteca	PMG-132	B	20/03/2023	-	-	-	-	-	-	-	-	-	-	-	Não foi possível fazer a medição, devido a falta de c
I-3 Biblioteca	PMG-133	A	20/03/2023	-	-	-	-	-	-	-	-	-	-	-	Não foi possível fazer a medição, devido a falta de c
I-3 Biblioteca	PMG-133	B	20/03/2023	-	-	-	-	-	-	-	-	-	-	-	Não foi possível fazer a medição, devido a falta de c
Edifício I-4	PMG-63	A	22/03/2023	0,00%	0,00%	0,00	20,40	0,00	1,00	79,60	0,09		0,00	0,00	
Edifício I-4	PMG-63	B	22/03/2023	0,00%	0,00%	0,30	20,00	0,00	1,00	79,70	0,07		0,00	0,00	
Edifício I-4	PMG-64	A	22/03/2023	0,00%	0,00%	0,00	20,40	0,00	1,00	79,60	0,10		0,00	0,00	
Edifício I-4	PMG-64	B	22/03/2023	0,00%	0,00%	0,00	20,40	0,00	1,00	79,50	0,08		0,00	0,00	
Edifício I-4	PMG-65	A	22/03/2023	0,00%	0,00%	0,00	20,50	0,00	1,00	79,50	0,07		0,00	0,00	
Edifício I-4	PMG-65	B	22/03/2023	0,00%	0,00%	0,00	20,50	0,00	1,00	79,50	0,04		0,00	0,00	
Edifício I-4	PMG-66	A	22/03/2023	0,00%	0,00%	0,00	20,30	0,00	1,00	79,60	0,08		0,00	0,00	
Edifício I-4	PMG-66	B	22/03/2023	0,00%	0,00%	0,00	20,40	0,00	1,00	79,50	0,06		0,00	0,00	
Edifício I-4	PMG-67	A	22/03/2023	0,00%	0,00%	0,00	20,30	0,00	0,00	79,60	0,08		0,00	0,00	
Edifício I-4	PMG-67	B	22/03/2023	0,00%	0,00%	0,70	19,40	0,00	1,00	79,90	0,09		0,00	0,00	
Edifício I-4	PMG-68	A	22/03/2023	0,00%	0,00%	0,30	20,30	0,00	1,00	79,40	0,06		0,00	0,00	
Edifício I-4	PMG-68	B	22/03/2023	0,00%	0,00%	0,00	20,60	0,00	1,00	79,40	0,09		0,00	0,00	
Edifício I-4	PMG-69	A	22/03/2023	0,00%	0,00%	0,00	20,60	0,00	1,00	79,30	0,03		0,00	0,00	
Edifício I-4	PMG-69	B	22/03/2023	0,00%	0,00%	0,00	20,60	0,00	1,00	79,40	0,05		0,00	0,00	
Edifício I-4	PMG-77	A	22/03/2023	0,00%	0,00%	0,00	20,20	0,00	1,00	79,70	0,08		0,00	0,00	
Edifício I-4	PMG-77	B	22/03/2023	0,10%	0,10%	0,50	18,10	0,00	1,00	81,30	0,09		0,00	0,00	
Edifício I-4	PMG-78	A	22/03/2023	0,00%	0,00%	0,20	20,20	0,00	1,00	79,60	0,11		0,00	0,00	
Edifício I-4	PMG-78	B	22/03/2023	0,00%	0,00%	1,30	17,90	0,00	1,00	80,70	0,08		0,00	0,00	
Edifício I-4	PMG-79	A	22/03/2023	0,00%	0,00%	0,10	20,50	0,00	1,00	79,40	0,06		0,00	0,00	
Edifício I-4	PMG-79	B	22/03/2023	0,00%	0,00%	0,00	20,60	0,00	1,00	79,40	0,06		0,00	0,00	
Edifício I-4	PMG-80	A	22/03/2023	0,00%	0,00%	0,10	20,50	0,00	0,00	79,40	0,08		0,00	0,00	
Edifício I-4	PMG-80	B	22/03/2023	0,00%	0,00%	0,20	20,20	0,00	1,00	79,60	0,03		0,00	0,00	
Edifício I-4	PMG-81	A	22/03/2023	0,00%	0,00%	0,00	20,60	0,00	0,00	79,40	0,06		0,00	0,00	
Edifício I-4	PMG-81	B	22/03/2023	0,00%	0,00%	0,00	20,50	0,00	1,00	79,40	0,06		0,00	0,00	
Edifício I-4	PMG-144	B	22/03/2023	0,00%	0,00%	0,00	20,30	0,00	1,00	79,60	0,13		0,00	0,00	
Edifício I-4	PMG-145	B	22/03/2023	0,00%	0,00%	0,30	20,30	0,00	1,00	79,40	0,07		0,00	0,00	

Edifício	Conjunto	Poço	Semana	CH4 (%Vol.)	Pico CH4 (%Vol.)	C02 (%Vol.)	O2 (%Vol.)	CO (ppm)	H2S (ppm)	BAL (%Vol.)	Pressão (mbar)	OBS	VOC (PPM)	LEL (%LEL)	Observação
Legenda: (-) Medição não realizada; entre 5% e 15%; maior que 15%;															
Edifício	Conjunto	Poço	Semana	CH4 (%Vol.)	Pico CH4 (%Vol.)	C02 (%Vol.)	O2 (%Vol.)	CO (ppm)	H2S (ppm)	BAL (%Vol.)	Pressão (mbar)	OBS	VOC (PPM)	LEL (%LEL)	Observação
Edifício I-4	PMG-146	B	22/03/2023	0,00%	0,00%	0,00	20,50	0,00	1,00	79,40	0,06		0,00	0,00	
Edifício I-4	PMG-147	B	22/03/2023	0,00%	0,00%	0,20	20,30	0,00	1,00	79,50	0,08		0,00	0,00	
Edifício I-4	PMG-148	B	22/03/2023	0,00%	0,00%	0,00	20,40	0,00	1,00	79,50	0,08		0,00	0,00	
Edifício I-4	PMG-149	B	22/03/2023	0,00%	0,00%	0,00	20,40	0,00	1,00	79,60	0,08		0,00	0,00	
Edifício I-4	PMG-150	B	22/03/2023	0,00%	0,00%	0,00	20,50	0,00	1,00	79,50	0,08		0,00	0,00	
Edifício I-4	PMG-151	B	22/03/2023	0,00%	0,00%	0,00	20,40	0,00	1,00	79,60	0,07		0,00	0,00	
Conjunto Laboratorial	PMG-46	A	22/03/2023	0,00%	0,00%	0,20	20,40	0,00	0,00	79,40	0,04		0,00	0,00	
Conjunto Laboratorial	PMG-46	B	22/03/2023	0,00%	0,00%	0,10	20,60	0,00	0,00	79,30	0,05		0,00	0,00	
Conjunto Laboratorial	PMG-47	A	22/03/2023	0,00%	0,00%	0,20	20,20	0,00	0,00	79,50	0,07		0,00	0,00	
Conjunto Laboratorial	PMG-47	B	22/03/2023	0,00%	0,00%	0,20	20,40	0,00	1,00	79,40	0,05		0,00	0,00	
Conjunto Laboratorial	PMG-48	A	22/03/2023	0,00%	0,00%	2,00	19,20	0,00	0,00	78,80	0,08		0,00	0,00	
Conjunto Laboratorial	PMG-48	B	22/03/2023	0,00%	0,00%	0,30	20,50	0,00	0,00	79,10	0,03		0,00	0,00	
Conjunto Laboratorial	PMG-49	A	22/03/2023	0,00%	0,00%	0,10	20,60	0,00	0,00	79,30	0,03		0,00	0,00	
Conjunto Laboratorial	PMG-49	B	22/03/2023	0,10%	0,10%	8,00	13,10	0,00	1,00	78,80	0,03		0,00	0,00	
Conjunto Laboratorial	PMG-50	A	22/03/2023	0,00%	0,00%	0,20	20,30	0,00	0,00	79,50	0,02		0,00	0,00	
Conjunto Laboratorial	PMG-50	B	22/03/2023	0,00%	0,00%	4,20	16,80	0,00	0,00	79,00	-0,02		0,00	0,00	
Conjunto Laboratorial	PMG-51	A	22/03/2023	0,00%	0,00%	1,10	19,70	0,00	0,00	79,20	-0,05		0,00	0,00	
Conjunto Laboratorial	PMG-51	B	22/03/2023	-	-	-	-	-	-	-	-		-	-	Água no momento de medição
Conjunto Laboratorial	PMG-52	A	22/03/2023	0,00%	0,00%	0,10	20,20	0,00	0,00	79,70	0,00		0,00	0,00	
Conjunto Laboratorial	PMG-52	B	22/03/2023	0,00%	0,00%	0,30	20,00	0,00	0,00	79,70	-0,03		0,00	0,00	
Conjunto Laboratorial	PMG-53	A	22/03/2023	0,00%	0,00%	0,80	19,50	0,00	0,00	79,70	-0,04		0,00	0,00	
Conjunto Laboratorial	PMG-53	B	22/03/2023	0,00%	0,00%	1,40	18,20	0,00	0,00	80,30	-0,02		0,00	0,00	
Conjunto Laboratorial	PMG-54	A	22/03/2023	0,00%	0,00%	0,30	20,20	1,00	0,00	79,60	-0,08		0,00	0,00	
Conjunto Laboratorial	PMG-54	B	22/03/2023	5,40%	7,00%	4,00	14,40	0,00	0,00	76,20	-0,06		0,00	100,00	Atípico dar metano neste poço
Conjunto Laboratorial	PMG-55	A	22/03/2023	0,00%	0,00%	0,90	19,70	0,00	0,00	79,40	-0,03		0,00	0,00	
Conjunto Laboratorial	PMG-55	B	22/03/2023	0,00%	0,00%	2,80	17,60	0,00	0,00	79,50	-0,04		0,00	0,00	
Conjunto Laboratorial	PMG-56	A	22/03/2023	0,00%	0,00%	0,80	19,90	0,00	0,00	79,30	0,03		0,00	0,00	
Conjunto Laboratorial	PMG-56	B	22/03/2023	0,00%	0,00%	1,50	19,40	0,00	0,00	79,10	0,03		0,00	0,00	
Conjunto Laboratorial	PMG-57	A	22/03/2023	0,00%	0,00%	0,10	20,40	0,00	0,00	79,50	0,03		0,00	0,00	
Conjunto Laboratorial	PMG-57	B	22/03/2023	0,00%	0,00%	0,10	20,40	0,00	0,00	79,50	0,05		0,00	0,00	
Conjunto Laboratorial	PMG-58	A	22/03/2023	0,00%	0,00%	0,20	20,30	0,00	0,00	79,50	0,04		0,00	0,00	
Conjunto Laboratorial	PMG-58	B	22/03/2023	0,00%	0,00%	0,10	20,40	0,00	0,00	79,50	-0,01		0,00	0,00	
Conjunto Laboratorial	PMG-59	A	22/03/2023	0,00%	0,00%	0,40	20,30	0,00	0,00	79,30	0,01		0,00	0,00	
Conjunto Laboratorial	PMG-59	B	22/03/2023	0,00%	0,00%	0,40	20,10	0,00	0,00	79,40	0,03		0,00	0,00	
Conjunto Laboratorial	PMG-60	A	22/03/2023	0,00%	0,00%	1,40	19,50	0,00	0,00	79,00	0,01		0,00	0,00	
Conjunto Laboratorial	PMG-60	B	22/03/2023	0,00%	0,00%	3,30	16,80	0,00	0,00	79,80	0,03		0,00	0,00	
Conjunto Laboratorial	PMG-61	A	22/03/2023	0,00%	0,00%	0,20	20,10	0,00	0,00	79,70	0,01		0,00	0,00	
Conjunto Laboratorial	PMG-61	B	22/03/2023	0,10%	0,10%	8,90	8,90	0,00	0,00	82,10	-0,02		0,00	0,00	
Conjunto Laboratorial	PMG-137	B	22/03/2023	0,00%	0,00%	0,10	20,60	0,00	0,00	79,30	0,05		0,00	0,00	
Conjunto Laboratorial	PMG-138	B	22/03/2023	0,10%	0,10%	0,60	20,30	0,00	0,00	79,00	0,04		0,00	0,00	
Conjunto Laboratorial	PMG-139	A	22/03/2023	0,00%	0,00%	0,10	20,10	0,00	0,00	79,80	-0,03		0,00	0,00	
Conjunto Laboratorial	PMG-139	B	22/03/2023	0,00%	0,00%	0,00	20,20	0,00	0,00	79,80	-0,03		0,00	0,00	

Edifício	Conjunto	Poço	Semana	CH4 (%Vol.)	Pico CH4 (%Vol.)	CO2 (%Vol.)	O2 (%Vol.)	CO (ppm)	H ₂ S (ppm)	BAL (%Vol.)	Pressão (mbar)	OBS	VOC (PPM)	LEL (%LEL)	Observação
Legenda: (-) Medição não realizada; entre 5% e 15%; maior que 15%,															
Edifício	Conjunto	Poço	Semana	CH4 (%Vol.)	Pico CH4 (%Vol.)	CO2 (%Vol.)	O2 (%Vol.)	CO (ppm)	H ₂ S (ppm)	BAL (%Vol.)	Pressão (mbar)	OBS	VOC (PPM)	LEL (%LEL)	Observação
Conjunto Laboratorial	PMG-140	A	22/03/2023	0,00%	0,00%	1,00	20,10	0,00	0,00	79,70	-0,02		0,00	0,00	
Conjunto Laboratorial	PMG-140	B	22/03/2023	0,00%	0,00%	0,10	20,20	0,00	0,00	79,80	-0,03		0,00	0,00	
Conjunto Laboratorial	PMG-141	B	22/03/2023	0,10%	0,10%	0,30	20,10	0,00	0,00	79,50	-0,03		0,00	0,00	
Conjunto Laboratorial	PMG-62	A	22/03/2023	0,00%	0,00%	0,40	20,00	0,00	0,00	79,60	0,01		0,00	0,00	
Conjunto Laboratorial	PMG-62	B	22/03/2023	0,50%	2,20%	0,30	20,00	0,00	0,00	79,30	0,01		0,00	10,00	
Bloco Inicial (conjunto didático)	PMG-01	A	21/03/2023	-	-	-	-	-	-	-	-		-	-	Não foi possível fazer a medição, devido a falta de c
Bloco Inicial (conjunto didático)	PMG-01	B	21/03/2023	-	-	-	-	-	-	-	-		-	-	Não foi possível fazer a medição, devido a falta de c
Bloco Inicial (conjunto didático)	PMG-02	A	21/03/2023	-	-	-	-	-	-	-	-		-	-	Não foi possível fazer a medição, devido a falta de c
Bloco Inicial (conjunto didático)	PMG-02	B	21/03/2023	-	-	-	-	-	-	-	-		-	-	Não foi possível fazer a medição, devido a falta de c
Bloco Inicial (conjunto didático)	PMG-03	A	21/03/2023	-	-	-	-	-	-	-	-		-	-	Não foi possível fazer a medição, devido a falta de c
Bloco Inicial (conjunto didático)	PMG-03	B	21/03/2023	-	-	-	-	-	-	-	-		-	-	Não foi possível fazer a medição, devido a falta de c
Bloco Inicial (conjunto didático)	PMG-04	A	21/03/2023	-	-	-	-	-	-	-	-		-	-	Não foi possível fazer a medição, devido a falta de c
Bloco Inicial (conjunto didático)	PMG-04	B	21/03/2023	-	-	-	-	-	-	-	-		-	-	Não foi possível fazer a medição, devido a falta de c
Bloco Inicial (conjunto didático)	PMG-05	A	21/03/2023	-	-	-	-	-	-	-	-		-	-	Não foi possível fazer a medição, devido a falta de c
Bloco Inicial (conjunto didático)	PMG-05	B	21/03/2023	-	-	-	-	-	-	-	-		-	-	Não foi possível fazer a medição, devido a falta de c
Bloco Inicial (conjunto didático)	PMG-06	A	21/03/2023	-	-	-	-	-	-	-	-		-	-	Não foi possível fazer a medição, devido a falta de c
Bloco Inicial (conjunto didático)	PMG-06	B	21/03/2023	-	-	-	-	-	-	-	-		-	-	Não foi possível fazer a medição, devido a falta de c
Bloco Inicial (conjunto didático)	PMG-07	A	21/03/2023	-	-	-	-	-	-	-	-		-	-	Não foi possível fazer a medição, devido a falta de c
Bloco Inicial (conjunto didático)	PMG-07	B	21/03/2023	-	-	-	-	-	-	-	-		-	-	Não foi possível fazer a medição, devido a falta de c
Bloco Inicial (conjunto didático)	PMG-08	A	21/03/2023	-	-	-	-	-	-	-	-		-	-	Não foi possível fazer a medição, devido a falta de c
Bloco Inicial (conjunto didático)	PMG-08	B	21/03/2023	-	-	-	-	-	-	-	-		-	-	Não foi possível fazer a medição, devido a falta de c
Bloco Inicial (conjunto didático)	PMG-09	A	21/03/2023	-	-	-	-	-	-	-	-		-	-	Não foi possível fazer a medição, devido a falta de c
Bloco Inicial (conjunto didático)	PMG-09	B	21/03/2023	-	-	-	-	-	-	-	-		-	-	Não foi possível fazer a medição, devido a falta de c
Bloco Inicial (conjunto didático)	PMG-10	A	21/03/2023	-	-	-	-	-	-	-	-		-	-	Não foi possível fazer a medição, devido a falta de c
Bloco Inicial (conjunto didático)	PMG-10	B	21/03/2023	-	-	-	-	-	-	-	-		-	-	Não foi possível fazer a medição, devido a falta de c
Bloco Inicial (conjunto didático)	PMG-84	A	21/03/2023	-	-	-	-	-	-	-	-		-	-	Não foi possível fazer a medição, devido a falta de c
Bloco Inicial (conjunto didático)	PMG-84	B	21/03/2023	-	-	-	-	-	-	-	-		-	-	Não foi possível fazer a medição, devido a falta de c
Bloco Inicial (conjunto didático)	PMG-85	A	21/03/2023	-	-	-	-	-	-	-	-		-	-	Não foi possível fazer a medição, devido a falta de c
Bloco Inicial (conjunto didático)	PMG-85	B	21/03/2023	-	-	-	-	-	-	-	-		-	-	Não foi possível fazer a medição, devido a falta de c
Bloco Inicial (conjunto didático)	PMG-86	A	21/03/2023	-	-	-	-	-	-	-	-		-	-	Não foi possível fazer a medição, devido a falta de c
Bloco Inicial (conjunto didático)	PMG-86	B	21/03/2023	-	-	-	-	-	-	-	-		-	-	Não foi possível fazer a medição, devido a falta de c

Edifício	Conjunto	Poço	Semana	CH4 (%Vol.)	Pico CH4 (%Vol.)	C02 (%Vol.)	O2 (%Vol.)	CO (ppm)	H ₂ S (ppm)	BAL (%Vol.)	Pressão (mbar)	OBS	VOC (PPM)	LEL (%LEL)	Observação
Legenda: (-) Medição não realizada; entre 5% e 15%; maior que 15%.															
Edifício	Conjunto	Poço	Semana	CH4 (%Vol.)	Pico CH4 (%Vol.)	C02 (%Vol.)	O2 (%Vol.)	CO (ppm)	H ₂ S (ppm)	BAL (%Vol.)	Pressão (mbar)	OBS	VOC (PPM)	LEL (%LEL)	Observação
Bloco Inicial (conjunto didático)	PMG-87	A	21/03/2023	-	-	-	-	-	-	-	-	-	-	-	Não foi possível fazer a medição, devido a falta de
Bloco Inicial (conjunto didático)	PMG-87	B	21/03/2023	-	-	-	-	-	-	-	-	-	-	-	Não foi possível fazer a medição, devido a falta de
Bloco Inicial (conjunto didático)	PMG-152	A	21/03/2023	-	-	-	-	-	-	-	-	-	-	-	Não foi possível fazer a medição, devido a falta de
Bloco Inicial (conjunto didático)	PMG-152	B	21/03/2023	-	-	-	-	-	-	-	-	-	-	-	Não foi possível fazer a medição, devido a falta de
Bloco Inicial (conjunto didático)	PMG-153	B	21/03/2023	-	-	-	-	-	-	-	-	-	-	-	Não foi possível fazer a medição, devido a falta de
Bloco Inicial (conjunto didático)	PMG-154	B	21/03/2023	-	-	-	-	-	-	-	-	-	-	-	Não foi possível fazer a medição, devido a falta de
Bloco Inicial (conjunto didático)	PMG-155	B	21/03/2023	-	-	-	-	-	-	-	-	-	-	-	Não foi possível fazer a medição, devido a falta de
Bloco Inicial (conjunto didático)	PMG-156	B	21/03/2023	-	-	-	-	-	-	-	-	-	-	-	Não foi possível fazer a medição, devido a falta de
Bloco Inicial (conjunto didático)	PMG-157	B	21/03/2023	-	-	-	-	-	-	-	-	-	-	-	Não foi possível fazer a medição, devido a falta de
Enfermaria	PMG-70	A	23/03/2023	0,10%	0,10%	0,30	19,60	0,00	0,00	80,00	0,10		0,00	0,00	
Enfermaria	PMG-70	B	23/03/2023	0,00%	0,00%	0,10	20,00	0,00	0,00	79,90	0,08		0,00	0,00	
Enfermaria	PMG-71	A	23/03/2023	0,00%	0,00%	0,60	19,70	0,00	0,00	79,80	0,07		0,00	0,00	
Enfermaria	PMG-71	B	23/03/2023	1,30%	1,30%	0,10	7,10	0,00	0,00	90,40	0,03		0,00	31,00	
Enfermaria	PMG-72	A	23/03/2023	0,00%	0,00%	0,10	19,70	0,00	0,00	80,20	0,07		0,00	0,00	
Enfermaria	PMG-72	B	23/03/2023	0,00%	0,00%	2,90	16,40	0,00	0,00	80,70	0,06		0,00	0,00	
Enfermaria	PMG-73	A	23/03/2023	0,00%	0,00%	0,10	19,70	0,00	0,00	80,20	0,08		0,00	0,00	
Enfermaria	PMG-73	B	23/03/2023	0,00%	0,00%	0,10	19,80	0,00	0,00	80,10	0,07		0,00	0,00	
Enfermaria	PMG-74	A	23/03/2023	0,00%	0,00%	0,20	19,00	0,00	0,00	80,80	0,07		0,00	0,00	
Enfermaria	PMG-74	B	23/03/2023	0,30%	0,30%	0,10	19,20	0,00	1,00	80,40	0,07		0,00	42,00	
Enfermaria	PMG-75	A	23/03/2023	0,00%	0,00%	1,00	19,90	0,00	1,00	80,00	0,09		0,00	0,00	
Enfermaria	PMG-75	B	23/03/2023	0,00%	0,00%	3,40	10,50	0,00	0,00	86,20	0,09		0,00	0,00	
Enfermaria	PMG-76	A	23/03/2023	0,00%	0,00%	0,80	19,50	0,00	1,00	79,70	0,09		0,00	0,00	
Enfermaria	PMG-76	B	23/03/2023	0,00%	0,00%	2,50	11,20	0,00	1,00	86,20	0,08		0,00	0,00	
Enfermaria	PMG-165	A	23/03/2023	0,00%	0,00%	0,20	19,90	0,00	0,00	79,90	0,07		0,00	0,00	
Enfermaria	PMG-165	B	23/03/2023	0,00%	0,00%	0,10	20,10	0,00	1,00	79,80	0,10		0,00	0,00	
CAT	PMG-82	A	23/03/2023	0,00%	0,00%	3,00	17,90	0,00	0,00	79,00	0,04		0,00	0,00	
CAT	PMG-82	B	23/03/2023	0,00%	0,00%	7,80	12,60	0,00	0,00	79,60	0,01		0,00	0,00	
CAT	PMG-83	A	23/03/2023	0,00%	0,00%	3,30	17,40	0,00	0,00	79,20	0,08		0,00	0,00	
CAT	PMG-83	B	23/03/2023	0,00%	0,00%	7,40	12,90	0,00	0,00	79,70	0,04		0,00	0,00	
CAT	PMG-94	A	23/03/2023	0,00%	0,00%	1,10	19,50	0,00	0,00	79,50	0,01		0,00	0,00	
CAT	PMG-94	B	23/03/2023	0,00%	0,00%	3,50	16,40	0,00	0,00	80,00	0,03		0,00	0,00	
CAT	PMG-95	A	23/03/2023	0,00%	0,00%	2,30	19,00	0,00	0,00	78,70	0,05		0,00	0,00	
CAT	PMG-95	B	23/03/2023	0,00%	0,00%	3,90	18,20	0,00	0,00	78,00	0,04		0,00	0,00	
CAT	PMG-96	A	23/03/2023	0,00%	0,00%	0,80	19,90	0,00	0,00	79,30	0,07		0,00	0,00	
CAT	PMG-96	B	23/03/2023	0,00%	0,00%	3,90	14,50	0,00	0,00	81,50	0,06		0,00	0,00	
CAT	PMG-97	A	23/03/2023	0,00%	0,00%	0,80	19,90	0,00	0,00	79,30	0,05		0,00	0,00	
CAT	PMG-97	B	23/03/2023	0,00%	0,00%	3,60	16,30	0,00	0,00	80,10	0,06		0,00	0,00	
CAT	PMG-98	A	23/03/2023	0,00%	0,00%	1,30	19,50	0,00	0,00	79,20	0,07		0,00	0,00	

Edifício	Conjunto	Poço	Semana	CH4 (%Vol.)	Pico CH4 (%Vol.)	CO2 (%Vol.)	O2 (%Vol.)	CO (ppm)	H2S (ppm)	BAL (%Vol.)	Pressão (mbar)	OBS	VOC (PPM)	LEL (%LEL)	Observação
Legenda: (-) Medição não realizada; entre 5% e 15%; maior que 15%,															
Edifício	Conjunto	Poço	Semana	CH4 (%Vol.)	Pico CH4 (%Vol.)	CO2 (%Vol.)	O2 (%Vol.)	CO (ppm)	H2S (ppm)	BAL (%Vol.)	Pressão (mbar)	OBS	VOC (PPM)	LEL (%LEL)	Observação
CAT	PMG-98	B	23/03/2023	0,00%	0,00%	0,70	19,70	0,00	0,00	79,50	0,04		0,00	0,00	
CAT	PMG-160	A	23/03/2023	0,00%	0,00%	0,20	19,90	0,00	0,00	79,80	0,03		0,00	0,00	
CAT	PMG-160	B	23/03/2023	0,00%	0,00%	5,30	14,20	0,00	0,00	80,50	0,00		0,00	0,00	
CAT	PMG-161	A	23/03/2023	0,00%	0,00%	1,80	19,20	0,00	0,00	79,00	0,03		0,00	0,00	
CAT	PMG-161	B	23/03/2023	0,00%	0,00%	3,30	18,10	0,00	0,00	78,60	-0,01		0,00	0,00	
Incubadora	PMG-88	A	23/03/2023	0,00%	0,00%	0,40	19,80	0,00	0,00	79,90	-0,03		0,00	0,00	
Incubadora	PMG-88	B	23/03/2023	0,00%	0,00%	0,50	19,70	0,00	0,00	79,80	-0,03		0,00	0,00	
Incubadora	PMG-89	A	23/03/2023	0,00%	0,00%	0,20	19,90	0,00	0,00	79,80	-0,03		0,00	0,00	
Incubadora	PMG-89	B	23/03/2023	0,00%	0,00%	0,90	19,20	0,00	0,00	79,90	-0,01		0,00	0,00	
Incubadora	PMG-90	A	23/03/2023	0,00%	0,00%	0,40	19,80	0,00	0,00	79,80	0,02		0,00	0,00	
Incubadora	PMG-90	B	23/03/2023	0,00%	0,00%	0,50	19,50	0,00	0,00	79,90	-0,01		0,00	0,00	
Incubadora	PMG-91	A	23/03/2023	0,00%	0,00%	0,30	19,90	0,00	0,00	79,80	0,01		0,00	0,00	
Incubadora	PMG-91	B	23/03/2023	0,00%	0,00%	2,10	18,00	0,00	0,00	79,90	0,01		0,00	0,00	
Incubadora	PMG-92	A	23/03/2023	0,00%	0,00%	0,30	19,80	0,00	0,00	79,90	-0,01		0,00	0,00	
Incubadora	PMG-92	B	23/03/2023	0,00%	0,00%	1,00	18,90	0,00	0,00	80,10	0,03		0,00	0,00	
Incubadora	PMG-93	A	23/03/2023	0,00%	0,00%	0,40	19,70	0,00	0,00	79,90	-0,02		0,00	0,00	
Incubadora	PMG-93	B	23/03/2023	0,00%	0,00%	1,00	18,80	0,00	0,00	80,10	-0,01		0,00	0,00	
Ginásio Poliesportivo	PMG-102		20/03/2023	-	-	-	-	-	-	-	-		-	-	Não foi possível fazer a medição, devido a falta de c
Ginásio Poliesportivo	PMG-103		20/03/2023	-	-	-	-	-	-	-	-		-	-	Não foi possível fazer a medição, devido a falta de c
Ginásio Poliesportivo	PMG-104		20/03/2023	-	-	-	-	-	-	-	-		-	-	Não foi possível fazer a medição, devido a falta de c
Ginásio Poliesportivo	PMG-105		20/03/2023	-	-	-	-	-	-	-	-		-	-	Não foi possível fazer a medição, devido a falta de c
Ginásio Poliesportivo	PMG-106		20/03/2023	-	-	-	-	-	-	-	-		-	-	Não foi possível fazer a medição, devido a falta de c
Ginásio Poliesportivo	PMG-107		20/03/2023	-	-	-	-	-	-	-	-		-	-	Não foi possível fazer a medição, devido a falta de c
Ginásio Poliesportivo	PMG-108		20/03/2023	-	-	-	-	-	-	-	-		-	-	Não foi possível fazer a medição, devido a falta de c
Ginásio Poliesportivo	PMG-109	A	20/03/2023	-	-	-	-	-	-	-	-		-	-	Não foi possível fazer a medição, devido a falta de c
Ginásio Poliesportivo	PMG-109	B	20/03/2023	-	-	-	-	-	-	-	-		-	-	Não foi possível fazer a medição, devido a falta de c
Ginásio Poliesportivo	PMG-110	A	20/03/2023	-	-	-	-	-	-	-	-		-	-	Não foi possível fazer a medição, devido a falta de c
Ginásio Poliesportivo	PMG-110	B	20/03/2023	-	-	-	-	-	-	-	-		-	-	Não foi possível fazer a medição, devido a falta de c
Ginásio Poliesportivo	PMG-111	A	20/03/2023	-	-	-	-	-	-	-	-		-	-	Não foi possível fazer a medição, devido a falta de c
Ginásio Poliesportivo	PMG-111	B	20/03/2023	-	-	-	-	-	-	-	-		-	-	Não foi possível fazer a medição, devido a falta de c
Ginásio Poliesportivo	PMG-112		20/03/2023	-	-	-	-	-	-	-	-		-	-	Não foi possível fazer a medição, devido a falta de c
Ginásio Poliesportivo	PMG-162	A	20/03/2023	-	-	-	-	-	-	-	-		-	-	Não foi possível fazer a medição, devido a falta de c
Ginásio Poliesportivo	PMG-162	B	20/03/2023	-	-	-	-	-	-	-	-		-	-	Não foi possível fazer a medição, devido a falta de c
Ginásio Poliesportivo	PMG-166	A	20/03/2023	-	-	-	-	-	-	-	-		-	-	Não foi possível fazer a medição, devido a falta de c
Ginásio Poliesportivo	PMG-166	B	20/03/2023	-	-	-	-	-	-	-	-		-	-	Não foi possível fazer a medição, devido a falta de c
Portaria P3	PMG-119	A	20/03/2023	-	-	-	-	-	-	-	-		-	-	Não foi possível fazer a medição, devido a falta de c
Portaria P3	PMG-119	B	20/03/2023	-	-	-	-	-	-	-	-		-	-	Não foi possível fazer a medição, devido a falta de c
Portaria P3	PMG-119	C	20/03/2023	-	-	-	-	-	-	-	-		-	-	Não foi possível fazer a medição, devido a falta de c
Portaria P3	PMG-120	A	20/03/2023	-	-	-	-	-	-	-	-		-	-	Não foi possível fazer a medição, devido a falta de c
Portaria P3	PMG-120	B	20/03/2023	-	-	-	-	-	-	-	-		-	-	Não foi possível fazer a medição, devido a falta de c
Portaria P3	PMG-120	C	20/03/2023	-	-	-	-	-	-	-	-		-	-	Não foi possível fazer a medição, devido a falta de c
Portaria P3	PMG-163	B	20/03/2023	-	-	-	-	-	-	-	-		-	-	Não foi possível fazer a medição, devido a falta de c

Edifício	Conjunto	Poço	Semana	CH4 (%Vol.)	Pico CH4 (%Vol.)	CO2 (%Vol.)	O2 (%Vol.)	CO (ppm)	H ₂ S (ppm)	BAL (%Vol.)	Pressão (mbar)	OBS	VOC (PPM)	LEL (%LEL)	Observação
Legenda: (-) Medição não realizada; entre 5% e 15%; maior que 15%;															
Edifício	Conjunto	Poço	Semana	CH4 (%Vol.)	Pico CH4 (%Vol.)	CO2 (%Vol.)	O2 (%Vol.)	CO (ppm)	H ₂ S (ppm)	BAL (%Vol.)	Pressão (mbar)	OBS	VOC (PPM)	LEL (%LEL)	Observação
Portaria P3	PMG-164	B	20/03/2023	-	-	-	-	-	-	-	-	-	-	-	Não foi possível fazer a medição, devido a falta de c
Portaria P3	PMG-164	C	20/03/2023	-	-	-	-	-	-	-	-	-	-	-	Não foi possível fazer a medição, devido a falta de c
Transportes	PMG-121	A	23/03/2023	0,00%	0,00%	1,00	19,70	0,00	0,00	79,30	0,06		0,00	0,00	
Transportes	PMG-121	B	23/03/2023	0,00%	0,00%	5,70	12,80	0,00	1,00	81,50	0,04		0,00	0,00	
Transportes	PMG-122	A	23/03/2023	0,00%	0,00%	1,10	19,90	0,00	1,00	79,10	0,05		0,00	0,00	
Transportes	PMG-122	B	23/03/2023	0,00%	0,00%	3,70	15,70	0,00	1,00	80,50	0,00		0,00	0,00	
Transportes	PMG-123	A	23/03/2023	0,00%	0,00%	0,50	20,20	0,00	1,00	79,30	0,08		0,00	0,00	
Transportes	PMG-123	B	23/03/2023	0,00%	0,00%	0,10	20,40	0,00	0,00	79,50	0,06		0,00	0,00	
Transportes	PMG-124	A	23/03/2023	0,00%	0,00%	0,20	20,40	0,00	1,00	79,40	0,07		0,00	0,00	
Transportes	PMG-124	B	23/03/2023	0,00%	0,00%	1,40	19,20	0,00	0,00	79,40	0,08		0,00	0,00	
Transportes	PMG-158	B	23/03/2023	0,00%	0,00%	0,80	20,00	0,00	0,00	79,20	0,08		0,00	0,00	
Transportes	PMG-159	B	23/03/2023	0,00%	0,00%	0,00	20,40	0,00	1,00	79,50	0,06		0,00	0,00	
Posto Guarda Universitário	PMG-125	A	24/03/2023	0,00%	0,00%	0,00	20,50	0,00	1,00	79,50	0,05		0,00	0,00	
Posto Guarda Universitário	PMG-125	B	24/03/2023	0,00%	0,00%	7,10	10,60	0,00	1,00	82,20	0,11		0,00	0,00	
Posto Guarda Universitário	PMG-126	A	24/03/2023	0,00%	0,00%	0,10	20,30	0,00	1,00	79,60	0,11		0,00	0,00	
Posto Guarda Universitário	PMG-126	B	24/03/2023	0,00%	0,00%	8,60	5,80	0,00	1,00	85,60	0,09		0,00	0,00	
Posto Guarda Universitário	PMG-127	A	24/03/2023	0,00%	0,00%	1,00	19,80	0,00	1,00	79,20	0,08		0,00	0,00	
Posto Guarda Universitário	PMG-127	B	24/03/2023	-	-	-	-	-	-	-	-		-	-	Água no momento de medição
Posto Guarda Universitário	PMG-128	A	24/03/2023	0,00%	0,00%	1,20	19,50	0,00	1,00	79,30	0,09		0,00	0,00	
Posto Guarda Universitário	PMG-128	B	24/03/2023	0,00%	0,00%	5,20	10,90	0,00	1,00	83,90	0,13		0,00	0,00	
Posto Guarda Universitário	PMG-129	A	24/03/2023	0,00%	0,00%	0,30	20,10	0,00	1,00	79,50	0,12		0,00	0,00	
Posto Guarda Universitário	PMG-129	B	24/03/2023	-	-	-	-	-	-	-	-		-	-	Água no momento de medição
Posto Guarda Universitário	PMG-130	A	24/03/2023	0,00%	0,00%	0,10	20,20	0,00	1,00	79,70	0,11		0,00	0,00	
Posto Guarda Universitário	PMG-130	B	24/03/2023	-	-	-	-	-	-	-	-		-	-	Água no momento de medição
Posto Guarda Universitário	PMG-131	A	24/03/2023	0,00%	0,00%	1,20	19,30	0,00	1,00	79,40	0,10		0,00	0,00	
Posto Guarda Universitário	PMG-131	B	24/03/2023	0,00%	0,00%	1,80	18,60	0,00	1,00	79,60	0,08		0,00	0,00	
Edifício I 1	PMG-16	A	28/03/2023	0,00%	0,00%	2,50	18,50	0,00	1,00	79,00	0,08		0,00	0,00	
Edifício I 1	PMG-16	B	28/03/2023	0,00%	0,00%	3,10	17,70	0,00	1,00	79,20	0,08		0,00	0,00	
Edifício I 1	PMG-17	A	28/03/2023	0,00%	0,00%	1,40	19,70	0,00	1,00	78,90	0,07		0,00	0,00	
Edifício I 1	PMG-17	B	28/03/2023	0,00%	0,00%	1,60	19,20	0,00	1,00	79,20	0,09		0,00	0,00	
Edifício I 1	PMG-18	A	28/03/2023	0,00%	0,00%	0,60	20,30	0,00	1,00	79,10	0,09		0,00	0,00	
Edifício I 1	PMG-18	B	28/03/2023	0,00%	0,00%	2,40	18,30	0,00	1,00	79,20	0,09		0,00	0,00	
Edifício I 1	PMG-20	A	28/03/2023	0,00%	0,00%	0,30	20,50	0,00	1,00	79,20	0,09		0,00	0,00	
Edifício I 1	PMG-20	B	28/03/2023	0,00%	0,00%	0,20	20,40	0,00	1,00	79,40	0,12		0,00	0,00	
Edifício I 1	PMG-22	A	28/03/2023	0,00%	0,00%	0,10	20,50	0,00	1,00	79,40	0,08		0,00	0,00	
Edifício I 1	PMG-22	B	28/03/2023	0,00%	0,00%	3,10	17,10	1,00	1,00	79,80	0,08		0,00	0,00	

Edifício	Conjunto	Poço	Semana	CH4 (%Vol.)	Pico CH4 (%Vol.)	C02 (%Vol.)	O2 (%Vol.)	CO (ppm)	H2S (ppm)	BAL (%Vol.)	Pressão (mbar)	OBS	VOC (PPM)	LEL (%LEL)	Observação
Legenda: (-) Medição não realizada; entre 5% e 15%; maior que 15%,															
Edifício	Conjunto	Poço	Semana	CH4 (%Vol.)	Pico CH4 (%Vol.)	C02 (%Vol.)	O2 (%Vol.)	CO (ppm)	H2S (ppm)	BAL (%Vol.)	Pressão (mbar)	OBS	VOC (PPM)	LEL (%LEL)	Observação
Edifício I 1	PMG-23	A	28/03/2023	0,00%	0,00%	0,70	20,00	0,00	1,00	79,20	0,10		0,00	0,00	
Edifício I 1	PMG-23	B	28/03/2023	0,00%	0,00%	0,90	19,60	0,00	1,00	79,50	0,11		0,00	0,00	
Edifício I 1	PMG-113	A	28/03/2023	0,00%	0,00%	0,10	20,30	0,00	0,00	79,60	-0,05		0,00	0,00	
Edifício I 1	PMG-113	B	28/03/2023	0,00%	0,00%	1,90	18,30	0,00	0,00	79,80	-0,06		0,00	0,00	
Edifício I 1	PMG-114	A	28/03/2023	0,00%	0,00%	0,00	20,20	0,00	0,00	79,70	-0,03		0,00	0,00	
Edifício I 1	PMG-114	B	28/03/2023	0,00%	0,00%	0,00	20,20	0,00	0,00	79,80	-0,03		0,00	0,00	
Edifício I 1	PMG-115	A	28/03/2023	0,00%	0,00%	0,40	20,10	0,00	0,00	79,60	-0,06		0,00	0,00	
Edifício I 1	PMG-115	B	28/03/2023	0,00%	0,00%	0,10	20,20	0,00	0,00	79,70	-0,05		0,00	0,00	
Edifício I 1	PMG-11	A	28/03/2023	0,00%	0,00%	1,70	18,90	0,00	1,00	79,40	0,10		0,00	0,00	
Edifício I 1	PMG-11	B	28/03/2023	0,30%	0,30%	3,50	15,60	0,00	1,00	80,60	0,08		0,00	7,00	
Edifício I 1	PMG-12	A	28/03/2023	0,10%	0,10%	3,90	17,10	0,00	1,00	79,00	0,09		0,00	0,00	
Edifício I 1	PMG-12	B	28/03/2023	0,00%	0,00%	3,80	16,40	0,00	1,00	79,70	0,08		0,00	0,00	
Edifício I 1	PMG-13	A	28/03/2023	0,00%	0,00%	1,30	19,20	0,00	1,00	79,50	0,10		0,00	0,00	
Edifício I 1	PMG-13	B	28/03/2023	0,00%	0,00%	2,20	18,30	0,00	1,00	79,40	0,09		0,00	0,00	
Edifício I 1	PMG-14	A	28/03/2023	0,00%	0,00%	2,80	17,50	0,00	1,00	79,60	0,11		0,00	0,00	
Edifício I 1	PMG-14	B	28/03/2023	0,00%	0,00%	4,40	15,90	0,00	1,00	79,60	0,05		0,00	0,00	
Edifício I 1	PMG-15	A	28/03/2023	0,00%	0,00%	0,30	20,50	0,00	1,00	79,10	0,11		0,00	0,00	
Edifício I 1	PMG-15	B	28/03/2023	0,00%	0,00%	0,10	20,70	0,00	1,00	79,30	0,07		0,00	0,00	
Edifício I 1	PMG-19	A	28/03/2023	0,00%	0,00%	1,00	19,90	0,00	1,00	79,10	0,10		0,00	0,00	
Edifício I 1	PMG-19	B	28/03/2023	0,00%	0,00%	1,10	19,30	0,00	1,00	79,60	0,08		0,00	0,00	
Edifício I 1	PMG-21	A	28/03/2023	0,00%	0,00%	2,00	19,20	0,00	1,00	78,70	0,09		0,00	0,00	
Edifício I 1	PMG-21	B	28/03/2023	0,00%	0,00%	2,00	18,80	0,00	1,00	79,20	0,09		0,00	0,00	
Edifício I 1	PMG-24	A	28/03/2023	0,00%	0,00%	1,00	20,10	0,00	1,00	78,90	0,10		0,00	0,00	
Edifício I 1	PMG-24	B	28/03/2023	0,00%	0,00%	0,60	20,10	0,00	1,00	79,30	0,08		0,00	0,00	
Edifício I 1	PMG-135	A	28/03/2023	0,00%	0,00	0,00	20,20	0,00	0,00	79,70	-0,04		0,00	0,00	
Edifício I 1	PMG -135	B	28/03/2023	0,00%	0,00	0,00	20,20	0,00	0,00	79,70	-0,03		0,00	0,00	
Edifício I 1	PMG-136	B	28/03/2023	0,20%	0,20	0,10	20,10	0,00	0,00	79,70	-0,05		0,00	0,00	
I-5 Auditórios	PMG-25	A	27/03/2023	0,00%	0,00%	1,30	19,70	0,00	0,00	79,00	0,07		0,00	0,00	
I-5 Auditórios	PMG-25	B	27/03/2023	0,00%	0,00%	1,60	19,10	0,00	1,00	79,30	0,03		0,00	0,00	
I-5 Auditórios	PMG-26	A	27/03/2023	0,00%	0,00%	0,50	20,40	0,00	1,00	79,10	0,08		0,00	0,00	
I-5 Auditórios	PMG-26	B	27/03/2023	0,00%	0,00%	1,70	19,10	0,00	0,00	79,20	0,07		0,00	0,00	
I-5 Auditórios	PMG-27	A	27/03/2023	0,00%	0,00%	2,20	18,50	0,00	1,00	79,30	0,02		0,00	0,00	
I-5 Auditórios	PMG-27	B	27/03/2023	0,00%	0,00%	4,70	14,80	0,00	0,00	80,50	0,01		0,00	0,00	
I-5 Auditórios	PMG-28	A	27/03/2023	0,00%	0,00%	1,70	18,30	0,00	0,00	80,00	0,07		0,00	0,00	
I-5 Auditórios	PMG-28	B	27/03/2023	0,00%	0,00%	2,00	18,60	0,00	0,00	79,40	0,03		0,00	0,00	
I-5 Auditórios	PMG-29	A	27/03/2023	0,00%	0,00%	0,90	19,80	0,00	0,00	79,20	0,05		0,00	0,00	
I-5 Auditórios	PMG-29	B	27/03/2023	0,00%	0,00%	1,40	19,20	0,00	0,00	79,40	0,03		0,00	0,00	
I-5 Auditórios	PMG-44	A	27/03/2023	0,00%	0,00%	0,50	20,00	0,00	0,00	79,50	0,04		0,00	0,00	
I-5 Auditórios	PMG-44	B	27/03/2023	0,00%	0,00%	1,20	19,40	0,00	0,00	79,40	-0,02		0,00	0,00	
I-5 Auditórios	PMG-45	A	27/03/2023	0,00%	0,00%	1,50	18,90	0,00	0,00	79,60	0,04		0,00	0,00	
I-5 Auditórios	PMG-45	B	27/03/2023	0,00%	0,00%	0,30	20,30	0,00	0,00	79,30	0,03		0,00	0,00	
I-5 Auditórios	PMG-134	B	27/03/2023	0,00%	0,00%	0,10	20,50	0,00	0,00	79,40	0,05		0,00	0,00	

Edifício	Conjunto	Poço	Semana	CH4 (%Vol.)	Pico CH4 (%Vol.)	C02 (%Vol.)	O2 (%Vol.)	CO (ppm)	H ₂ S (ppm)	BAL (%Vol.)	Pressão (mbar)	OBS	VOC (PPM)	LEL (%LEL)	Observação
Legenda: (-) Medição não realizada; entre 5% e 15%; maior que 15%,															
Edifício	Conjunto	Poço	Semana	CH4 (%Vol.)	Pico CH4 (%Vol.)	C02 (%Vol.)	O2 (%Vol.)	CO (ppm)	H ₂ S (ppm)	BAL (%Vol.)	Pressão (mbar)	OBS	VOC (PPM)	LEL (%LEL)	Observação
I-3 Biblioteca	PMG-30	A	27/03/2023	0,00%	0,00%	0,10	20,00	1,00	0,00	79,80	-0,01		0,00	0,00	
I-3 Biblioteca	PMG-30	B	27/03/2023	0,00%	0,00%	1,90	18,60	1,00	0,00	79,50	-0,03		0,00	0,00	
I-3 Biblioteca	PMG-31	A	27/03/2023	0,00%	0,00%	0,20	19,90	1,00	0,00	79,80	-0,01		0,00	0,00	
I-3 Biblioteca	PMG-31	B	27/03/2023	0,00%	0,00%	0,10	20,20	1,00	0,00	79,70	-0,04		0,00	0,00	
I-3 Biblioteca	PMG-32	A	27/03/2023	0,00%	0,00%	0,10	20,40	0,00	1,00	79,50	0,02		0,00	0,00	
I-3 Biblioteca	PMG-32	B	27/03/2023	0,00%	0,00%	0,90	19,40	0,00	1,00	79,70	0,04		0,00	0,00	
I-3 Biblioteca	PMG-33	A	27/03/2023	0,00%	0,00%	0,50	20,00	0,00	0,00	79,50	0,01		0,00	0,00	
I-3 Biblioteca	PMG-33	B	27/03/2023	0,00%	0,00%	5,70	13,90	0,00	0,00	80,30	0,01		0,00	0,00	
I-3 Biblioteca	PMG-34	A	27/03/2023	0,00%	0,00%	0,60	20,00	0,00	0,00	79,40	0,04		0,00	0,00	
I-3 Biblioteca	PMG-34	B	27/03/2023	0,00%	0,00%	2,10	18,60	0,00	0,00	79,20	0,03		0,00	0,00	
I-3 Biblioteca	PMG-35	A	27/03/2023	0,00%	0,00%	0,90	19,90	0,00	0,00	79,20	0,04		0,00	0,00	
I-3 Biblioteca	PMG-35	B	27/03/2023	0,00%	0,00%	1,40	18,60	0,00	0,00	80,00	0,05		0,00	0,00	
I-3 Biblioteca	PMG-36	A	27/03/2023	0,00%	0,00%	0,70	20,00	0,00	0,00	79,30	0,05		0,00	0,00	
I-3 Biblioteca	PMG-36	B	27/03/2023	0,00%	0,00%	6,70	12,90	0,00	0,00	80,40	0,01		0,00	0,00	
I-3 Biblioteca	PMG-37	A	27/03/2023	0,00%	0,00%	0,30	20,10	0,00	0,00	79,60	0,05		0,00	0,00	
I-3 Biblioteca	PMG-37	B	27/03/2023	0,00%	0,00%	2,10	18,50	0,00	0,00	79,30	0,06		0,00	0,00	
I-3 Biblioteca	PMG-38	A	27/03/2023	0,00%	0,00%	0,50	19,80	1,00	0,00	79,70	0,04		0,00	0,00	
I-3 Biblioteca	PMG-38	B	27/03/2023	0,00%	0,00%	0,70	19,50	0,00	0,00	79,80	0,03		0,00	0,00	
I-3 Biblioteca	PMG-39	A	27/03/2023	0,00%	0,00%	1,50	19,30	1,00	0,00	79,20	0,01		0,00	0,00	
I-3 Biblioteca	PMG-39	B	27/03/2023	0,00%	0,00%	10,80	10,80	0,00	0,00	78,40	0,03		0,00	0,00	
I-3 Biblioteca	PMG-40	A	27/03/2023	0,00%	0,00%	0,30	20,10	0,00	0,00	79,70	0,03		0,00	0,00	
I-3 Biblioteca	PMG-40	B	27/03/2023	0,00%	0,00%	0,60	19,50	0,00	0,00	79,80	0,01		0,00	0,00	
I-3 Biblioteca	PMG-41	A	27/03/2023	0,00%	0,00%	0,20	20,30	0,00	1,00	79,40	0,05		0,00	0,00	
I-3 Biblioteca	PMG-41	B	27/03/2023	0,00%	0,00%	0,10	20,30	0,00	0,00	79,50	0,03		0,00	0,00	
I-3 Biblioteca	PMG-42	A	27/03/2023	0,00%	0,00%	2,40	18,60	0,00	0,00	79,00	0,00		0,00	0,00	
I-3 Biblioteca	PMG-42	B	27/03/2023	0,00%	0,00%	7,60	12,70	0,00	0,00	79,70	0,02		0,00	0,00	
I-3 Biblioteca	PMG-43	A	27/03/2023	0,00%	0,00%	0,00	20,40	0,00	1,00	79,50	0,03		0,00	0,00	
I-3 Biblioteca	PMG-43	B	27/03/2023	0,00%	0,00%	0,90	19,60	0,00	0,00	79,50	0,04		0,00	0,00	
I-3 Biblioteca	PMG-132	A	27/03/2023	0,00%	0,00%	0,20	20,00	1,00	0,00	79,80	-0,01		0,00	0,00	
I-3 Biblioteca	PMG-132	B	27/03/2023	0,00%	0,00%	0,10	20,30	0,00	0,00	79,60	-0,02		0,00	0,00	
I-3 Biblioteca	PMG-133	A	27/03/2023	0,00%	0,00%	1,60	19,20	0,00	0,00	79,20	0,03		0,00	0,00	
I-3 Biblioteca	PMG-133	B	27/03/2023	0,00%	0,00%	0,80	19,50	0,00	0,00	79,60	0,03		0,00	0,00	
Edifício I-4	PMG-63	A	29/03/2023	0,00%	0,00%	0,10	20,30	0,00	1,00	79,60	0,10		0,00	0,00	
Edifício I-4	PMG-63	B	29/03/2023	0,00%	0,00%	0,50	19,90	0,00	1,00	79,60	0,07		0,00	0,00	
Edifício I-4	PMG-64	A	29/03/2023	0,00%	0,00%	0,00	20,30	0,00	0,00	79,60	0,06		0,00	0,00	
Edifício I-4	PMG-64	B	29/03/2023	0,00%	0,00%	0,30	19,90	0,00	1,00	79,80	0,08		0,00	0,00	
Edifício I-4	PMG-65	A	29/03/2023	0,00%	0,00%	0,60	19,80	0,00	1,00	79,60	0,08		0,00	0,00	
Edifício I-4	PMG-65	B	29/03/2023	0,00%	0,00%	3,00	17,70	0,00	1,00	79,30	0,07		0,00	0,00	
Edifício I-4	PMG-66	A	29/03/2023	0,00%	0,00%	0,50	19,90	0,00	1,00	79,50	0,08		0,00	0,00	
Edifício I-4	PMG-66	B	29/03/2023	0,00%	0,00%	0,10	20,30	0,00	1,00	79,60	0,08		0,00	0,00	
Edifício I-4	PMG-67	A	29/03/2023	0,00%	0,00%	0,20	20,10	0,00	0,00	79,60	0,08		0,00	0,00	
Edifício I-4	PMG-67	B	29/03/2023	0,00%	0,00%	0,80	19,30	0,00	0,00	79,80	0,05		0,00	0,00	

Edifício	Conjunto	Poço	Semana	CH4 (%Vol.)	Pico CH4 (%Vol.)	C02 (%Vol.)	O2 (%Vol.)	CO (ppm)	H2S (ppm)	BAL (%Vol.)	Pressão (mbar)	OBS	VOC (PPM)	LEL (%LEL)	Observação
Legenda: (-) Medição não realizada; entre 5% e 15%; maior que 15%,															
Edifício	Conjunto	Poço	Semana	CH4 (%Vol.)	Pico CH4 (%Vol.)	C02 (%Vol.)	O2 (%Vol.)	CO (ppm)	H2S (ppm)	BAL (%Vol.)	Pressão (mbar)	OBS	VOC (PPM)	LEL (%LEL)	Observação
Edifício I-4	PMG-68	A	29/03/2023	0,00%	0,00%	0,00	20,40	0,00	1,00	79,60	0,08		0,00	0,00	
Edifício I-4	PMG-68	B	29/03/2023	0,00%	0,00%	0,00	20,30	0,00	1,00	79,60	0,11		0,00	0,00	
Edifício I-4	PMG-69	A	29/03/2023	0,00%	0,00%	0,20	20,10	0,00	1,00	79,70	0,08		0,00	0,00	
Edifício I-4	PMG-69	B	29/03/2023	0,00%	0,00%	3,50	14,00	0,00	1,00	82,50	0,06		0,00	0,00	
Edifício I-4	PMG-77	A	29/03/2023	0,00%	0,00%	0,00	20,30	0,00	1,00	79,60	0,05		0,00	0,00	
Edifício I-4	PMG-77	B	29/03/2023	0,00%	0,00%	1,20	17,50	0,00	1,00	81,30	0,06		0,00	0,00	
Edifício I-4	PMG-78	A	29/03/2023	0,00%	0,00%	0,40	20,00	0,00	0,00	79,60	0,04		0,00	0,00	
Edifício I-4	PMG-78	B	29/03/2023	0,00%	0,00%	2,40	17,20	0,00	0,00	80,40	0,08		0,00	0,00	
Edifício I-4	PMG-79	A	29/03/2023	0,00%	0,00%	0,10	20,40	0,00	0,00	79,50	0,05		0,00	0,00	
Edifício I-4	PMG-79	B	29/03/2023	0,00%	0,00%	0,10	20,30	0,00	0,00	79,60	0,04		0,00	0,00	
Edifício I-4	PMG-80	A	29/03/2023	0,00%	0,00%	0,00	20,40	0,00	1,00	79,60	0,08		0,00	0,00	
Edifício I-4	PMG-80	B	29/03/2023	0,00%	0,00%	0,70	19,10	0,00	0,00	80,10	0,01		0,00	0,00	
Edifício I-4	PMG-81	A	29/03/2023	0,00%	0,00%	0,00	20,30	0,00	1,00	79,60	0,10		0,00	0,00	
Edifício I-4	PMG-81	B	29/03/2023	0,00%	0,00%	0,70	19,60	0,00	1,00	79,70	0,06		0,00	0,00	
Edifício I-4	PMG-144	B	29/03/2023	0,00%	0,00%	0,00	20,40	0,00	1,00	79,50	0,06		0,00	0,00	
Edifício I-4	PMG-145	B	29/03/2023	0,00%	0,00%	0,50	20,10	0,00	1,00	79,40	0,03		0,00	0,00	
Edifício I-4	PMG-146	B	29/03/2023	0,00%	0,00%	0,10	20,30	0,00	1,00	79,60	0,08		0,00	0,00	
Edifício I-4	PMG-147	B	29/03/2023	0,00%	0,00%	0,20	20,20	0,00	1,00	79,50	0,07		0,00	0,00	
Edifício I-4	PMG-148	B	29/03/2023	0,00%	0,00%	0,10	20,30	0,00	1,00	79,60	0,08		0,00	0,00	
Edifício I-4	PMG-149	B	29/03/2023	0,00%	0,00%	0,00	20,30	0,00	1,00	79,60	0,08		0,00	0,00	
Edifício I-4	PMG-150	B	29/03/2023	5,90%	5,90%	2,90	16,10	0,00	1,00	75,10	0,08		0,00	60,00	Atípico dar metano neste poço
Edifício I-4	PMG-151	B	29/03/2023	0,00%	0,00%	0,00	20,40	0,00	1,00	79,50	0,13		0,00	0,00	
Conjunto Laboratorial	PMG-46	A	29/03/2023	0,00%	0,00%	0,20	20,10	0,00	0,00	79,60	0,04		0,00	0,00	
Conjunto Laboratorial	PMG-46	B	29/03/2023	0,00%	0,00%	0,10	20,40	0,00	0,00	79,50	0,05		0,00	0,00	
Conjunto Laboratorial	PMG-47	A	29/03/2023	0,00%	0,00%	0,30	19,80	0,00	0,00	80,00	0,03		0,00	0,00	
Conjunto Laboratorial	PMG-47	B	29/03/2023	0,00%	0,00%	0,20	20,20	0,00	0,00	79,60	0,05		0,00	0,00	
Conjunto Laboratorial	PMG-48	A	29/03/2023	0,00%	0,00%	2,20	18,80	0,00	0,00	78,90	0,05		0,00	0,00	
Conjunto Laboratorial	PMG-48	B	29/03/2023	0,00%	0,00%	0,40	20,30	0,00	0,00	79,30	0,06		0,00	0,00	
Conjunto Laboratorial	PMG-49	A	29/03/2023	0,00%	0,00%	0,20	20,30	0,00	0,00	79,50	0,01		0,00	0,00	
Conjunto Laboratorial	PMG-49	B	29/03/2023	0,00%	0,00%	9,90	11,70	0,00	0,00	78,40	-0,07		0,00	0,00	
Conjunto Laboratorial	PMG-50	A	29/03/2023	0,00%	0,00%	0,30	20,00	0,00	0,00	79,60	0,03		0,00	0,00	
Conjunto Laboratorial	PMG-50	B	29/03/2023	0,00%	0,00%	5,50	15,20	0,00	0,00	79,30	0,02		0,00	0,00	
Conjunto Laboratorial	PMG-51	A	29/03/2023	0,00%	0,00%	0,40	20,00	0,00	0,00	79,60	0,00		0,00	0,00	
Conjunto Laboratorial	PMG-51	B	29/03/2023	2,20%	2,20%	6,00	19,20	1,00	0,00	78,00	0,00		0,00	0,00	
Conjunto Laboratorial	PMG-52	A	29/03/2023	0,10%	0,10%	0,10	20,20	0,00	0,00	79,50	0,02		0,00	0,00	
Conjunto Laboratorial	PMG-52	B	29/03/2023	0,00%	0,00%	0,30	20,10	0,00	0,00	79,60	-0,01		0,00	0,00	
Conjunto Laboratorial	PMG-53	A	29/03/2023	0,00%	0,00%	0,80	19,60	0,00	0,00	79,50	0,05		0,00	0,00	
Conjunto Laboratorial	PMG-53	B	29/03/2023	0,10%	0,10%	4,40	13,30	0,00	0,00	82,20	0,02		0,00	0,00	
Conjunto Laboratorial	PMG-54	A	29/03/2023	0,00%	0,00%	1,80	18,80	0,00	0,00	79,40	-0,01		0,00	0,00	
Conjunto Laboratorial	PMG-54	B	29/03/2023	10,30%	10,30%	5,20	11,20	0,00	0,00	73,30	-0,03		0,00	100,00	
Conjunto Laboratorial	PMG-55	A	29/03/2023	0,00%	0,00%	0,80	19,70	0,00	0,00	79,50	0,01		0,00	0,00	
Conjunto Laboratorial	PMG-55	B	29/03/2023	0,00%	0,00%	8,20	8,60	0,00	0,00	83,20	0,00		0,00	0,00	

Edifício	Conjunto	Poço	Semana	CH4 (%Vol.)	Pico CH4 (%Vol.)	C02 (%Vol.)	O2 (%Vol.)	CO (ppm)	H2S (ppm)	BAL (%Vol.)	Pressão (mbar)	OBS	VOC (PPM)	LEL (%LEL)	Observação
Legenda: (-) Medição não realizada; entre 5% e 15%; maior que 15%,															
Edifício	Conjunto	Poço	Semana	CH4 (%Vol.)	Pico CH4 (%Vol.)	C02 (%Vol.)	O2 (%Vol.)	CO (ppm)	H2S (ppm)	BAL (%Vol.)	Pressão (mbar)	OBS	VOC (PPM)	LEL (%LEL)	Observação
Conjunto Laboratorial	PMG-56	A	29/03/2023	0,00%	0,00%	1,00	19,20	0,00	0,00	79,80	-0,03		0,00	0,00	
Conjunto Laboratorial	PMG-56	B	29/03/2023	0,00%	0,00%	3,60	17,50	0,00	0,00	78,90	-0,08		0,00	0,00	
Conjunto Laboratorial	PMG-57	A	29/03/2023	0,00%	0,00%	0,30	20,00	0,00	0,00	79,70	-0,02		0,00	0,00	
Conjunto Laboratorial	PMG-57	B	29/03/2023	0,00%	0,00%	1,00	19,30	0,00	0,00	79,70	-0,01		0,00	0,00	
Conjunto Laboratorial	PMG-58	A	29/03/2023	0,00%	0,00%	0,40	19,90	0,00	0,00	79,70	-0,03		0,00	0,00	
Conjunto Laboratorial	PMG-58	B	29/03/2023	0,00%	0,00%	3,30	17,00	0,00	0,00	79,70	-0,02		0,00	0,00	
Conjunto Laboratorial	PMG-59	A	29/03/2023	0,00%	0,00%	0,70	19,80	0,00	0,00	79,40	-0,02		0,00	0,00	
Conjunto Laboratorial	PMG-59	B	29/03/2023	0,00%	0,00%	0,50	19,80	0,00	0,00	79,60	-0,01		0,00	0,00	
Conjunto Laboratorial	PMG-60	A	29/03/2023	0,00%	0,00%	1,40	18,90	0,00	0,00	79,70	-0,08		0,00	0,00	
Conjunto Laboratorial	PMG-60	B	29/03/2023	0,00%	0,00%	4,10	15,90	0,00	0,00	80,00	-0,03		0,00	0,00	
Conjunto Laboratorial	PMG-61	A	29/03/2023	0,00%	0,00%	0,20	20,00	0,00	0,00	79,70	-0,08		0,00	0,00	
Conjunto Laboratorial	PMG-61	B	29/03/2023	0,00%	0,00%	11,00	7,00	0,00	0,00	82,00	-0,07		0,00	0,00	
Conjunto Laboratorial	PMG-137	B	29/03/2023	0,00%	0,00%	0,10	20,40	0,00	0,00	79,50	0,03		0,00	0,00	
Conjunto Laboratorial	PMG-138	B	29/03/2023	0,00%	0,00%	1,00	19,90	0,00	0,00	79,10	0,02		0,00	0,00	
Conjunto Laboratorial	PMG-139	A	29/03/2023	0,00%	0,00%	0,90	19,80	0,00	0,00	79,30	-0,03		0,00	0,00	
Conjunto Laboratorial	PMG-139	B	29/03/2023	0,00%	0,00%	0,20	20,30	0,00	0,00	79,50	0,07		0,00	0,00	
Conjunto Laboratorial	PMG-140	A	29/03/2023	0,00%	0,00%	0,20	20,30	0,00	0,00	79,50	0,01		0,00	0,00	
Conjunto Laboratorial	PMG-140	B	29/03/2023	0,00%	0,00%	0,10	20,40	1,00	0,00	79,60	0,05		0,00	0,00	
Conjunto Laboratorial	PMG-141	B	29/03/2023	0,10%	0,10%	0,30	20,20	2,00	0,00	79,50	0,04		0,00	0,00	
Conjunto Laboratorial	PMG-62	A	29/03/2023	0,00%	0,00%	0,00	20,40	0,00	1,00	79,60	-0,01		0,00	0,00	
Conjunto Laboratorial	PMG-62	B	29/03/2023	0,00%	6,80%	0,10	20,40	0,00	1,00	79,50	0,03		0,00	0,00	
Bloco Inicial (conjunto didático)	PMG-01	A	28/03/2023	0,00%	0,00%	0,20	20,50	0,00	1,00	79,30	0,03		0,00	0,00	
Bloco Inicial (conjunto didático)	PMG-01	B	28/03/2023	0,00%	0,00%	0,00	20,60	0,00	1,00	79,30	0,04		0,00	0,00	
Bloco Inicial (conjunto didático)	PMG-02	A	28/03/2023	0,00%	0,00%	0,10	20,50	0,00	1,00	79,50	0,04		0,00	0,00	
Bloco Inicial (conjunto didático)	PMG-02	B	28/03/2023	0,00%	0,00%	0,00	20,60	0,00	1,00	79,40	0,04		0,00	0,00	
Bloco Inicial (conjunto didático)	PMG-03	A	28/03/2023	0,00%	0,00%	0,10	20,30	0,00	1,00	79,60	0,09		0,00	0,00	
Bloco Inicial (conjunto didático)	PMG-03	B	28/03/2023	0,00%	0,00%	3,10	16,10	0,00	1,00	80,80	0,08		0,00	0,00	
Bloco Inicial (conjunto didático)	PMG-04	A	28/03/2023	0,00%	0,00%	0,30	20,30	0,00	1,00	79,30	0,07		0,00	0,00	
Bloco Inicial (conjunto didático)	PMG-04	B	28/03/2023	0,00%	0,00%	0,10	20,50	0,00	1,00	79,40	0,07		0,00	0,00	
Bloco Inicial (conjunto didático)	PMG-05	A	28/03/2023	0,00%	0,00%	0,00	20,50	0,00	1,00	79,50	0,08		0,00	0,00	
Bloco Inicial (conjunto didático)	PMG-05	B	28/03/2023	0,00%	0,00%	0,00	20,40	0,00	1,00	79,60	0,04		0,00	0,00	
Bloco Inicial (conjunto didático)	PMG-06	A	28/03/2023	0,00%	0,00%	0,10	20,40	0,00	1,00	79,50	0,10		0,00	0,00	
Bloco Inicial (conjunto didático)	PMG-06	B	28/03/2023	0,00%	0,00%	0,00	20,50	0,00	1,00	79,40	0,05		0,00	0,00	
Bloco Inicial (conjunto didático)	PMG-07	A	28/03/2023	0,00%	0,00%	0,00	20,50	0,00	1,00	79,50	0,11		0,00	0,00	
Bloco Inicial (conjunto didático)	PMG-07	B	28/03/2023	0,00%	0,00%	0,00	20,60	0,00	1,00	79,40	0,08		0,00	0,00	

Edifício	Conjunto	Poço	Semana	CH4 (%Vol.)	Pico CH4 (%Vol.)	C02 (%Vol.)	O2 (%Vol.)	CO (ppm)	H ₂ S (ppm)	BAL (%Vol.)	Pressão (mbar)	OBS	VOC (PPM)	LEL (%LEL)	Observação
Legenda: (-) Medição não realizada; entre 5% e 15%; maior que 15%;															
Edifício	Conjunto	Poço	Semana	CH4 (%Vol.)	Pico CH4 (%Vol.)	C02 (%Vol.)	O2 (%Vol.)	CO (ppm)	H ₂ S (ppm)	BAL (%Vol.)	Pressão (mbar)	OBS	VOC (PPM)	LEL (%LEL)	Observação
Bloco Inicial (conjunto didático)	PMG-08	A	28/03/2023	0,00%	0,00%	0,30	20,00	0,00	0,00	79,60	0,04		0,00	0,00	
Bloco Inicial (conjunto didático)	PMG-08	B	28/03/2023	4,70%	4,70%	5,80	10,00	0,00	0,00	79,50	0,04		0,00	48,00	Atípico dar metano neste poço
Bloco Inicial (conjunto didático)	PMG-09	A	28/03/2023	0,00%	0,00%	1,40	19,00	0,00	0,00	79,50	0,03		0,00	0,00	
Bloco Inicial (conjunto didático)	PMG-09	B	28/03/2023	0,00%	0,00%	0,40	20,20	0,00	0,00	79,40	0,03		0,00	0,00	
Bloco Inicial (conjunto didático)	PMG-10	A	28/03/2023	0,00%	0,00%	1,10	19,60	0,00	0,00	79,30	0,03		0,00	0,00	
Bloco Inicial (conjunto didático)	PMG-10	B	28/03/2023	0,00%	0,00%	2,50	17,70	0,00	0,00	79,80	0,00		0,00	0,00	
Bloco Inicial (conjunto didático)	PMG-84	A	28/03/2023	0,00%	0,00%	0,20	20,10	0,00	0,00	79,70	-0,01		0,00	0,00	
Bloco Inicial (conjunto didático)	PMG-84	B	28/03/2023	0,00%	0,00%	5,20	15,70	0,00	0,00	79,00	0,01		0,00	0,00	
Bloco Inicial (conjunto didático)	PMG-85	A	28/03/2023	0,00%	0,00%	1,50	19,50	0,00	0,00	79,10	0,01		0,00	0,00	
Bloco Inicial (conjunto didático)	PMG-85	B	28/03/2023	0,00%	0,00%	2,30	18,90	0,00	0,00	78,80	-0,01		0,00	0,00	
Bloco Inicial (conjunto didático)	PMG-86	A	28/03/2023	0,00%	0,00%	0,90	19,70	0,00	0,00	79,40	0,01		0,00	0,00	
Bloco Inicial (conjunto didático)	PMG-86	B	28/03/2023	0,00%	0,00%	2,20	17,30	0,00	0,00	80,50	-0,01		0,00	0,00	
Bloco Inicial (conjunto didático)	PMG-87	A	28/03/2023	0,00%	0,00%	3,30	14,50	0,00	0,00	82,20	0,00		0,00	0,00	
Bloco Inicial (conjunto didático)	PMG-87	B	28/03/2023	0,00%	0,00%	3,50	15,90	0,00	0,00	80,60	-0,01		0,00	0,00	
Bloco Inicial (conjunto didático)	PMG-152	A	28/03/2023	0,00%	0,00%	0,50	20,10	0,00	0,00	79,40	0,01		0,00	0,00	
Bloco Inicial (conjunto didático)	PMG-152	B	28/03/2023	0,00%	0,00%	0,10	20,40	0,00	0,00	79,50	-0,02		0,00	0,00	
Bloco Inicial (conjunto didático)	PMG-153	B	28/03/2023	0,00%	0,00%	0,00	20,60	0,00	1,00	79,40	0,00		0,00	0,00	
Bloco Inicial (conjunto didático)	PMG-154	B	28/03/2023	0,00%	0,00%	0,00	20,60	0,00	1,00	79,40	0,06		0,00	0,00	
Bloco Inicial (conjunto didático)	PMG-155	B	28/03/2023	0,00%	0,00%	0,50	20,20	0,00	1,00	79,30	0,03		0,00	0,00	
Bloco Inicial (conjunto didático)	PMG-156	B	28/03/2023	0,00%	0,00%	0,00	20,50	0,00	1,00	79,50	-0,03		0,00	0,00	
Bloco Inicial (conjunto didático)	PMG-157	B	28/03/2023	0,00%	0,00%	0,00	20,50	0,00	1,00	79,40	0,12		0,00	0,00	
Enfermaria	PMG-70	A	30/03/2023	0,00%	0,00%	0,10	20,10	0,00	0,00	79,80	0,09		0,00	0,00	
Enfermaria	PMG-70	B	30/03/2023	0,00%	0,00%	0,00	20,10	0,00	0,00	79,80	0,04		0,00	0,00	
Enfermaria	PMG-71	A	30/03/2023	0,00%	0,00%	0,60	19,80	0,00	0,00	79,60	0,06		0,00	0,00	
Enfermaria	PMG-71	B	30/03/2023	0,10%	0,10%	0,20	19,40	0,00	1,00	80,40	0,05		0,00	0,00	
Enfermaria	PMG-72	A	30/03/2023	0,00%	0,00%	0,10	20,00	0,00	0,00	79,90	0,05		0,00	0,00	
Enfermaria	PMG-72	B	30/03/2023	0,00%	0,00%	3,00	15,10	0,00	0,00	81,90	0,05		0,00	0,00	
Enfermaria	PMG-73	A	30/03/2023	0,00%	0,00%	0,10	20,00	0,00	0,00	79,80	0,03		0,00	0,00	
Enfermaria	PMG-73	B	30/03/2023	0,00%	0,00%	0,10	20,30	0,00	0,00	79,70	0,01		0,00	0,00	
Enfermaria	PMG-74	A	30/03/2023	0,00%	0,00%	0,30	19,60	0,00	1,00	80,10	0,01		0,00	0,00	
Enfermaria	PMG-74	B	30/03/2023	0,30%	0,30%	0,10	19,80	0,00	0,00	79,70	0,01		0,00	5,00	
Enfermaria	PMG-75	A	30/03/2023	0,00%	0,00%	0,10	19,80	0,00	0,00	80,00	0,05		0,00	0,00	
Enfermaria	PMG-75	B	30/03/2023	0,00%	0,00%	3,70	9,70	0,00	0,00	86,60	0,01		0,00	0,00	

Edifício	Conjunto	Poço	Semana	CH4 (%Vol.)	Pico CH4 (%Vol.)	C02 (%Vol.)	O2 (%Vol.)	CO (ppm)	H2S (ppm)	BAL (%Vol.)	Pressão (mbar)	OBS	VOC (PPM)	LEL (%LEL)	Observação
Legenda: (-) Medição não realizada; entre 5% e 15% ; maior que 15%,															
Edifício	Conjunto	Poço	Semana	CH4 (%Vol.)	Pico CH4 (%Vol.)	C02 (%Vol.)	O2 (%Vol.)	CO (ppm)	H2S (ppm)	BAL (%Vol.)	Pressão (mbar)	OBS	VOC (PPM)	LEL (%LEL)	Observação
Enfermaria	PMG-76	A	30/03/2023	0,00%	0,00%	0,80	19,20	0,00	1,00	80,00	0,12		0,00	0,00	
Enfermaria	PMG-76	B	30/03/2023	0,40%	0,40%	2,90	10,40	0,00	1,00	86,20	-0,04		2,00	14,00	
Enfermaria	PMG-165	A	30/03/2023	0,00%	0,00%	0,20	19,80	0,00	0,00	80,00	0,07		0,00	0,00	
Enfermaria	PMG-165	B	30/03/2023	0,00%	0,00%	0,10	20,10	0,00	0,00	79,80	0,08		0,00	0,00	
CAT	PMG-82	A	30/03/2023	0,00%	0,00%	3,20	17,60	0,00	0,00	79,30	0,02		0,00	0,00	
CAT	PMG-82	B	30/03/2023	0,00%	0,00%	8,20	11,80	0,00	0,00	79,90	-0,02		0,00	0,00	
CAT	PMG-83	A	30/03/2023	0,00%	0,00%	4,50	16,60	0,00	0,00	78,90	0,01		0,00	0,00	
CAT	PMG-83	B	30/03/2023	0,00%	0,00%	7,40	12,70	0,00	0,00	79,80	0,03		0,00	0,00	
CAT	PMG-94	A	30/03/2023	0,00%	0,00%	1,00	19,40	0,00	0,00	79,70	0,02		0,00	0,00	
CAT	PMG-94	B	30/03/2023	0,00%	0,00%	4,10	15,40	0,00	0,00	80,40	-0,05		0,00	0,00	
CAT	PMG-95	A	30/03/2023	0,00%	0,00%	2,60	18,40	0,00	0,00	79,00	0,02		0,00	0,00	
CAT	PMG-95	B	30/03/2023	0,00%	0,00%	3,70	18,00	0,00	0,00	78,30	0,03		0,00	0,00	
CAT	PMG-96	A	30/03/2023	0,00%	0,00%	0,70	19,60	0,00	0,00	79,60	0,05		0,00	0,00	
CAT	PMG-96	B	30/03/2023	0,00%	0,00%	4,40	11,60	0,00	0,00	83,90	0,04		0,00	0,00	
CAT	PMG-97	A	30/03/2023	0,00%	0,00%	0,90	19,50	0,00	0,00	79,60	0,06		0,00	0,00	
CAT	PMG-97	B	30/03/2023	0,00%	0,00%	3,70	14,60	0,00	0,00	81,70	-0,04		0,00	0,00	
CAT	PMG-98	A	30/03/2023	0,00%	0,00%	0,80	19,70	0,00	1,00	79,50	0,04		0,00	0,00	
CAT	PMG-98	B	30/03/2023	0,00%	0,00%	0,60	19,50	0,00	0,00	79,90	0,05		0,00	0,00	
CAT	PMG-160	A	30/03/2023	0,00%	0,00%	0,20	19,90	0,00	0,00	79,90	0,01		0,00	0,00	
CAT	PMG-160	B	30/03/2023	0,00%	0,00%	4,90	14,20	0,00	0,00	81,00	0,03		0,00	0,00	
CAT	PMG-161	A	30/03/2023	0,00%	0,00%	3,70	17,60	0,00	0,00	78,60	0,03		0,00	0,00	
CAT	PMG-161	B	30/03/2023	0,00%	0,00%	3,50	17,40	0,00	0,00	79,00	-0,21		0,00	0,00	
Incubadora	PMG-88	A	30/03/2023	0,00%	0,00%	0,30	19,80	1,00	0,00	80,00	-0,05		0,00	0,00	
Incubadora	PMG-88	B	30/03/2023	0,00%	0,00%	0,40	19,60	0,00	0,00	80,00	-0,08		0,00	0,00	
Incubadora	PMG-89	A	30/03/2023	0,00%	0,00%	0,30	19,80	0,00	0,00	80,00	-0,04		0,00	0,00	
Incubadora	PMG-89	B	30/03/2023	0,00%	0,00%	1,00	18,90	0,00	0,00	80,10	-0,03		0,00	0,00	
Incubadora	PMG-90	A	30/03/2023	0,00%	0,00%	0,40	19,70	0,00	0,00	79,90	0,02		0,00	0,00	
Incubadora	PMG-90	B	30/03/2023	0,00%	0,00%	0,60	19,30	0,00	0,00	80,10	-0,02		0,00	0,00	
Incubadora	PMG-91	A	30/03/2023	0,00%	0,00%	0,30	19,70	0,00	0,00	79,90	0,00		0,00	0,00	
Incubadora	PMG-91	B	30/03/2023	0,00%	0,00%	2,00	17,90	0,00	0,00	80,00	0,02		0,00	0,00	
Incubadora	PMG-92	A	30/03/2023	0,00%	0,00%	0,40	19,60	0,00	0,00	80,00	-0,01		0,00	0,00	
Incubadora	PMG-92	B	30/03/2023	0,00%	0,00%	1,30	18,70	0,00	0,00	80,10	-0,01		0,00	0,00	
Incubadora	PMG-93	A	30/03/2023	0,00%	0,00%	0,40	19,70	0,00	0,00	79,90	-0,03		0,00	0,00	
Incubadora	PMG-93	B	30/03/2023	0,00%	0,00%	1,20	18,70	0,00	0,00	80,20	-0,03		0,00	0,00	
Ginásio Poliesportivo	PMG-102		27/03/2023	0,00%	0,00%	0,00	20,40	0,00	1,00	79,50	0,08		0,00	0,00	
Ginásio Poliesportivo	PMG-103		27/03/2023	0,00%	0,00%	0,30	20,20	0,00	0,00	79,50	0,08		0,00	0,00	
Ginásio Poliesportivo	PMG-104		27/03/2023	0,00%	0,00%	0,50	20,20	0,00	1,00	79,30	0,06		0,00	0,00	
Ginásio Poliesportivo	PMG-105		27/03/2023	0,00%	0,00%	1,90	18,60	0,00	1,00	79,40	0,06		0,00	0,00	
Ginásio Poliesportivo	PMG-106		27/03/2023	0,10%	0,10%	1,00	19,70	0,00	1,00	79,20	0,11		0,00	0,00	
Ginásio Poliesportivo	PMG-107		27/03/2023	0,00%	0,00%	1,40	18,00	0,00	1,00	80,60	0,11		0,00	0,00	
Ginásio Poliesportivo	PMG-108		27/03/2023	0,00%	0,00%	0,30	20,30	0,00	1,00	79,30	0,08		0,00	0,00	
Ginásio Poliesportivo	PMG-109	A	27/03/2023	0,00%	0,00%	0,10	20,40	0,00	1,00	79,50	0,08		0,00	0,00	

Edifício	Conjunto	Poço	Semana	CH4 (%Vol.)	Pico CH4 (%Vol.)	CO2 (%Vol.)	O2 (%Vol.)	CO (ppm)	H ₂ S (ppm)	BAL (%Vol.)	Pressão (mbar)	OBS	VOC (PPM)	LEL (%LEL)	Observação
Legenda: (-) Medição não realizada; entre 5% e 15%; maior que 15%;															
Edifício	Conjunto	Poço	Semana	CH4 (%Vol.)	Pico CH4 (%Vol.)	CO2 (%Vol.)	O2 (%Vol.)	CO (ppm)	H ₂ S (ppm)	BAL (%Vol.)	Pressão (mbar)	OBS	VOC (PPM)	LEL (%LEL)	Observação
Ginásio Poliesportivo	PMG-109	B	27/03/2023	0,00%	0,00%	1,40	18,50	0,00	0,00	80,00	0,05		0,00	0,00	
Ginásio Poliesportivo	PMG-110	A	27/03/2023	0,00%	0,00%	0,10	20,40	0,00	1,00	79,50	0,11		0,00	0,00	
Ginásio Poliesportivo	PMG-110	B	27/03/2023	0,00%	0,00%	0,00	20,50	0,00	1,00	79,50	0,08		0,00	0,00	
Ginásio Poliesportivo	PMG-111	A	27/03/2023	0,00%	0,00%	0,00	20,50	0,00	1,00	79,50	0,08		0,00	0,00	
Ginásio Poliesportivo	PMG-111	B	27/03/2023	0,00%	0,00%	0,20	20,10	0,00	1,00	79,70	0,04		0,00	0,00	
Ginásio Poliesportivo	PMG-112		27/03/2023	0,00%	0,00%	0,20	20,30	0,00	0,00	79,50	0,02		0,00	0,00	
Ginásio Poliesportivo	PMG-162	A	27/03/2023	0,00%	0,00%	0,10	20,40	0,00	0,00	79,50	0,06		0,00	0,00	
Ginásio Poliesportivo	PMG-162	B	27/03/2023	3,60%	3,60%	5,80	10,00	0,00	1,00	80,50	0,06		0,00	58,00	
Ginásio Poliesportivo	PMG-166	A	27/03/2023	0,00%	0,00%	0,10	20,50	0,00	1,00	79,50	0,09		0,00	0,00	
Ginásio Poliesportivo	PMG-166	B	27/03/2023	0,00%	0,00%	1,80	16,40	0,00	1,00	81,70	0,03		0,00	0,00	
Portaria P3	PMG-119	A	27/03/2023	0,00%	0,00%	0,10	20,80	0,00	0,00	79,10	0,06		0,00	0,00	
Portaria P3	PMG-119	B	27/03/2023	0,00%	0,00%	0,10	20,60	0,00	0,00	79,30	0,02		0,00	0,00	
Portaria P3	PMG-119	C	27/03/2023	0,00%	0,00%	0,00	20,80	0,00	0,00	79,20	0,03		0,00	0,00	
Portaria P3	PMG-120	A	27/03/2023	0,00%	0,00%	0,00	20,80	0,00	0,00	79,20	0,08		0,00	0,00	
Portaria P3	PMG-120	B	27/03/2023	0,00%	0,00%	0,00	20,70	0,00	0,00	79,20	0,05		0,00	0,00	
Portaria P3	PMG-120	C	27/03/2023	0,00%	0,00%	0,00	20,80	0,00	0,00	79,20	-0,03		0,00	0,00	
Portaria P3	PMG-163	B	27/03/2023	0,00%	0,00%	0,00	20,80	0,00	0,00	79,20	0,05		0,00	0,00	
Portaria P3	PMG-164	B	27/03/2023	0,00%	0,00%	0,00	20,80	0,00	0,00	79,20	0,04		0,00	0,00	
Portaria P3	PMG-164	C	27/03/2023	0,00%	0,00%	0,00	20,80	0,00	0,00	79,20	0,01		0,00	0,00	
Transportes	PMG-121	A	30/03/2023	0,00%	0,00%	0,30	19,90	0,00	0,00	79,80	0,07		0,00	0,00	
Transportes	PMG-121	B	30/03/2023	0,00%	0,00%	5,10	12,80	0,00	0,00	82,00	0,07		0,00	0,00	
Transportes	PMG-122	A	30/03/2023	0,00%	0,00%	1,00	19,50	0,00	0,00	79,40	0,05		0,00	0,00	
Transportes	PMG-122	B	30/03/2023	0,00%	0,00%	2,50	17,30	0,00	0,00	80,20	0,05		0,00	0,00	
Transportes	PMG-123	A	30/03/2023	0,00%	0,00%	1,20	19,20	0,00	1,00	79,60	0,07		0,00	0,00	
Transportes	PMG-123	B	30/03/2023	0,00%	0,00%	0,20	20,00	0,00	1,00	79,80	0,08		0,00	0,00	
Transportes	PMG-124	A	30/03/2023	0,00%	0,00%	0,40	19,40	0,00	0,00	80,20	0,07		0,00	0,00	
Transportes	PMG-124	B	30/03/2023	0,00%	0,00%	5,70	13,40	0,00	0,00	80,80	0,06		0,00	0,00	
Transportes	PMG-158	B	30/03/2023	0,00%	0,00%	0,50	19,90	0,00	0,00	79,60	0,05		0,00	0,00	
Transportes	PMG-159	B	30/03/2023	0,00%	0,00%	0,10	20,20	0,00	0,00	79,80	0,08		0,00	0,00	
Posto Guarda Universitário	PMG-125	A	31/03/2023	0,00%	0,00%	0,00	20,50	0,00	1,00	79,40	0,03		0,00	0,00	
Posto Guarda Universitário	PMG-125	B	31/03/2023	0,00%	0,00%	6,30	14,00	0,00	0,00	79,70	-0,11		0,00	0,00	
Posto Guarda Universitário	PMG-126	A	31/03/2023	0,00%	0,00%	0,10	20,40	0,00	0,00	79,50	0,01		0,00	0,00	
Posto Guarda Universitário	PMG-126	B	31/03/2023	0,00%	0,00%	6,60	13,10	0,00	0,00	80,30	0,04		0,00	0,00	
Posto Guarda Universitário	PMG-127	A	31/03/2023	0,00%	0,00%	1,00	20,00	0,00	0,00	79,10	0,00		0,00	0,00	
Posto Guarda Universitário	PMG-127	B	31/03/2023	-	-	-	-	-	-	-	-		-	-	Água no momento de medição
Posto Guarda Universitário	PMG-128	A	31/03/2023	0,00%	0,00%	1,00	19,90	0,00	0,00	79,20	0,03		0,00	0,00	
Posto Guarda Universitário	PMG-128	B	31/03/2023	0,00%	0,00%	3,20	16,50	0,00	0,00	80,30	-0,22		0,00	0,00	
Posto Guarda Universitário	PMG-129	A	31/03/2023	0,00%	0,00%	0,60	20,00	0,00	0,00	79,40	0,06		0,00	0,00	

Edifício	Conjunto	Poço	Semana	CH4 (%Vol.)	Pico CH4 (%Vol.)	CO2 (%Vol.)	O2 (%Vol.)	CO (ppm)	H ₂ S (ppm)	BAL (%Vol.)	Pressão (mbar)	OBS	VOC (PPM)	LEL (%LEL)	Observação
Legenda: (-) Medição não realizada; entre 5% e 15%; maior que 15%,															
Edifício	Conjunto	Poço	Semana	CH4 (%Vol.)	Pico CH4 (%Vol.)	CO2 (%Vol.)	O2 (%Vol.)	CO (ppm)	H ₂ S (ppm)	BAL (%Vol.)	Pressão (mbar)	OBS	VOC (PPM)	LEL (%LEL)	Observação
Posto Guarda Universitário	PMG-129	B	31/03/2023	-	-	-	-	-	-	-	-	-	-	-	Água no momento de medição
Posto Guarda Universitário	PMG-130	A	31/03/2023	0,00%	0,00%	0,60	19,90	0,00	0,00	79,50	0,03	-	0,00	0,00	
Posto Guarda Universitário	PMG-130	B	31/03/2023	-	-	-	-	-	-	-	-	-	-	-	Água no momento de medição
Posto Guarda Universitário	PMG-131	A	31/03/2023	0,00%	0,00%	0,50	19,50	0,00	0,00	80,00	0,04	-	0,00	0,00	
Posto Guarda Universitário	PMG-131	B	31/03/2023	0,00%	0,00%	1,60	18,60	0,00	0,00	79,80	0,03	-	0,00	0,00	

ANEXO 4

TABELAS DE MEDIÇÕES QUINZENAIS NA INFRAESTRUTURA

PONTOS DE INFRAESTRUTURA						
Edifício	Tipo	Ponto	Semana	PID	%LEL	Observação
				(ppm)	(5%Vol.)	
I-5 Auditórios	Espaço c/ pouca circulação de ar	1	06/01/2023			Não realizado medição
I-5 Auditórios	Espaço c/ pouca circulação de ar	2	06/01/2023	0	0	
I-3 Biblioteca	Espaço c/ pouca circulação de ar	3	06/01/2023	0	0	
Enfermaria	Espaço c/ pouca circulação de ar	4	06/01/2023	0	0	
Enfermaria	Espaço c/ pouca circulação de ar	5	06/01/2023	0	0	
Caixa d'água	Espaço c/ pouca circulação de ar	6	06/01/2023	0	0	
Edifício I-4	Espaço c/ pouca circulação de ar	7	06/01/2023	0	0	
Edifício I-4	Espaço c/ pouca circulação de ar	8	06/01/2023	0	0	
Casa de Máquinas	Espaço c/ pouca circulação de ar	9	06/01/2023	0	0	
Edifício I-1	Ralo	1	06/01/2023	0	0	
Edifício I-1	Ralo	2	06/01/2023	0	0	
Edifício I-1	Ralo	3	06/01/2023	0	0	
Edifício I-1	Ralo	4	06/01/2023	0	0	
Edifício I-1	Ralo	5	06/01/2023	0	0	
Edifício I-1	Ralo	6	06/01/2023	0	0	
Edifício I-1	Ralo	7	06/01/2023	0	0	
Edifício I-1	Ralo	8	06/01/2023	0	0	
Edifício I-1	Ralo	9	06/01/2023	0	0	
Edifício I-1	Ralo	12	06/01/2023	0	0	
Edifício I-1	Ralo	13	06/01/2023	0	0	
Edifício I-1	Ralo	14	06/01/2023	0	0	
Edifício I-1	Ralo	15	06/01/2023	0	0	
Edifício I-1	Ralo	16	06/01/2023	0	0	
Edifício I-1	Ralo	17	06/01/2023	0	0	
Edifício I-1	Ralo	18	06/01/2023	0	0	
Edifício I-1	Ralo	19	06/01/2023	0	0	
Edifício I-1	Ralo	20	06/01/2023	0	0	
Edifício I-1	Ralo	21	06/01/2023	0	0	
Edifício I-1	Ralo	22	06/01/2023	0	0	
Edifício I-1	Ralo	23	06/01/2023	0	0	
Edifício I-1	Ralo	24	06/01/2023	0	0	
Edifício I-1	Ralo	25	06/01/2023	0	0	
Edifício I-1	Ralo	26	06/01/2023	0	0	
Edifício I-1	Ralo	27	06/01/2023	0	0	
Edifício I-1	Ralo	28	06/01/2023	0	0	
Edifício I-1	Ralo	30	06/01/2023	0	0	
Edifício I-1	Ralo	31	06/01/2023	0	0	
Edifício I-1	Ralo	32	06/01/2023	0	0	
I-5 Auditórios	Caixa de passagem	72	06/01/2023	0	0	
I-5 Auditórios	Caixa de passagem	73	06/01/2023	0	0	
I-5 Auditórios	Caixa de passagem	74	06/01/2023	0	0	
I-5 Auditórios	Ralo	159	06/01/2023	0	0	
I-5 Auditórios	Ralo	160	06/01/2023	0	0	
I-5 Auditórios	Ralo	162	06/01/2023	0	0	
I-5 Auditórios	Ralo	164	06/01/2023	0	0	
I-5 Auditórios	Ralo	165	06/01/2023	0	0	
I-5 Auditórios	Ralo	171	06/01/2023			Não realizado medição / ponto localizado dentro do box sem identificação no local
I-5 Auditórios	Ralo	174	06/01/2023	0	0	
I-5 Auditórios	Ralo	176	06/01/2023	0	0	Medição checada e realizada / ponto identificado no local como 177 (rearmado corretamente como 176)
I-5 Auditórios	Ralo	177	06/01/2023	0	0	Medição checada e realizada / ponto localizado fora do box identificado no local como 171 (rearmado corretamente como 177)
I-3 ADM/Biblioteca	Caixa de passagem	57	06/01/2023	0	0	
I-3 ADM/Biblioteca	Caixa de passagem	58	06/01/2023	0	0	
I-3 ADM/Biblioteca	Caixa de passagem	59	06/01/2023	0	0	
I-3 ADM/Biblioteca	Caixa de passagem	60	06/01/2023	0	0	
I-3 ADM/Biblioteca	Caixa de passagem	67	06/01/2023	0	0	
I-3 ADM/Biblioteca	Ralo	139	06/01/2023	0	0	
I-3 ADM/Biblioteca	Ralo	140	06/01/2023	0	0	
I-3 ADM/Biblioteca	Ralo	141	06/01/2023	0	0	
I-3 ADM/Biblioteca	Ralo	142	06/01/2023	0	0	
I-3 ADM/Biblioteca	Ralo	143	06/01/2023	0	0	
I-3 ADM/Biblioteca	Ralo	144	06/01/2023	0	0	
I-3 ADM/Biblioteca	Ralo	145	06/01/2023	0	0	
I-3 ADM/Biblioteca	Ralo	146	06/01/2023	0	0	
I-3 ADM/Biblioteca	Ralo	147	06/01/2023	0	0	
I-3 ADM/Biblioteca	Ralo	148	06/01/2023	0	0	
I-3 ADM/Biblioteca	Ralo	149	06/01/2023	0	0	
I-3 ADM/Biblioteca	Ralo	150	06/01/2023	0	0	
I-3 ADM/Biblioteca	Ralo	151	06/01/2023	0	0	
Central de Serviços I-4	Ralo	95	06/01/2023	0	0	
Central de Serviços I-4	Ralo	97	06/01/2023	0	0	
Central de Serviços I-4	Ralo	99	06/01/2023	0	0	
Central de Serviços I-4	Ralo	106	06/01/2023	0	0	
Central de Serviços I-4	Ralo	96	06/01/2023	0	0	
Central de Serviços I-4	Ralo	104	06/01/2023			Não realizado medição / ponto inexistente na planilha Engesolve
Central de Serviços I-4	Ralo	307	06/01/2023	0	0	
Central de Serviços I-4	Ralo	122	06/01/2023	0	0	
Central de Serviços I-4	Ralo	111	06/01/2023	0	0	
Central de Serviços I-4	Ralo	117	06/01/2023	0	0	
Central de Serviços I-4	Ralo	100	06/01/2023	0	0	
Central de Serviços I-4	Ralo	101	06/01/2023	0	0	
Central de Serviços I-4	Ralo	105	06/01/2023	0	0	
Central de Serviços I-4	Ralo	91	06/01/2023	0	0	
Central de Serviços I-4	Ralo	102	06/01/2023	0	0	
Central de Serviços I-4	Ralo	88	06/01/2023	0	0	
Central de Serviços I-4	Ralo	108	06/01/2023			Não realizado medição / ponto inexistente na planilha Engesolve
Central de Serviços I-4	Ralo	107	06/01/2023	0	0	
Central de Serviços I-4	Ralo	94	06/01/2023	0	0	
Central de Serviços I-4	Ralo	92	06/01/2023	0	0	
Central de Serviços I-4	Ralo	90	06/01/2023	0	0	
Central de Serviços I-4	Ralo	89	06/01/2023	0	0	
Central de Serviços I-4	Ralo	87	06/01/2023	0	0	
Central de Serviços I-4	Ralo	123	06/01/2023	0	0	
Central de Serviços I-4	Ralo	121	06/01/2023	0	0	
Central de Serviços I-4	Ralo	120	06/01/2023	0	0	
Central de Serviços I-4	Ralo	119	06/01/2023	0	0	
Central de Serviços I-4	Ralo	114	06/01/2023	0	0	
Central de Serviços I-4	Ralo	113	06/01/2023	0	0	
Central de Serviços I-4	Ralo	112	06/01/2023	0	0	
Central de Serviços I-4	Ralo	109	06/01/2023	0	0	
Central de Serviços I-4	Ralo	110	06/01/2023	0	0	

Edifício	Tipo	Ponto	Semana	PID	%LEL	Observação
Conjunto Laboratorial	Caixa de passagem	13	06/01/2023	0	0	
Conjunto Laboratorial	Caixa de passagem	15	06/01/2023	0	0	
Conjunto Laboratorial	Caixa de passagem	16	06/01/2023	0	0	
Conjunto Laboratorial	Caixa de passagem	18	06/01/2023	0	0	
Conjunto Laboratorial	Caixa de passagem	21	06/01/2023	0	0	
Conjunto Laboratorial	Caixa de passagem	24	06/01/2023	0	0	
Conjunto Laboratorial	Caixa de passagem	28	06/01/2023	0	0	
Conjunto Laboratorial	Caixa de passagem	33	06/01/2023	0	0	
Conjunto Laboratorial	Caixa de passagem	37	06/01/2023	0	0	
Conjunto Laboratorial	Caixa de passagem	38	06/01/2023	0	0	
Conjunto Laboratorial	Caixa de passagem	39	06/01/2023	0	0	
Conjunto Laboratorial	Caixa de passagem	40	06/01/2023	0	0	
Conjunto Laboratorial	Ralo	32	06/01/2023	0	0	
Conjunto Laboratorial	Ralo	34	06/01/2023	0	0	
Conjunto Laboratorial	Ralo	36	06/01/2023	0	0	
Conjunto Laboratorial	Ralo	37	06/01/2023	0	0	
Conjunto Laboratorial	Ralo	38	06/01/2023	0	0	
Conjunto Laboratorial	Ralo	40	06/01/2023	0	0	
Conjunto Laboratorial	Ralo	41	06/01/2023	0	0	
Conjunto Laboratorial	Ralo	42	06/01/2023	0	0	
Conjunto Laboratorial	Ralo	43	06/01/2023	0	0	
Conjunto Laboratorial	Ralo	44	06/01/2023	0	0	
Conjunto Laboratorial	Ralo	45	06/01/2023	0	0	
Conjunto Laboratorial	Ralo	46	06/01/2023	0	0	
Conjunto Laboratorial	Ralo	47	06/01/2023	0	0	
Conjunto Laboratorial	Ralo	48	06/01/2023	0	0	
Conjunto Laboratorial	Ralo	49	06/01/2023	0	0	
Conjunto Laboratorial	Ralo	50	06/01/2023	0	0	
Conjunto Laboratorial	Ralo	53	06/01/2023	0	0	
Conjunto Laboratorial	Ralo	54	06/01/2023	0	0	
Conjunto Laboratorial	Ralo	55	06/01/2023	0	0	
Conjunto Laboratorial	Ralo	56	06/01/2023	0	0	
Conjunto Laboratorial	Ralo	57	06/01/2023	0	0	
Conjunto Laboratorial	Ralo	58	06/01/2023	0	0	
Conjunto Laboratorial	Ralo	60	06/01/2023	0	0	
Conjunto Laboratorial	Ralo	61	06/01/2023	0	0	
Conjunto Laboratorial	Ralo	62	06/01/2023	0	0	
Conjunto Laboratorial	Ralo	63	06/01/2023	0	0	
Conjunto Laboratorial	Ralo	64	06/01/2023	0	0	
Conjunto Laboratorial	Ralo	65	06/01/2023	0	0	
Conjunto Laboratorial	Ralo	66	06/01/2023	0	0	
Conjunto Laboratorial	Ralo	67	06/01/2023	0	0	
Conjunto Laboratorial	Ralo	69	06/01/2023	0	0	
Conjunto Laboratorial	Ralo	70	06/01/2023	0	0	
Conjunto Laboratorial	Ralo	71	06/01/2023	0	0	
Conjunto Didático	Ralo	74	06/01/2023	0	0	
Conjunto Didático	Ralo	75	06/01/2023	0	0	
Conjunto Didático	Ralo	76	06/01/2023	0	0	
Conjunto Didático	Ralo	77	06/01/2023	0	0	
Conjunto Didático	Ralo	78	06/01/2023	0	0	
Conjunto Didático	Ralo	79	06/01/2023	0	0	
Conjunto Didático	Ralo	80	06/01/2023	0	0	
Conjunto Didático	Ralo	81	06/01/2023	0	0	
Conjunto Didático	Ralo	82	06/01/2023	0	0	
Conjunto Didático	Ralo	83	06/01/2023	0	0	
Conjunto Didático	Ralo	84	06/01/2023	0	0	
Conjunto Didático	Ralo	85	06/01/2023	0	0	
Conjunto Didático	Ralo	86	06/01/2023	0	0	
Enfermaria	Caixa de passagem	53	06/01/2023	0	0	
Enfermaria	Caixa de passagem	55	06/01/2023	0	0	
Enfermaria	Ralo	124	06/01/2023	0	0	
Enfermaria	Ralo	125	06/01/2023	0	0	
Enfermaria	Ralo	126	06/01/2023	0	0	
Enfermaria	Ralo	127	06/01/2023	0	0	
CAT 1	Ralo	136	06/01/2023	0	0	
CAT 1	Ralo	137	06/01/2023	0	0	
CAT 1	Ralo	138	06/01/2023	0	0	
CAT 2	Ralo	132	06/01/2023	0	0	
CAT 2	Ralo	133	06/01/2023	0	0	
CAT 2	Ralo	134	06/01/2023	0	0	
CAT 2	Ralo	135	06/01/2023	0	0	
Portaria 3	Ralo	186	06/01/2023	0	0	
Portaria 3	Ralo	187	06/01/2023	0	0	
Base Guarda	Ralo	188	06/01/2023	0	0	
Base Guarda	Ralo	189	06/01/2023	0	0	
Base Guarda	Ralo	190	06/01/2023	0	0	
Base Guarda	Ralo	191	06/01/2023	0	0	
Base Guarda	Ralo	192	06/01/2023	0	0	
Base Guarda	Ralo	193	06/01/2023	0	0	
Base Guarda	Ralo	194	06/01/2023	0	0	
I-5 Auditórios	Espaco c/ pouca circulação de ar	1	20/01/2023			Não realizado medição
I-5 Auditórios	Espaco c/ pouca circulação de ar	2	20/01/2023	0	0	
I-3 Biblioteca	Espaco c/ pouca circulação de ar	3	20/01/2023	0	0	
Enfermaria	Espaco c/ pouca circulação de ar	4	20/01/2023	0	0	
Enfermaria	Espaco c/ pouca circulação de ar	5	20/01/2023	0	0	
Caixa d'água	Espaco c/ pouca circulação de ar	6	20/01/2023	0	0	
Edifício I-4	Espaco c/ pouca circulação de ar	7	20/01/2023	0	0	
Edifício I-4	Espaco c/ pouca circulação de ar	8	20/01/2023	0	0	
Casa de Máquinas	Espaco c/ pouca circulação de ar	9	20/01/2023	0	0	
Edifício I-1	Ralo	1	20/01/2023	0	0	
Edifício I-1	Ralo	2	20/01/2023	0	0	
Edifício I-1	Ralo	3	20/01/2023	0	0	
Edifício I-1	Ralo	4	20/01/2023	0	0	
Edifício I-1	Ralo	5	20/01/2023	0	0	
Edifício I-1	Ralo	6	20/01/2023	0	0	
Edifício I-1	Ralo	7	20/01/2023	0	0	
Edifício I-1	Ralo	8	20/01/2023	0	0	
Edifício I-1	Ralo	9	20/01/2023	0	0	
Edifício I-1	Ralo	12	20/01/2023	0	0	
Edifício I-1	Ralo	13	20/01/2023	0	0	

Edifício	Tipo	Ponto	Semana	PID	%LEL	Observação
Edifício I-1	Ralo	14	20/01/2023	0	0	
Edifício I-1	Ralo	15	20/01/2023	0	0	
Edifício I-1	Ralo	16	20/01/2023	0	0	
Edifício I-1	Ralo	17	20/01/2023	0	0	
Edifício I-1	Ralo	18	20/01/2023	0	0	
Edifício I-1	Ralo	19	20/01/2023	0	0	
Edifício I-1	Ralo	20	20/01/2023	0	0	
Edifício I-1	Ralo	21	20/01/2023	0	0	
Edifício I-1	Ralo	22	20/01/2023	0	0	
Edifício I-1	Ralo	23	20/01/2023	0	0	
Edifício I-1	Ralo	24	20/01/2023	0	0	
Edifício I-1	Ralo	25	20/01/2023	0	0	
Edifício I-1	Ralo	26	20/01/2023	0	0	
Edifício I-1	Ralo	27	20/01/2023	0	0	
Edifício I-1	Ralo	28	20/01/2023	0	0	
Edifício I-1	Ralo	30	20/01/2023	0	0	
Edifício I-1	Ralo	31	20/01/2023	0	0	
Edifício I-1	Ralo	32	20/01/2023	0	0	
I-5 Auditórios	Caixa de passagem	72	20/01/2023	0	0	
I-5 Auditórios	Caixa de passagem	73	20/01/2023	0	0	
I-5 Auditórios	Caixa de passagem	74	20/01/2023	0	0	
I-5 Auditórios	Ralo	159	20/01/2023	0	0	
I-5 Auditórios	Ralo	160	20/01/2023	0	0	
I-5 Auditórios	Ralo	162	20/01/2023	0	0	
I-5 Auditórios	Ralo	164	20/01/2023	0	0	
I-5 Auditórios	Ralo	165	20/01/2023	0	0	
I-5 Auditórios	Ralo	171	20/01/2023			Não realizado medição / ponto localizado dentro do box sem identificação no local
I-5 Auditórios	Ralo	174	20/01/2023	0	0	
I-5 Auditórios	Ralo	176	20/01/2023	0	0	Medição checada e realizada / ponto identificado no local como 177 (remarcado corretamente como 176)
I-5 Auditórios	Ralo	177	20/01/2023	0	0	Medição checada e realizada / ponto localizado fora do box identificado no local como 171 (remarcado corretamente como 177)
I-3 ADM/Biblioteca	Caixa de passagem	57	20/01/2023	0	0	
I-3 ADM/Biblioteca	Caixa de passagem	58	20/01/2023	0	0	
I-3 ADM/Biblioteca	Caixa de passagem	59	20/01/2023	0	0	
I-3 ADM/Biblioteca	Caixa de passagem	60	20/01/2023	0	0	
I-3 ADM/Biblioteca	Caixa de passagem	67	20/01/2023	0	0	
I-3 ADM/Biblioteca	Ralo	139	20/01/2023	-	-	Ralo localizado embaixo da grade/ Não realizado medição
I-3 ADM/Biblioteca	Ralo	140	20/01/2023	-	-	Ralo localizado embaixo da grade/ Não realizado medição
I-3 ADM/Biblioteca	Ralo	141	20/01/2023	-	-	Ralo localizado embaixo da grade/ Não realizado medição
I-3 ADM/Biblioteca	Ralo	142	20/01/2023	0	0	
I-3 ADM/Biblioteca	Ralo	143	20/01/2023	0	0	
I-3 ADM/Biblioteca	Ralo	144	20/01/2023	0	0	
I-3 ADM/Biblioteca	Ralo	145	20/01/2023	0	0	
I-3 ADM/Biblioteca	Ralo	146	20/01/2023	0	0	
I-3 ADM/Biblioteca	Ralo	147	20/01/2023	0	0	
I-3 ADM/Biblioteca	Ralo	148	20/01/2023	0	0	
I-3 ADM/Biblioteca	Ralo	149	20/01/2023	0	0	
I-3 ADM/Biblioteca	Ralo	150	20/01/2023	0	0	
I-3 ADM/Biblioteca	Ralo	151	20/01/2023	0	0	
Central de Serviços I-4	Ralo	95	20/01/2023	0	0	
Central de Serviços I-4	Ralo	97	20/01/2023	0	0	
Central de Serviços I-4	Ralo	99	20/01/2023	0	0	
Central de Serviços I-4	Ralo	106	20/01/2023	0	0	
Central de Serviços I-4	Ralo	96	20/01/2023	0	0	
Central de Serviços I-4	Ralo	104	20/01/2023			Não realizado medição / ponto inexistente na planilha Engesolve
Central de Serviços I-4	Ralo	307	20/01/2023	0	0	
Central de Serviços I-4	Ralo	122	20/01/2023	0	0	
Central de Serviços I-4	Ralo	111	20/01/2023	0	0	
Central de Serviços I-4	Ralo	117	20/01/2023	0	0	
Central de Serviços I-4	Ralo	100	20/01/2023	0	0	
Central de Serviços I-4	Ralo	101	20/01/2023	0	0	
Central de Serviços I-4	Ralo	105	20/01/2023	0	0	
Central de Serviços I-4	Ralo	91	20/01/2023	0	0	
Central de Serviços I-4	Ralo	102	20/01/2023	0	0	
Central de Serviços I-4	Ralo	88	20/01/2023	0	0	
Central de Serviços I-4	Ralo	108	20/01/2023			Não realizado medição / ponto inexistente na planilha Engesolve
Central de Serviços I-4	Ralo	107	20/01/2023	0	0	
Central de Serviços I-4	Ralo	94	20/01/2023	0	0	
Central de Serviços I-4	Ralo	92	20/01/2023	0	0	
Central de Serviços I-4	Ralo	90	20/01/2023	0	0	
Central de Serviços I-4	Ralo	89	20/01/2023	0	0	
Central de Serviços I-4	Ralo	87	20/01/2023	0	0	
Central de Serviços I-4	Ralo	123	20/01/2023	0	0	
Central de Serviços I-4	Ralo	121	20/01/2023	0	0	
Central de Serviços I-4	Ralo	120	20/01/2023	0	0	
Central de Serviços I-4	Ralo	119	20/01/2023	0	0	
Central de Serviços I-4	Ralo	114	20/01/2023	0	0	
Central de Serviços I-4	Ralo	113	20/01/2023	0	0	
Central de Serviços I-4	Ralo	112	20/01/2023	0	0	
Central de Serviços I-4	Ralo	109	20/01/2023	0	0	
Central de Serviços I-4	Ralo	110	20/01/2023	0	0	
Conjunto Laboratorial	Caixa de passagem	13	20/01/2023	0	0	
Conjunto Laboratorial	Caixa de passagem	15	20/01/2023	0	0	
Conjunto Laboratorial	Caixa de passagem	16	20/01/2023	0	0	
Conjunto Laboratorial	Caixa de passagem	18	20/01/2023	0	0	
Conjunto Laboratorial	Caixa de passagem	21	20/01/2023	0	0	
Conjunto Laboratorial	Caixa de passagem	24	20/01/2023	0	0	
Conjunto Laboratorial	Caixa de passagem	28	20/01/2023	0	0	
Conjunto Laboratorial	Caixa de passagem	33	20/01/2023	0	0	
Conjunto Laboratorial	Caixa de passagem	37	20/01/2023	0	0	
Conjunto Laboratorial	Caixa de passagem	38	20/01/2023	0	0	
Conjunto Laboratorial	Caixa de passagem	39	20/01/2023	0	0	
Conjunto Laboratorial	Caixa de passagem	40	20/01/2023	0	0	
Conjunto Laboratorial	Ralo	32	20/01/2023	0	0	
Conjunto Laboratorial	Ralo	34	20/01/2023	0	0	
Conjunto Laboratorial	Ralo	36	20/01/2023	0	0	
Conjunto Laboratorial	Ralo	37	20/01/2023	0	0	
Conjunto Laboratorial	Ralo	38	20/01/2023	0	0	
Conjunto Laboratorial	Ralo	40	20/01/2023	0	0	
Conjunto Laboratorial	Ralo	41	20/01/2023	0	0	
Conjunto Laboratorial	Ralo	42	20/01/2023	0	0	

Edifício	Tipo	Ponto	Semana	PID	%LEL	Observação
Conjunto Laboratorial	Ralo	43	20/01/2023	0	0	
Conjunto Laboratorial	Ralo	44	20/01/2023	0	0	
Conjunto Laboratorial	Ralo	45	20/01/2023	0	0	
Conjunto Laboratorial	Ralo	46	20/01/2023	0	0	
Conjunto Laboratorial	Ralo	47	20/01/2023	0	0	
Conjunto Laboratorial	Ralo	48	20/01/2023	0	0	
Conjunto Laboratorial	Ralo	49	20/01/2023	0	0	
Conjunto Laboratorial	Ralo	50	20/01/2023	0	0	
Conjunto Laboratorial	Ralo	53	20/01/2023	0	0	
Conjunto Laboratorial	Ralo	54	20/01/2023	0	0	
Conjunto Laboratorial	Ralo	55	20/01/2023	0	0	
Conjunto Laboratorial	Ralo	56	20/01/2023	0	0	
Conjunto Laboratorial	Ralo	57	20/01/2023	0	0	
Conjunto Laboratorial	Ralo	58	20/01/2023	0	0	
Conjunto Laboratorial	Ralo	60	20/01/2023	0	0	
Conjunto Laboratorial	Ralo	61	20/01/2023	0	0	
Conjunto Laboratorial	Ralo	62	20/01/2023	0	0	
Conjunto Laboratorial	Ralo	63	20/01/2023	0	0	
Conjunto Laboratorial	Ralo	64	20/01/2023	0	0	
Conjunto Laboratorial	Ralo	65	20/01/2023	0	0	
Conjunto Laboratorial	Ralo	66	20/01/2023	0	0	
Conjunto Laboratorial	Ralo	67	20/01/2023	0	0	
Conjunto Laboratorial	Ralo	69	20/01/2023	0	0	
Conjunto Laboratorial	Ralo	70	20/01/2023	0	0	
Conjunto Laboratorial	Ralo	71	20/01/2023	0	0	
Conjunto Didático	Ralo	74	20/01/2023	0	0	
Conjunto Didático	Ralo	75	20/01/2023	0	0	
Conjunto Didático	Ralo	76	20/01/2023	0	0	
Conjunto Didático	Ralo	77	20/01/2023	0	0	
Conjunto Didático	Ralo	78	20/01/2023	0	0	
Conjunto Didático	Ralo	79	20/01/2023	0	0	
Conjunto Didático	Ralo	80	20/01/2023	0	0	
Conjunto Didático	Ralo	81	20/01/2023	0	0	
Conjunto Didático	Ralo	82	20/01/2023	0	0	
Conjunto Didático	Ralo	83	20/01/2023	0	0	
Conjunto Didático	Ralo	84	20/01/2023	0	0	
Conjunto Didático	Ralo	85	20/01/2023	0	0	
Conjunto Didático	Ralo	86	20/01/2023	0	0	
Enfermaria	Caixa de passagem	53	20/01/2023	0	0	
Enfermaria	Caixa de passagem	55	20/01/2023	0	0	
Enfermaria	Ralo	124	20/01/2023	0	0	
Enfermaria	Ralo	125	20/01/2023	0	0	
Enfermaria	Ralo	126	20/01/2023	0	0	
Enfermaria	Ralo	127	20/01/2023	0	0	
CAT 1	Ralo	136	20/01/2023	0	0	
CAT 1	Ralo	137	20/01/2023	0	0	
CAT 1	Ralo	138	20/01/2023	0	0	
CAT 2	Ralo	132	20/01/2023	0	0	
CAT 2	Ralo	133	20/01/2023	0	0	
CAT 2	Ralo	134	20/01/2023	0	0	
CAT 2	Ralo	135	20/01/2023	0	0	
Portaria 3	Ralo	186	20/01/2023	0	0	
Portaria 3	Ralo	187	20/01/2023	0	0	
Base Guarda	Ralo	188	20/01/2023	0	0	
Base Guarda	Ralo	189	20/01/2023	0	0	
Base Guarda	Ralo	190	20/01/2023	0	0	
Base Guarda	Ralo	191	20/01/2023	0	0	
Base Guarda	Ralo	192	20/01/2023	0	0	
Base Guarda	Ralo	193	20/01/2023	0	0	
Base Guarda	Ralo	194	20/01/2023	0	0	
I-5 Auditórios	Espaço c/ pouca circulação de ar	1	03/02/2023	0	0	Não realizado medição
I-5 Auditórios	Espaço c/ pouca circulação de ar	2	03/02/2023	0	0	
I-3 Biblioteca	Espaço c/ pouca circulação de ar	3	03/02/2023	0	0	
Enfermaria	Espaço c/ pouca circulação de ar	4	03/02/2023	0	0	
Enfermaria	Espaço c/ pouca circulação de ar	5	03/02/2023	0	0	
Caixa d'água	Espaço c/ pouca circulação de ar	6	03/02/2023	0	0	
Edifício I-4	Espaço c/ pouca circulação de ar	7	03/02/2023	0	0	
Edifício I-4	Espaço c/ pouca circulação de ar	8	03/02/2023	0	0	
Casa de Máquinas	Espaço c/ pouca circulação de ar	9	03/02/2023	0	0	
Edifício I-1	Ralo	1	03/02/2023	0	0	
Edifício I-1	Ralo	2	03/02/2023	0	0	
Edifício I-1	Ralo	3	03/02/2023	0	0	
Edifício I-1	Ralo	4	03/02/2023	0	0	
Edifício I-1	Ralo	5	03/02/2023	0	0	
Edifício I-1	Ralo	6	03/02/2023	0	0	
Edifício I-1	Ralo	7	03/02/2023	0	0	
Edifício I-1	Ralo	8	03/02/2023	0	0	
Edifício I-1	Ralo	9	03/02/2023	0	0	
Edifício I-1	Ralo	12	03/02/2023	0	0	
Edifício I-1	Ralo	13	03/02/2023	0	0	
Edifício I-1	Ralo	14	03/02/2023	0	0	
Edifício I-1	Ralo	15	03/02/2023	0	0	
Edifício I-1	Ralo	16	03/02/2023	0	0	
Edifício I-1	Ralo	17	03/02/2023	0	0	
Edifício I-1	Ralo	18	03/02/2023	0	0	
Edifício I-1	Ralo	19	03/02/2023	0	0	
Edifício I-1	Ralo	20	03/02/2023	0	0	
Edifício I-1	Ralo	21	03/02/2023	0	0	
Edifício I-1	Ralo	22	03/02/2023	0	0	
Edifício I-1	Ralo	23	03/02/2023	0	0	
Edifício I-1	Ralo	24	03/02/2023	0	0	
Edifício I-1	Ralo	25	03/02/2023	0	0	
Edifício I-1	Ralo	26	03/02/2023	0	0	
Edifício I-1	Ralo	27	03/02/2023	0	0	
Edifício I-1	Ralo	28	03/02/2023	0	0	
Edifício I-1	Ralo	30	03/02/2023	0	0	
Edifício I-1	Ralo	31	03/02/2023	0	0	
Edifício I-1	Ralo	32	03/02/2023	0	0	
I-5 Auditórios	Caixa de passagem	72	03/02/2023	0	0	
I-5 Auditórios	Caixa de passagem	73	03/02/2023	0	0	

Edifício	Tipo	Ponto	Semana	PID	%LEL	Observação
I-5 Auditórios	Caixa de passagem	74	03/02/2023	0	0	
I-5 Auditórios	Ralo	159	03/02/2023	0	0	
I-5 Auditórios	Ralo	160	03/02/2023	0	0	
I-5 Auditórios	Ralo	162	03/02/2023	0	0	
I-5 Auditórios	Ralo	164	03/02/2023	0	0	
I-5 Auditórios	Ralo	165	03/02/2023	0	0	
I-5 Auditórios	Ralo	171	03/02/2023			Não realizado medição / ponto localizado dentro do box sem identificação no local
I-5 Auditórios	Ralo	174	03/02/2023	0	0	
I-5 Auditórios	Ralo	176	03/02/2023	0	0	Medição checada e realizada / ponto identificado no local como 177 (remarcado corretamente como 176)
I-5 Auditórios	Ralo	177	03/02/2023	0	0	Medição checada e realizada / ponto localizado fora do box identificado no local como 171 (remarcado corretamente como 177)
I-3 ADM/Biblioteca	Caixa de passagem	57	03/02/2023	0	0	
I-3 ADM/Biblioteca	Caixa de passagem	58	03/02/2023	0	0	
I-3 ADM/Biblioteca	Caixa de passagem	59	03/02/2023	0	0	
I-3 ADM/Biblioteca	Caixa de passagem	60	03/02/2023	0	0	
I-3 ADM/Biblioteca	Caixa de passagem	67	03/02/2023	0	0	
I-3 ADM/Biblioteca	Ralo	139	03/02/2023	-	-	Ralo localizado embaixo da grade/ Não realizado medição
I-3 ADM/Biblioteca	Ralo	140	03/02/2023	-	-	Ralo localizado embaixo da grade/ Não realizado medição
I-3 ADM/Biblioteca	Ralo	141	03/02/2023	-	-	Ralo localizado embaixo da grade/ Não realizado medição
I-3 ADM/Biblioteca	Ralo	142	03/02/2023	0	0	
I-3 ADM/Biblioteca	Ralo	143	03/02/2023	0	0	
I-3 ADM/Biblioteca	Ralo	144	03/02/2023	0	0	
I-3 ADM/Biblioteca	Ralo	145	03/02/2023	0	0	
I-3 ADM/Biblioteca	Ralo	146	03/02/2023	0	0	
I-3 ADM/Biblioteca	Ralo	147	03/02/2023	0	0	
I-3 ADM/Biblioteca	Ralo	148	03/02/2023	0	0	
I-3 ADM/Biblioteca	Ralo	149	03/02/2023	0	0	
I-3 ADM/Biblioteca	Ralo	150	03/02/2023	0	0	
I-3 ADM/Biblioteca	Ralo	151	03/02/2023	0	0	
Central de Serviços I-4	Ralo	95	03/02/2023	0	0	
Central de Serviços I-4	Ralo	97	03/02/2023	0	0	
Central de Serviços I-4	Ralo	99	03/02/2023	0	0	
Central de Serviços I-4	Ralo	106	03/02/2023	0	0	
Central de Serviços I-4	Ralo	96	03/02/2023	0	0	
Central de Serviços I-4	Ralo	104	03/02/2023			Não realizado medição / ponto inexistente na planilha Engesolve
Central de Serviços I-4	Ralo	307	03/02/2023	0	0	
Central de Serviços I-4	Ralo	122	03/02/2023	0	0	
Central de Serviços I-4	Ralo	111	03/02/2023	0	0	
Central de Serviços I-4	Ralo	117	03/02/2023	0	0	
Central de Serviços I-4	Ralo	100	03/02/2023	0	0	
Central de Serviços I-4	Ralo	101	03/02/2023	0	0	
Central de Serviços I-4	Ralo	105	03/02/2023	0	0	
Central de Serviços I-4	Ralo	91	03/02/2023	0	0	
Central de Serviços I-4	Ralo	102	03/02/2023	0	0	
Central de Serviços I-4	Ralo	88	03/02/2023	0	0	
Central de Serviços I-4	Ralo	108	03/02/2023			Não realizado medição / ponto inexistente na planilha Engesolve
Central de Serviços I-4	Ralo	107	03/02/2023	0	0	
Central de Serviços I-4	Ralo	94	03/02/2023	0	0	
Central de Serviços I-4	Ralo	92	03/02/2023	0	0	
Central de Serviços I-4	Ralo	90	03/02/2023	0	0	
Central de Serviços I-4	Ralo	89	03/02/2023	0	0	
Central de Serviços I-4	Ralo	87	03/02/2023	0	0	
Central de Serviços I-4	Ralo	123	03/02/2023	0	0	
Central de Serviços I-4	Ralo	121	03/02/2023	0	0	
Central de Serviços I-4	Ralo	120	03/02/2023	0	0	
Central de Serviços I-4	Ralo	119	03/02/2023	0	0	
Central de Serviços I-4	Ralo	114	03/02/2023	0	0	
Central de Serviços I-4	Ralo	113	03/02/2023	0	0	
Central de Serviços I-4	Ralo	112	03/02/2023	0	0	
Central de Serviços I-4	Ralo	109	03/02/2023	0	0	
Central de Serviços I-4	Ralo	110	03/02/2023	0	0	
Conjunto Laboratorial	Caixa de passagem	13	03/02/2023	0	0	
Conjunto Laboratorial	Caixa de passagem	15	03/02/2023	0	0	
Conjunto Laboratorial	Caixa de passagem	16	03/02/2023	0	0	
Conjunto Laboratorial	Caixa de passagem	18	03/02/2023	0	0	
Conjunto Laboratorial	Caixa de passagem	21	03/02/2023	0	0	
Conjunto Laboratorial	Caixa de passagem	24	03/02/2023	0	0	
Conjunto Laboratorial	Caixa de passagem	28	03/02/2023	0	0	
Conjunto Laboratorial	Caixa de passagem	33	03/02/2023	0	0	
Conjunto Laboratorial	Caixa de passagem	37	03/02/2023	0	0	
Conjunto Laboratorial	Caixa de passagem	38	03/02/2023	0	0	
Conjunto Laboratorial	Caixa de passagem	39	03/02/2023	0	0	
Conjunto Laboratorial	Caixa de passagem	40	03/02/2023	0	0	
Conjunto Laboratorial	Ralo	32	03/02/2023	0	0	
Conjunto Laboratorial	Ralo	34	03/02/2023	0	0	
Conjunto Laboratorial	Ralo	36	03/02/2023	0	0	
Conjunto Laboratorial	Ralo	37	03/02/2023	0	0	
Conjunto Laboratorial	Ralo	38	03/02/2023	0	0	
Conjunto Laboratorial	Ralo	40	03/02/2023	0	0	
Conjunto Laboratorial	Ralo	41	03/02/2023	0	0	
Conjunto Laboratorial	Ralo	42	03/02/2023	0	0	
Conjunto Laboratorial	Ralo	43	03/02/2023	0	0	
Conjunto Laboratorial	Ralo	44	03/02/2023	0	0	
Conjunto Laboratorial	Ralo	45	03/02/2023	0	0	
Conjunto Laboratorial	Ralo	46	03/02/2023	0	0	
Conjunto Laboratorial	Ralo	47	03/02/2023	0	0	
Conjunto Laboratorial	Ralo	48	03/02/2023	0	0	
Conjunto Laboratorial	Ralo	49	03/02/2023	0	0	
Conjunto Laboratorial	Ralo	50	03/02/2023	0	0	
Conjunto Laboratorial	Ralo	53	03/02/2023	0	0	
Conjunto Laboratorial	Ralo	54	03/02/2023	0	0	
Conjunto Laboratorial	Ralo	55	03/02/2023	0	0	
Conjunto Laboratorial	Ralo	56	03/02/2023	0	0	
Conjunto Laboratorial	Ralo	57	03/02/2023	0	0	
Conjunto Laboratorial	Ralo	58	03/02/2023	0	0	
Conjunto Laboratorial	Ralo	60	03/02/2023	0	0	
Conjunto Laboratorial	Ralo	61	03/02/2023	0	0	
Conjunto Laboratorial	Ralo	62	03/02/2023	0	0	
Conjunto Laboratorial	Ralo	63	03/02/2023	0	0	
Conjunto Laboratorial	Ralo	64	03/02/2023	0	0	
Conjunto Laboratorial	Ralo	65	03/02/2023	0	0	

Edifício	Tipo	Ponto	Semana	PID	%LEL	Observação
Conjunto Laboratorial	Ralo	66	03/02/2023	0	0	
Conjunto Laboratorial	Ralo	67	03/02/2023	0	0	
Conjunto Laboratorial	Ralo	69	03/02/2023	0	0	
Conjunto Laboratorial	Ralo	70	03/02/2023	0	0	
Conjunto Laboratorial	Ralo	71	03/02/2023	0	0	
Conjunto Didático	Ralo	74	03/02/2023	0	0	
Conjunto Didático	Ralo	75	03/02/2023	0	0	
Conjunto Didático	Ralo	76	03/02/2023	0	0	
Conjunto Didático	Ralo	77	03/02/2023	0	0	
Conjunto Didático	Ralo	78	03/02/2023	0	0	
Conjunto Didático	Ralo	79	03/02/2023	0	0	
Conjunto Didático	Ralo	80	03/02/2023	0	0	
Conjunto Didático	Ralo	81	03/02/2023	0	0	
Conjunto Didático	Ralo	82	03/02/2023	0	0	
Conjunto Didático	Ralo	83	03/02/2023	0	0	
Conjunto Didático	Ralo	84	03/02/2023	0	0	
Conjunto Didático	Ralo	85	03/02/2023	0	0	
Conjunto Didático	Ralo	86	03/02/2023	0	0	
Enfermaria	Caixa de passagem	53	03/02/2023	0	0	
Enfermaria	Caixa de passagem	55	03/02/2023	0	0	
Enfermaria	Ralo	124	03/02/2023	0	0	
Enfermaria	Ralo	125	03/02/2023	0	0	
Enfermaria	Ralo	126	03/02/2023	0	0	
Enfermaria	Ralo	127	03/02/2023	0	0	
CAT 1	Ralo	136	03/02/2023	0	0	
CAT 1	Ralo	137	03/02/2023	0	0	
CAT 1	Ralo	138	03/02/2023	0	0	
CAT 2	Ralo	132	03/02/2023	0	0	
CAT 2	Ralo	133	03/02/2023	0	0	
CAT 2	Ralo	134	03/02/2023	0	0	
CAT 2	Ralo	135	03/02/2023	0	0	
Portaria 3	Ralo	186	03/02/2023	0	0	
Portaria 3	Ralo	187	03/02/2023	0	0	
Base Guarda	Ralo	188	03/02/2023	0	0	
Base Guarda	Ralo	189	03/02/2023	0	0	
Base Guarda	Ralo	190	03/02/2023	0	0	
Base Guarda	Ralo	191	03/02/2023	0	0	
Base Guarda	Ralo	192	03/02/2023	0	0	
Base Guarda	Ralo	193	03/02/2023	0	0	
Base Guarda	Ralo	194	03/02/2023	0	0	
I-5 Auditórios	Espaco c/ pouca circulação de ar	1	17/02/2023			Não realizado medição
I-5 Auditórios	Espaco c/ pouca circulação de ar	2	17/02/2023	0	0	
I-3 Biblioteca	Espaco c/ pouca circulação de ar	3	17/02/2023	0	0	
Enfermaria	Espaco c/ pouca circulação de ar	4	17/02/2023	0	0	
Enfermaria	Espaco c/ pouca circulação de ar	5	17/02/2023	0	0	
Caixa d'água	Espaco c/ pouca circulação de ar	6	17/02/2023	0	0	
Edifício I-4	Espaco c/ pouca circulação de ar	7	17/02/2023	0	0	
Edifício I-4	Espaco c/ pouca circulação de ar	8	17/02/2023	0	0	
Casa de Máquinas	Espaco c/ pouca circulação de ar	9	17/02/2023	0	0	
Edifício I-1	Ralo	1	17/02/2023	0	0	
Edifício I-1	Ralo	2	17/02/2023	0	0	
Edifício I-1	Ralo	3	17/02/2023	0	0	
Edifício I-1	Ralo	4	17/02/2023	0	0	
Edifício I-1	Ralo	5	17/02/2023	0	0	
Edifício I-1	Ralo	6	17/02/2023	0	0	
Edifício I-1	Ralo	7	17/02/2023	0	0	
Edifício I-1	Ralo	8	17/02/2023	0	0	
Edifício I-1	Ralo	9	17/02/2023	0	0	
Edifício I-1	Ralo	12	17/02/2023	0	0	
Edifício I-1	Ralo	13	17/02/2023	0	0	
Edifício I-1	Ralo	14	17/02/2023	0	0	
Edifício I-1	Ralo	15	17/02/2023	0	0	
Edifício I-1	Ralo	16	17/02/2023	0	0	
Edifício I-1	Ralo	17	17/02/2023	0	0	
Edifício I-1	Ralo	18	17/02/2023	0	0	
Edifício I-1	Ralo	19	17/02/2023	0	0	
Edifício I-1	Ralo	20	17/02/2023	0	0	
Edifício I-1	Ralo	21	17/02/2023	0	0	
Edifício I-1	Ralo	22	17/02/2023	0	0	
Edifício I-1	Ralo	23	17/02/2023	0	0	
Edifício I-1	Ralo	24	17/02/2023	0	0	
Edifício I-1	Ralo	25	17/02/2023	0	0	
Edifício I-1	Ralo	26	17/02/2023	0	0	
Edifício I-1	Ralo	27	17/02/2023	0	0	
Edifício I-1	Ralo	28	17/02/2023	0	0	
Edifício I-1	Ralo	30	17/02/2023	0	0	
Edifício I-1	Ralo	31	17/02/2023	0	0	
Edifício I-1	Ralo	32	17/02/2023	0	0	
I-5 Auditórios	Caixa de passagem	72	17/02/2023	0	0	
I-5 Auditórios	Caixa de passagem	73	17/02/2023	0	0	
I-5 Auditórios	Caixa de passagem	74	17/02/2023	0	0	
I-5 Auditórios	Ralo	159	17/02/2023	0	0	
I-5 Auditórios	Ralo	160	17/02/2023	0	0	
I-5 Auditórios	Ralo	162	17/02/2023	0	0	
I-5 Auditórios	Ralo	164	17/02/2023	0	0	
I-5 Auditórios	Ralo	165	17/02/2023	0	0	
I-5 Auditórios	Ralo	171	17/02/2023			Não realizado medição / ponto localizado dentro do box sem identificação no local
I-5 Auditórios	Ralo	174	17/02/2023	0	0	
I-5 Auditórios	Ralo	176	17/02/2023	0	0	
I-5 Auditórios	Ralo	177	17/02/2023	0	0	Medição checada e realizada / ponto identificado no local como 177 (remarcado corretamente como 176)
I-3 ADM/Biblioteca	Caixa de passagem	57	17/02/2023	0	0	
I-3 ADM/Biblioteca	Caixa de passagem	58	17/02/2023	0	0	
I-3 ADM/Biblioteca	Caixa de passagem	59	17/02/2023	0	0	
I-3 ADM/Biblioteca	Caixa de passagem	60	17/02/2023	0	0	
I-3 ADM/Biblioteca	Caixa de passagem	67	17/02/2023	0	0	
I-3 ADM/Biblioteca	Ralo	139	17/02/2023	-	-	Ralo localizado embaixo da grade/ Não realizado medição
I-3 ADM/Biblioteca	Ralo	140	17/02/2023	-	-	Ralo localizado embaixo da grade/ Não realizado medição
I-3 ADM/Biblioteca	Ralo	141	17/02/2023	-	-	Ralo localizado embaixo da grade/ Não realizado medição
I-3 ADM/Biblioteca	Ralo	142	17/02/2023	0	0	
I-3 ADM/Biblioteca	Ralo	143	17/02/2023	0	0	

Edifício	Tipo	Ponto	Semana	PID	%LEL	Observação
I-3 ADM/Biblioteca	Ralo	144	17/02/2023	0	0	
I-3 ADM/Biblioteca	Ralo	145	17/02/2023	0	0	
I-3 ADM/Biblioteca	Ralo	146	17/02/2023	0	0	
I-3 ADM/Biblioteca	Ralo	147	17/02/2023	0	0	
I-3 ADM/Biblioteca	Ralo	148	17/02/2023	0	0	
I-3 ADM/Biblioteca	Ralo	149	17/02/2023	0	0	
I-3 ADM/Biblioteca	Ralo	150	17/02/2023	0	0	
I-3 ADM/Biblioteca	Ralo	151	17/02/2023	0	0	
Central de Serviços I-4	Ralo	95	17/02/2023	0	0	
Central de Serviços I-4	Ralo	97	17/02/2023	0	0	
Central de Serviços I-4	Ralo	99	17/02/2023	0	0	
Central de Serviços I-4	Ralo	106	17/02/2023	0	0	
Central de Serviços I-4	Ralo	96	17/02/2023	0	0	
Central de Serviços I-4	Ralo	104	17/02/2023	0	0	Não realizado medição / ponto inexistente na planilha Engesolve
Central de Serviços I-4	Ralo	307	17/02/2023	0	0	
Central de Serviços I-4	Ralo	122	17/02/2023	0	0	
Central de Serviços I-4	Ralo	111	17/02/2023	0	0	
Central de Serviços I-4	Ralo	117	17/02/2023	0	0	
Central de Serviços I-4	Ralo	100	17/02/2023	0	0	
Central de Serviços I-4	Ralo	101	17/02/2023	0	0	
Central de Serviços I-4	Ralo	105	17/02/2023	0	0	
Central de Serviços I-4	Ralo	91	17/02/2023	0	0	
Central de Serviços I-4	Ralo	102	17/02/2023	0	0	
Central de Serviços I-4	Ralo	88	17/02/2023	0	0	
Central de Serviços I-4	Ralo	108	17/02/2023	0	0	Não realizado medição / ponto inexistente na planilha Engesolve
Central de Serviços I-4	Ralo	107	17/02/2023	0	0	
Central de Serviços I-4	Ralo	94	17/02/2023	0	0	
Central de Serviços I-4	Ralo	92	17/02/2023	0	0	
Central de Serviços I-4	Ralo	90	17/02/2023	0	0	
Central de Serviços I-4	Ralo	89	17/02/2023	0	0	
Central de Serviços I-4	Ralo	87	17/02/2023	0	0	
Central de Serviços I-4	Ralo	123	17/02/2023	0	0	
Central de Serviços I-4	Ralo	121	17/02/2023	0	0	
Central de Serviços I-4	Ralo	120	17/02/2023	0	0	
Central de Serviços I-4	Ralo	119	17/02/2023	0	0	
Central de Serviços I-4	Ralo	114	17/02/2023	0	0	
Central de Serviços I-4	Ralo	113	17/02/2023	0	0	
Central de Serviços I-4	Ralo	112	17/02/2023	0	0	
Central de Serviços I-4	Ralo	109	17/02/2023	0	0	
Central de Serviços I-4	Ralo	110	17/02/2023	0	0	
Conjunto Laboratorial	Caixa de passagem	13	17/02/2023	0	0	
Conjunto Laboratorial	Caixa de passagem	15	17/02/2023	0	0	
Conjunto Laboratorial	Caixa de passagem	16	17/02/2023	0	0	
Conjunto Laboratorial	Caixa de passagem	18	17/02/2023	0	0	
Conjunto Laboratorial	Caixa de passagem	21	17/02/2023	0	0	
Conjunto Laboratorial	Caixa de passagem	24	17/02/2023	0	0	
Conjunto Laboratorial	Caixa de passagem	28	17/02/2023	0	0	
Conjunto Laboratorial	Caixa de passagem	33	17/02/2023	0	0	
Conjunto Laboratorial	Caixa de passagem	37	17/02/2023	0	0	
Conjunto Laboratorial	Caixa de passagem	38	17/02/2023	0	0	
Conjunto Laboratorial	Caixa de passagem	39	17/02/2023	0	0	
Conjunto Laboratorial	Caixa de passagem	40	17/02/2023	0	0	
Conjunto Laboratorial	Ralo	32	17/02/2023	0	0	
Conjunto Laboratorial	Ralo	34	17/02/2023	0	0	
Conjunto Laboratorial	Ralo	36	17/02/2023	0	0	
Conjunto Laboratorial	Ralo	37	17/02/2023	0	0	
Conjunto Laboratorial	Ralo	38	17/02/2023	0	0	
Conjunto Laboratorial	Ralo	40	17/02/2023	0	0	
Conjunto Laboratorial	Ralo	41	17/02/2023	0	0	
Conjunto Laboratorial	Ralo	42	17/02/2023	0	0	
Conjunto Laboratorial	Ralo	43	17/02/2023	0	0	
Conjunto Laboratorial	Ralo	44	17/02/2023	0	0	
Conjunto Laboratorial	Ralo	45	17/02/2023	0	0	
Conjunto Laboratorial	Ralo	46	17/02/2023	0	0	
Conjunto Laboratorial	Ralo	47	17/02/2023	0	0	
Conjunto Laboratorial	Ralo	48	17/02/2023	0	0	
Conjunto Laboratorial	Ralo	49	17/02/2023	0	0	
Conjunto Laboratorial	Ralo	50	17/02/2023	0	0	
Conjunto Laboratorial	Ralo	53	17/02/2023	0	0	
Conjunto Laboratorial	Ralo	54	17/02/2023	0	0	
Conjunto Laboratorial	Ralo	55	17/02/2023	0	0	
Conjunto Laboratorial	Ralo	56	17/02/2023	0	0	
Conjunto Laboratorial	Ralo	57	17/02/2023	0	0	
Conjunto Laboratorial	Ralo	58	17/02/2023	0	0	
Conjunto Laboratorial	Ralo	60	17/02/2023	0	0	
Conjunto Laboratorial	Ralo	61	17/02/2023	0	0	
Conjunto Laboratorial	Ralo	62	17/02/2023	0	0	
Conjunto Laboratorial	Ralo	63	17/02/2023	0	0	
Conjunto Laboratorial	Ralo	64	17/02/2023	0	0	
Conjunto Laboratorial	Ralo	65	17/02/2023	0	0	
Conjunto Laboratorial	Ralo	66	17/02/2023	0	0	
Conjunto Laboratorial	Ralo	67	17/02/2023	0	0	
Conjunto Laboratorial	Ralo	69	17/02/2023	0	0	
Conjunto Laboratorial	Ralo	70	17/02/2023	0	0	
Conjunto Laboratorial	Ralo	71	17/02/2023	0	0	
Conjunto Didático	Ralo	74	17/02/2023	0	0	
Conjunto Didático	Ralo	75	17/02/2023	0	0	
Conjunto Didático	Ralo	76	17/02/2023	0	0	
Conjunto Didático	Ralo	77	17/02/2023	0	0	
Conjunto Didático	Ralo	78	17/02/2023	0	0	
Conjunto Didático	Ralo	79	17/02/2023	0	0	
Conjunto Didático	Ralo	80	17/02/2023	0	0	
Conjunto Didático	Ralo	81	17/02/2023	0	0	
Conjunto Didático	Ralo	82	17/02/2023	0	0	
Conjunto Didático	Ralo	83	17/02/2023	0	0	
Conjunto Didático	Ralo	84	17/02/2023	0	0	
Conjunto Didático	Ralo	85	17/02/2023	0	0	
Conjunto Didático	Ralo	86	17/02/2023	0	0	
Enfermaria	Caixa de passagem	53	17/02/2023	0	0	
Enfermaria	Caixa de passagem	55	17/02/2023	0	0	

Edifício	Tipo	Ponto	Semana	PTD	%LEL	Observação
Enfermaria	Ralo	124	17/02/2023	0	0	
Enfermaria	Ralo	125	17/02/2023	0	0	
Enfermaria	Ralo	126	17/02/2023	0	0	
Enfermaria	Ralo	127	17/02/2023	0	0	
CAT 1	Ralo	136	17/02/2023	0	0	
CAT 1	Ralo	137	17/02/2023	0	0	
CAT 1	Ralo	138	17/02/2023	0	0	
CAT 2	Ralo	132	17/02/2023	0	0	
CAT 2	Ralo	133	17/02/2023	0	0	
CAT 2	Ralo	134	17/02/2023	0	0	
CAT 2	Ralo	135	17/02/2023	0	0	
Portaria 3	Ralo	186	17/02/2023	0	0	
Portaria 3	Ralo	187	17/02/2023	0	0	
base guarda	Ralo	188	17/02/2023	0	0	
base guarda	Ralo	189	17/02/2023	0	0	
base guarda	Ralo	190	17/02/2023	0	0	
base guarda	Ralo	191	17/02/2023	0	0	
base guarda	Ralo	192	17/02/2023	0	0	
base guarda	Ralo	193	17/02/2023	0	0	
base guarda	Ralo	194	17/02/2023	0	0	
I-5 Auditórios	Espaço c/ pouca circulação de ar	1	01/03/2023			Não realizado medição
I-5 Auditórios	Espaço c/ pouca circulação de ar	2	01/03/2023	0	0	
I-3 Biblioteca	Espaço c/ pouca circulação de ar	3	01/03/2023	0	0	
Enfermaria	Espaço c/ pouca circulação de ar	4	01/03/2023	0	0	
Enfermaria	Espaço c/ pouca circulação de ar	5	01/03/2023	0	0	
Caixa d'água	Espaço c/ pouca circulação de ar	6	01/03/2023	0	0	
Edifício I-4	Espaço c/ pouca circulação de ar	7	02/03/2023	0	0	
Edifício I-4	Espaço c/ pouca circulação de ar	8	02/03/2023	0	0	
Casa de Máquinas	Espaço c/ pouca circulação de ar	9	01/03/2023	0	0	
Edifício I-1	Ralo	1	01/03/2023	0	0	
Edifício I-1	Ralo	2	01/03/2023	0	0	
Edifício I-1	Ralo	3	01/03/2023	0	0	
Edifício I-1	Ralo	4	01/03/2023	0	0	
Edifício I-1	Ralo	5	01/03/2023	0	0	
Edifício I-1	Ralo	6	01/03/2023	0	0	
Edifício I-1	Ralo	7	01/03/2023	0	0	
Edifício I-1	Ralo	8	01/03/2023	0	0	
Edifício I-1	Ralo	9	01/03/2023	0	0	
Edifício I-1	Ralo	12	01/03/2023	0	0	
Edifício I-1	Ralo	13	01/03/2023	0	0	
Edifício I-1	Ralo	14	01/03/2023	0	0	
Edifício I-1	Ralo	15	01/03/2023	0	0	
Edifício I-1	Ralo	16	01/03/2023	0	0	
Edifício I-1	Ralo	17	01/03/2023	0	0	
Edifício I-1	Ralo	18	01/03/2023	0	0	
Edifício I-1	Ralo	19	01/03/2023	0	0	
Edifício I-1	Ralo	20	01/03/2023	0	0	
Edifício I-1	Ralo	21	01/03/2023	0	0	
Edifício I-1	Ralo	22	01/03/2023	0	0	
Edifício I-1	Ralo	23	01/03/2023	0	0	
Edifício I-1	Ralo	24	01/03/2023	0	0	
Edifício I-1	Ralo	25	01/03/2023	0	0	
Edifício I-1	Ralo	26	01/03/2023	0	0	
Edifício I-1	Ralo	27	01/03/2023	0	0	
Edifício I-1	Ralo	28	01/03/2023	0	0	
Edifício I-1	Ralo	30	01/03/2023	0	0	
Edifício I-1	Ralo	31	01/03/2023	0	0	
Edifício I-1	Ralo	32	01/03/2023	0	0	
I-5 Auditórios	Caixa de passagem	72	01/03/2023	0	0	
I-5 Auditórios	Caixa de passagem	73	01/03/2023	0	0	
I-5 Auditórios	Caixa de passagem	74	01/03/2023	0	0	
I-5 Auditórios	Ralo	159	01/03/2023	0	0	
I-5 Auditórios	Ralo	160	01/03/2023	0	0	
I-5 Auditórios	Ralo	162	01/03/2023	0	0	
I-5 Auditórios	Ralo	164	01/03/2023	0	0	
I-5 Auditórios	Ralo	165	01/03/2023	0	0	
I-5 Auditórios	Ralo	171	01/03/2023			Não realizado medição / ponto localizado dentro do box sem identificação no local
I-5 Auditórios	Ralo	174	01/03/2023	0	0	
I-5 Auditórios	Ralo	176	01/03/2023	0	0	Medição checada e realizada / ponto identificado no local como 177 (remarcado corretamente como 176)
I-5 Auditórios	Ralo	177	01/03/2023	0	0	Medição checada e realizada / ponto localizado fora do box identificado no local como 171 (remarcado corretamente como 177)
I-3 ADM/Biblioteca	Caixa de passagem	57	01/03/2023	0	0	
I-3 ADM/Biblioteca	Caixa de passagem	58	01/03/2023	0	0	
I-3 ADM/Biblioteca	Caixa de passagem	59	01/03/2023	0	0	
I-3 ADM/Biblioteca	Caixa de passagem	60	01/03/2023	0	0	
I-3 ADM/Biblioteca	Caixa de passagem	67	01/03/2023	0	0	
I-3 ADM/Biblioteca	Ralo	139	01/03/2023	-	-	Ralo localizado embaixo da grade/ Não realizado medição
I-3 ADM/Biblioteca	Ralo	140	01/03/2023	-	-	Ralo localizado embaixo da grade/ Não realizado medição
I-3 ADM/Biblioteca	Ralo	141	01/03/2023	-	-	Ralo localizado embaixo da grade/ Não realizado medição
I-3 ADM/Biblioteca	Ralo	142	01/03/2023	0	0	
I-3 ADM/Biblioteca	Ralo	143	01/03/2023	0	0	
I-3 ADM/Biblioteca	Ralo	144	01/03/2023	0	0	
I-3 ADM/Biblioteca	Ralo	145	01/03/2023	0	0	
I-3 ADM/Biblioteca	Ralo	146	01/03/2023	0	0	
I-3 ADM/Biblioteca	Ralo	147	01/03/2023	0	0	
I-3 ADM/Biblioteca	Ralo	148	01/03/2023	0	0	
I-3 ADM/Biblioteca	Ralo	149	01/03/2023	0	0	
I-3 ADM/Biblioteca	Ralo	150	01/03/2023	0	0	
I-3 ADM/Biblioteca	Ralo	151	01/03/2023	0	0	
Central de Serviços I-4	Ralo	95	02/03/2023	0	0	
Central de Serviços I-4	Ralo	97	02/03/2023	0	0	
Central de Serviços I-4	Ralo	99	02/03/2023	0	0	
Central de Serviços I-4	Ralo	106	02/03/2023	0	0	
Central de Serviços I-4	Ralo	96	02/03/2023	0	0	
Central de Serviços I-4	Ralo	104	02/03/2023	-	-	Não realizado medição / ponto inexistente na planilha Engesolve
Central de Serviços I-4	Ralo	307	02/03/2023	0	0	
Central de Serviços I-4	Ralo	122	02/03/2023	0	0	
Central de Serviços I-4	Ralo	111	02/03/2023	0	0	
Central de Serviços I-4	Ralo	117	02/03/2023	0	0	
Central de Serviços I-4	Ralo	100	02/03/2023	0	0	
Central de Serviços I-4	Ralo	101	02/03/2023	0	0	

Edifício	Tipo	Ponto	Semana	PID	%LEL	Observação
Central de Serviços I-4	Ralo	105	02/03/2023	0	0	
Central de Serviços I-4	Ralo	91	02/03/2023	0	0	
Central de Serviços I-4	Ralo	102	02/03/2023	0	0	
Central de Serviços I-4	Ralo	88	02/03/2023	0	0	
Central de Serviços I-4	Ralo	108	02/03/2023	-	-	Não realizado medição / ponto inexistente na planilha Engesolve
Central de Serviços I-4	Ralo	107	02/03/2023	0	0	
Central de Serviços I-4	Ralo	94	02/03/2023	0	0	
Central de Serviços I-4	Ralo	92	02/03/2023	0	0	
Central de Serviços I-4	Ralo	90	02/03/2023	0	0	
Central de Serviços I-4	Ralo	89	02/03/2023	0	0	
Central de Serviços I-4	Ralo	87	02/03/2023	0	0	
Central de Serviços I-4	Ralo	123	02/03/2023	0	0	
Central de Serviços I-4	Ralo	121	02/03/2023	0	0	
Central de Serviços I-4	Ralo	120	02/03/2023	0	0	
Central de Serviços I-4	Ralo	119	02/03/2023	0	0	
Central de Serviços I-4	Ralo	114	02/03/2023	0	0	
Central de Serviços I-4	Ralo	113	02/03/2023	0	0	
Central de Serviços I-4	Ralo	112	02/03/2023	0	0	
Central de Serviços I-4	Ralo	109	02/03/2023	0	0	
Central de Serviços I-4	Ralo	110	02/03/2023	0	0	
Conjunto Laboratorial	Caixa de passagem	13	01/03/2023	0	0	
Conjunto Laboratorial	Caixa de passagem	15	01/03/2023	0	0	
Conjunto Laboratorial	Caixa de passagem	16	01/03/2023	0	0	
Conjunto Laboratorial	Caixa de passagem	18	01/03/2023	0	0	
Conjunto Laboratorial	Caixa de passagem	21	01/03/2023	0	0	
Conjunto Laboratorial	Caixa de passagem	24	01/03/2023	0	0	
Conjunto Laboratorial	Caixa de passagem	28	01/03/2023	0	0	
Conjunto Laboratorial	Caixa de passagem	33	01/03/2023	0	0	
Conjunto Laboratorial	Caixa de passagem	37	01/03/2023	0	0	
Conjunto Laboratorial	Caixa de passagem	38	01/03/2023	0	0	
Conjunto Laboratorial	Caixa de passagem	39	01/03/2023	0	0	
Conjunto Laboratorial	Caixa de passagem	40	01/03/2023	0	0	
Conjunto Laboratorial	Ralo	32	01/03/2023	0	0	
Conjunto Laboratorial	Ralo	34	01/03/2023	0	0	
Conjunto Laboratorial	Ralo	36	01/03/2023	0	0	
Conjunto Laboratorial	Ralo	37	01/03/2023	0	0	
Conjunto Laboratorial	Ralo	38	01/03/2023	0	0	
Conjunto Laboratorial	Ralo	40	01/03/2023	0	0	
Conjunto Laboratorial	Ralo	41	01/03/2023	0	0	
Conjunto Laboratorial	Ralo	42	01/03/2023	0	0	
Conjunto Laboratorial	Ralo	43	01/03/2023	0	0	
Conjunto Laboratorial	Ralo	44	01/03/2023	0	0	
Conjunto Laboratorial	Ralo	45	01/03/2023	0	0	
Conjunto Laboratorial	Ralo	46	01/03/2023	0	0	
Conjunto Laboratorial	Ralo	47	01/03/2023	0	0	
Conjunto Laboratorial	Ralo	48	01/03/2023	0	0	
Conjunto Laboratorial	Ralo	49	01/03/2023	0	0	
Conjunto Laboratorial	Ralo	50	01/03/2023	0	0	
Conjunto Laboratorial	Ralo	53	01/03/2023	0	0	
Conjunto Laboratorial	Ralo	54	01/03/2023	0	0	
Conjunto Laboratorial	Ralo	55	01/03/2023	0	0	
Conjunto Laboratorial	Ralo	56	01/03/2023	0	0	
Conjunto Laboratorial	Ralo	57	01/03/2023	0	0	
Conjunto Laboratorial	Ralo	58	01/03/2023	0	0	
Conjunto Laboratorial	Ralo	60	01/03/2023	0	0	
Conjunto Laboratorial	Ralo	61	01/03/2023	0	0	
Conjunto Laboratorial	Ralo	62	01/03/2023	0	0	
Conjunto Laboratorial	Ralo	63	01/03/2023	0	0	
Conjunto Laboratorial	Ralo	64	01/03/2023	0	0	
Conjunto Laboratorial	Ralo	65	01/03/2023	0	0	
Conjunto Laboratorial	Ralo	66	01/03/2023	0	0	
Conjunto Laboratorial	Ralo	67	01/03/2023	0	0	
Conjunto Laboratorial	Ralo	69	01/03/2023	0	0	
Conjunto Laboratorial	Ralo	70	01/03/2023	0	0	
Conjunto Laboratorial	Ralo	71	01/03/2023	0	0	
Conjunto Didático	Ralo	74	01/03/2023	0	0	
Conjunto Didático	Ralo	75	01/03/2023	0	0	
Conjunto Didático	Ralo	76	01/03/2023	0	0	
Conjunto Didático	Ralo	77	01/03/2023	0	0	
Conjunto Didático	Ralo	78	01/03/2023	0	0	
Conjunto Didático	Ralo	79	01/03/2023	0	0	
Conjunto Didático	Ralo	80	01/03/2023	0	0	
Conjunto Didático	Ralo	81	01/03/2023	0	0	
Conjunto Didático	Ralo	82	01/03/2023	0	0	
Conjunto Didático	Ralo	83	01/03/2023	0	0	
Conjunto Didático	Ralo	84	01/03/2023	0	0	
Conjunto Didático	Ralo	85	01/03/2023	0	0	
Conjunto Didático	Ralo	86	01/03/2023	0	0	
Enfermaria	Caixa de passagem	53	01/03/2023	0	0	
Enfermaria	Caixa de passagem	55	01/03/2023	0	0	
Enfermaria	Ralo	124	01/03/2023	0	0	
Enfermaria	Ralo	125	01/03/2023	0	0	
Enfermaria	Ralo	126	01/03/2023	0	0	
Enfermaria	Ralo	127	01/03/2023	0	0	
CAT 1	Ralo	136	01/03/2023	0	0	
CAT 1	Ralo	137	01/03/2023	0	0	
CAT 1	Ralo	138	01/03/2023	0	0	
CAT 2	Ralo	132	01/03/2023	0	0	
CAT 2	Ralo	133	01/03/2023	0	0	
CAT 2	Ralo	134	01/03/2023	0	0	
CAT 2	Ralo	135	01/03/2023	0	0	
Portaria 3	Ralo	186	01/03/2023	0	0	
Portaria 3	Ralo	187	01/03/2023	0	0	
Base Guardada	Ralo	188	01/03/2023	0	0	
Base Guardada	Ralo	189	01/03/2023	0	0	
Base Guardada	Ralo	190	01/03/2023	0	0	
Base Guardada	Ralo	191	01/03/2023	0	0	
Base Guardada	Ralo	192	01/03/2023	0	0	
Base Guardada	Ralo	193	01/03/2023	0	0	
Base Guardada	Ralo	194	01/03/2023	0	0	

Edifício	Tipo	Ponto	Semana	PID	%LEL	Observação
I-5 Auditórios	Espaco c/ pouca circulação de ar	1	15/03/2023	0	0	
I-5 Auditórios	Espaco c/ pouca circulação de ar	2	14/03/2023	0	0	
I-3 Biblioteca	Espaco c/ pouca circulação de ar	3	14/03/2023	0	0	
Enfermaria	Espaco c/ pouca circulação de ar	4	16/03/2023	0	0	
Enfermaria	Espaco c/ pouca circulação de ar	5	16/03/2023	0	0	
Caixa d'água	Espaco c/ pouca circulação de ar	6	14/03/2023	0	0	
Edifício I-4	Espaco c/ pouca circulação de ar	7	15/03/2023	0	0	
Edifício I-4	Espaco c/ pouca circulação de ar	8	15/03/2023	0	0	
Casa de Máquinas	Espaco c/ pouca circulação de ar	9	14/03/2023	0	0	
Edifício I-1	Ralo	1	14/03/2023	0	0	
Edifício I-1	Ralo	2	14/03/2023	0	0	
Edifício I-1	Ralo	3	14/03/2023	0	0	
Edifício I-1	Ralo	4	14/03/2023	0	0	
Edifício I-1	Ralo	5	14/03/2023	0	0	
Edifício I-1	Ralo	6	14/03/2023	0	0	
Edifício I-1	Ralo	7	14/03/2023	0	0	
Edifício I-1	Ralo	8	14/03/2023	0	0	
Edifício I-1	Ralo	9	14/03/2023	0	0	
Edifício I-1	Ralo	12	14/03/2023	0	0	
Edifício I-1	Ralo	13	14/03/2023	0	0	
Edifício I-1	Ralo	14	14/03/2023	0	0	
Edifício I-1	Ralo	15	14/03/2023	0	0	
Edifício I-1	Ralo	16	14/03/2023	0	0	
Edifício I-1	Ralo	17	14/03/2023	0	0	
Edifício I-1	Ralo	18	14/03/2023	0	0	
Edifício I-1	Ralo	19	14/03/2023	0	0	
Edifício I-1	Ralo	20	14/03/2023	0	0	
Edifício I-1	Ralo	21	14/03/2023	0	0	
Edifício I-1	Ralo	22	14/03/2023	0	0	
Edifício I-1	Ralo	23	14/03/2023	0	0	
Edifício I-1	Ralo	24	14/03/2023	0	0	
Edifício I-1	Ralo	25	14/03/2023	0	0	
Edifício I-1	Ralo	26	14/03/2023	0	0	
Edifício I-1	Ralo	27	14/03/2023	0	0	
Edifício I-1	Ralo	28	14/03/2023	0	0	
Edifício I-1	Ralo	30	14/03/2023	0	0	
Edifício I-1	Ralo	31	14/03/2023	0	0	
Edifício I-1	Ralo	32	14/03/2023	0	0	
I-5 Auditórios	Caixa de passagem	72	13/03/2023	0	0	
I-5 Auditórios	Caixa de passagem	73	13/03/2023	0	0	
I-5 Auditórios	Caixa de passagem	74	13/03/2023	0	0	
I-5 Auditórios	Ralo	159	13/03/2023	0	0	
I-5 Auditórios	Ralo	160	13/03/2023	0	0	
I-5 Auditórios	Ralo	162	13/03/2023	0	0	
I-5 Auditórios	Ralo	164	13/03/2023	0	0	
I-5 Auditórios	Ralo	165	13/03/2023	0	0	
I-5 Auditórios	Ralo	171	13/03/2023	0	0	Medição realizada / ponto localizado dentro do box sem identificação no local
I-5 Auditórios	Ralo	174	13/03/2023	0	0	
I-5 Auditórios	Ralo	176	13/03/2023	0	0	Medição checada e realizada / ponto identificado no local como 177 (remarcado corretamente como 176)
I-5 Auditórios	Ralo	177	13/03/2023	0	0	Medição checada e realizada / ponto localizado fora do box identificado no local como 171 (remarcado corretamente como 177)
I-3 ADM/Biblioteca	Caixa de passagem	57	13/03/2023	0	0	
I-3 ADM/Biblioteca	Caixa de passagem	58	13/03/2023	0	0	
I-3 ADM/Biblioteca	Caixa de passagem	59	13/03/2023	0	0	
I-3 ADM/Biblioteca	Caixa de passagem	60	13/03/2023	0	0	
I-3 ADM/Biblioteca	Caixa de passagem	67	13/03/2023	0	0	
I-3 ADM/Biblioteca	Ralo	139	13/03/2023	-	-	Ralo localizado embaixo da grade/ Não realizado medição
I-3 ADM/Biblioteca	Ralo	140	13/03/2023	-	-	Ralo localizado embaixo da grade/ Não realizado medição
I-3 ADM/Biblioteca	Ralo	141	13/03/2023	-	-	Ralo localizado embaixo da grade/ Não realizado medição
I-3 ADM/Biblioteca	Ralo	142	13/03/2023	0	0	
I-3 ADM/Biblioteca	Ralo	143	13/03/2023	0	0	
I-3 ADM/Biblioteca	Ralo	144	13/03/2023	0	0	
I-3 ADM/Biblioteca	Ralo	145	13/03/2023	0	0	
I-3 ADM/Biblioteca	Ralo	146	13/03/2023	0	0	
I-3 ADM/Biblioteca	Ralo	147	13/03/2023	0	0	
I-3 ADM/Biblioteca	Ralo	148	13/03/2023	0	0	
I-3 ADM/Biblioteca	Ralo	149	13/03/2023	0	0	
I-3 ADM/Biblioteca	Ralo	150	13/03/2023	0	0	
I-3 ADM/Biblioteca	Ralo	151	13/03/2023	0	0	
Central de Serviços I-4	Ralo	95	15/03/2023	0	0	
Central de Serviços I-4	Ralo	97	15/03/2023	0	0	
Central de Serviços I-4	Ralo	99	15/03/2023	0	0	
Central de Serviços I-4	Ralo	106	15/03/2023	0	0	
Central de Serviços I-4	Ralo	96	15/03/2023	0	0	
Central de Serviços I-4	Ralo	104	15/03/2023	0	0	
Central de Serviços I-4	Ralo	307	15/03/2023	0	0	
Central de Serviços I-4	Ralo	122	15/03/2023	0	0	
Central de Serviços I-4	Ralo	111	15/03/2023	0	0	
Central de Serviços I-4	Ralo	117	15/03/2023	0	0	
Central de Serviços I-4	Ralo	100	15/03/2023	0	0	
Central de Serviços I-4	Ralo	101	15/03/2023	0	0	
Central de Serviços I-4	Ralo	105	15/03/2023	0	0	
Central de Serviços I-4	Ralo	91	15/03/2023	0	0	
Central de Serviços I-4	Ralo	102	15/03/2023	0	0	
Central de Serviços I-4	Ralo	88	15/03/2023	0	0	
Central de Serviços I-4	Ralo	108	15/03/2023	0	0	
Central de Serviços I-4	Ralo	107	15/03/2023	0	0	
Central de Serviços I-4	Ralo	94	15/03/2023	0	0	
Central de Serviços I-4	Ralo	92	15/03/2023	0	0	
Central de Serviços I-4	Ralo	90	15/03/2023	0	0	
Central de Serviços I-4	Ralo	89	15/03/2023	0	0	
Central de Serviços I-4	Ralo	87	15/03/2023	0	0	
Central de Serviços I-4	Ralo	123	15/03/2023	0	0	
Central de Serviços I-4	Ralo	121	15/03/2023	0	0	
Central de Serviços I-4	Ralo	120	15/03/2023	0	0	
Central de Serviços I-4	Ralo	119	15/03/2023	0	0	
Central de Serviços I-4	Ralo	114	15/03/2023	0	0	
Central de Serviços I-4	Ralo	113	15/03/2023	0	0	
Central de Serviços I-4	Ralo	112	15/03/2023	0	0	
Central de Serviços I-4	Ralo	109	15/03/2023	0	0	
Central de Serviços I-4	Ralo	110	15/03/2023	0	0	

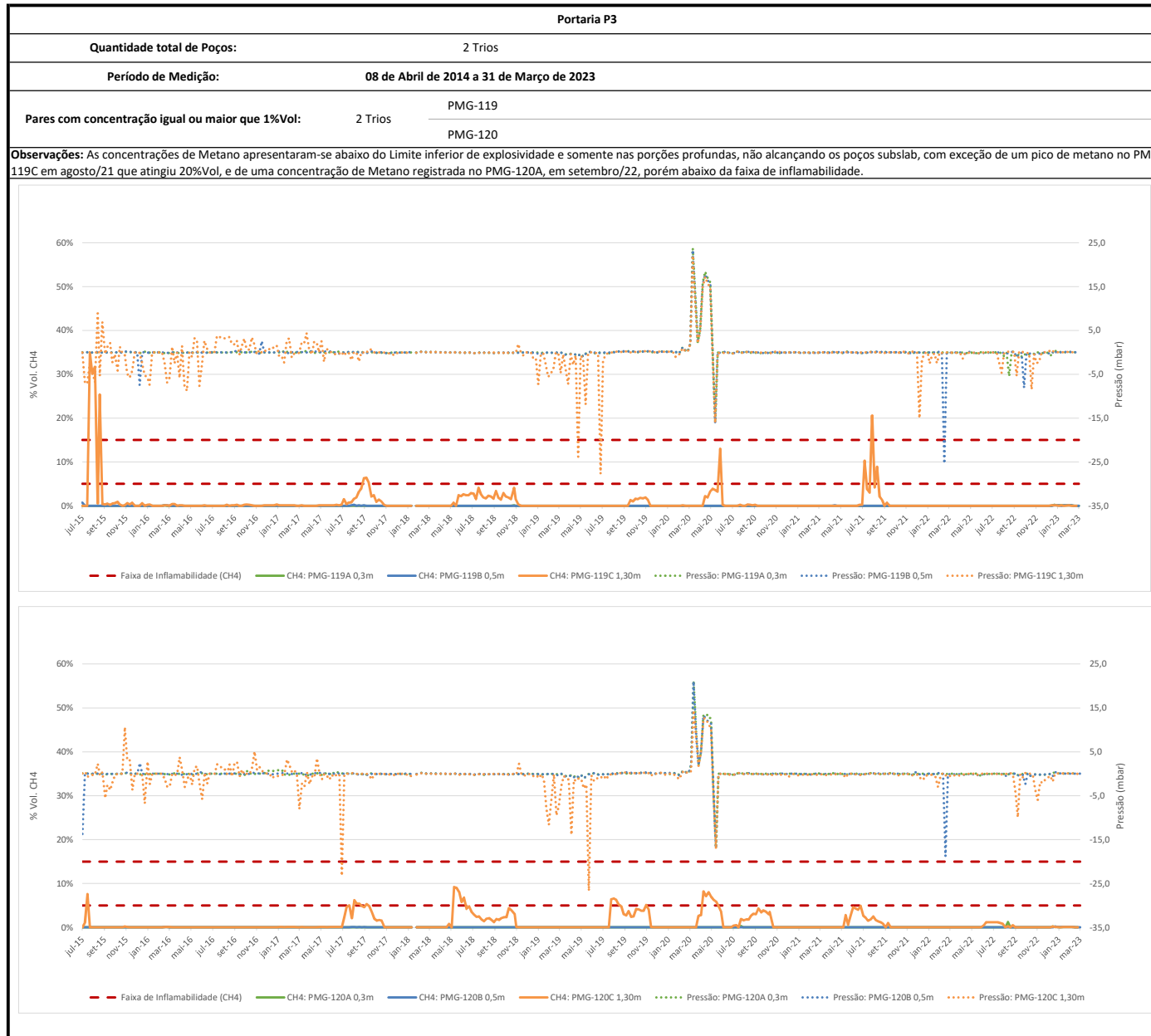
Edifício	Tipo	Ponto	Semana	PTD	%LEL	Observação
Conjunto Laboratorial	Caixa de passagem	13	15/03/2023	0	0	
Conjunto Laboratorial	Caixa de passagem	15	15/03/2023	0	0	
Conjunto Laboratorial	Caixa de passagem	16	15/03/2023	0	0	
Conjunto Laboratorial	Caixa de passagem	18	15/03/2023	0	0	
Conjunto Laboratorial	Caixa de passagem	21	15/03/2023	0	0	
Conjunto Laboratorial	Caixa de passagem	24	15/03/2023	0	0	
Conjunto Laboratorial	Caixa de passagem	28	15/03/2023	0	0	
Conjunto Laboratorial	Caixa de passagem	33	15/03/2023	0	0	
Conjunto Laboratorial	Caixa de passagem	37	15/03/2023	0	0	
Conjunto Laboratorial	Caixa de passagem	38	15/03/2023	0	0	
Conjunto Laboratorial	Caixa de passagem	39	15/03/2023	0	0	
Conjunto Laboratorial	Caixa de passagem	40	15/03/2023	0	0	
Conjunto Laboratorial	Ralo	32	15/03/2023	0	0	
Conjunto Laboratorial	Ralo	34	15/03/2023	0	0	
Conjunto Laboratorial	Ralo	36	15/03/2023	0	0	
Conjunto Laboratorial	Ralo	37	15/03/2023	0	0	
Conjunto Laboratorial	Ralo	38	15/03/2023	0	0	
Conjunto Laboratorial	Ralo	40	15/03/2023	0	0	
Conjunto Laboratorial	Ralo	41	15/03/2023	0	0	
Conjunto Laboratorial	Ralo	42	15/03/2023	0	0	
Conjunto Laboratorial	Ralo	43	15/03/2023	0	0	
Conjunto Laboratorial	Ralo	44	15/03/2023	0	0	
Conjunto Laboratorial	Ralo	45	15/03/2023	0	0	
Conjunto Laboratorial	Ralo	46	15/03/2023	0	0	
Conjunto Laboratorial	Ralo	47	15/03/2023	0	0	
Conjunto Laboratorial	Ralo	48	15/03/2023	0	0	
Conjunto Laboratorial	Ralo	49	15/03/2023	0	0	
Conjunto Laboratorial	Ralo	50	15/03/2023	0	0	
Conjunto Laboratorial	Ralo	53	15/03/2023	0	0	
Conjunto Laboratorial	Ralo	54	15/03/2023	0	0	
Conjunto Laboratorial	Ralo	55	15/03/2023	0	0	
Conjunto Laboratorial	Ralo	56	15/03/2023	0	0	
Conjunto Laboratorial	Ralo	57	15/03/2023	0	0	
Conjunto Laboratorial	Ralo	58	15/03/2023	0	0	
Conjunto Laboratorial	Ralo	60	15/03/2023	0	0	
Conjunto Laboratorial	Ralo	61	15/03/2023	0	0	
Conjunto Laboratorial	Ralo	62	15/03/2023	0	0	
Conjunto Laboratorial	Ralo	63	15/03/2023	0	0	
Conjunto Laboratorial	Ralo	64	15/03/2023	0	0	
Conjunto Laboratorial	Ralo	65	15/03/2023	0	0	
Conjunto Laboratorial	Ralo	66	15/03/2023	0	0	
Conjunto Laboratorial	Ralo	67	15/03/2023	0	0	
Conjunto Laboratorial	Ralo	69	15/03/2023	0	0	
Conjunto Laboratorial	Ralo	70	15/03/2023	0	0	
Conjunto Laboratorial	Ralo	71	15/03/2023	0	0	
Conjunto Didático	Ralo	74	14/03/2023	0	0	
Conjunto Didático	Ralo	75	14/03/2023	0	0	
Conjunto Didático	Ralo	76	14/03/2023	0	0	
Conjunto Didático	Ralo	77	14/03/2023	0	0	
Conjunto Didático	Ralo	78	14/03/2023	0	0	
Conjunto Didático	Ralo	79	14/03/2023	0	0	
Conjunto Didático	Ralo	80	14/03/2023	0	0	
Conjunto Didático	Ralo	81	14/03/2023	0	0	
Conjunto Didático	Ralo	82	14/03/2023	0	0	
Conjunto Didático	Ralo	83	14/03/2023	0	0	
Conjunto Didático	Ralo	84	14/03/2023	0	0	
Conjunto Didático	Ralo	85	14/03/2023	0	0	
Conjunto Didático	Ralo	86	14/03/2023	0	0	
Enfermaria	Caixa de passagem	53	16/03/2023	0	0	
Enfermaria	Caixa de passagem	55	16/03/2023	0	0	
Enfermaria	Ralo	124	16/03/2023	0	0	
Enfermaria	Ralo	125	16/03/2023	0	0	
Enfermaria	Ralo	126	16/03/2023	0	0	
Enfermaria	Ralo	127	16/03/2023	0	0	
CAT 1	Ralo	136	16/03/2023	0	0	
CAT 1	Ralo	137	16/03/2023	0	0	
CAT 1	Ralo	138	16/03/2023	0	0	
CAT 2	Ralo	132	16/03/2023	0	0	
CAT 2	Ralo	133	16/03/2023	0	0	
CAT 2	Ralo	134	16/03/2023	0	0	
CAT 2	Ralo	135	16/03/2023	0	0	
Portaria 3	Ralo	186	13/03/2023	0	0	
Portaria 3	Ralo	187	13/03/2023	0	0	
base guarda	Ralo	188	16/03/2023	0	0	
Base Guarda	Ralo	189	16/03/2023	0	0	
Base Guarda	Ralo	190	16/03/2023	0	0	
Base Guarda	Ralo	191	16/03/2023	0	0	
Base Guarda	Ralo	192	16/03/2023	0	0	
Base Guarda	Ralo	193	16/03/2023	0	0	
Base Guarda	Ralo	194	16/03/2023	0	0	
I-5 Auditórios	Espaço c/ pouca circulação de ar	1	27/03/2023	0	0	
I-5 Auditórios	Espaço c/ pouca circulação de ar	2	27/03/2023	0	0	
I-3 Biblioteca	Espaço c/ pouca circulação de ar	3	27/03/2023	0	0	
Enfermaria	Espaço c/ pouca circulação de ar	4	30/03/2023	0	0	
Enfermaria	Espaço c/ pouca circulação de ar	5	30/03/2023	0	0	
Caixa d'água	Espaço c/ pouca circulação de ar	6	28/03/2023	0	0	
Edifício I-4	Espaço c/ pouca circulação de ar	7	29/03/2023	0	0	
Edifício I-4	Espaço c/ pouca circulação de ar	8	29/03/2023	0	0	
Casa de Máquinas	Espaço c/ pouca circulação de ar	9	28/03/2023	0	0	
Edifício I-1	Ralo	1	28/03/2023	0	0	
Edifício I-1	Ralo	2	28/03/2023	0	0	
Edifício I-1	Ralo	3	28/03/2023	0	0	
Edifício I-1	Ralo	4	28/03/2023	0	0	
Edifício I-1	Ralo	5	28/03/2023	0	0	
Edifício I-1	Ralo	6	28/03/2023	0	0	
Edifício I-1	Ralo	7	28/03/2023	0	0	
Edifício I-1	Ralo	8	28/03/2023	0	0	
Edifício I-1	Ralo	9	28/03/2023	0	0	
Edifício I-1	Ralo	12	28/03/2023	0	0	
Edifício I-1	Ralo	13	28/03/2023	0	0	

Edifício	Tipo	Ponto	Semana	PID	%LEL	Observação
Edifício I-1	Ralo	14	28/03/2023	0	0	
Edifício I-1	Ralo	15	28/03/2023	0	0	
Edifício I-1	Ralo	16	28/03/2023	0	0	
Edifício I-1	Ralo	17	28/03/2023	0	0	
Edifício I-1	Ralo	18	28/03/2023	0	0	
Edifício I-1	Ralo	19	28/03/2023	0	0	
Edifício I-1	Ralo	20	28/03/2023	0	0	
Edifício I-1	Ralo	21	28/03/2023	0	0	
Edifício I-1	Ralo	22	28/03/2023	0	0	
Edifício I-1	Ralo	23	28/03/2023	0	0	
Edifício I-1	Ralo	24	28/03/2023	0	0	
Edifício I-1	Ralo	25	28/03/2023	0	0	
Edifício I-1	Ralo	26	28/03/2023	0	0	
Edifício I-1	Ralo	27	28/03/2023	0	0	
Edifício I-1	Ralo	28	28/03/2023	0	0	
Edifício I-1	Ralo	30	28/03/2023	0	0	
Edifício I-1	Ralo	31	28/03/2023	0	0	
Edifício I-1	Ralo	32	28/03/2023	0	0	
I-5 Auditórios	Caixa de passagem	72	27/03/2023	0	0	
I-5 Auditórios	Caixa de passagem	73	27/03/2023	0	0	
I-5 Auditórios	Caixa de passagem	74	27/03/2023	0	0	
I-5 Auditórios	Ralo	159	27/03/2023	0	0	
I-5 Auditórios	Ralo	160	27/03/2023	0	0	
I-5 Auditórios	Ralo	162	27/03/2023	0	0	
I-5 Auditórios	Ralo	164	27/03/2023	0	0	
I-5 Auditórios	Ralo	165	27/03/2023	0	0	
I-5 Auditórios	Ralo	171	27/03/2023	0	0	
I-5 Auditórios	Ralo	174	27/03/2023	0	0	Medição realizada / ponto localizado dentro do box sem identificação no local
I-5 Auditórios	Ralo	176	27/03/2023	0	0	Medição checada e realizada / ponto identificado no local como 177 (remarcado corretamente como 176)
I-5 Auditórios	Ralo	177	27/03/2023	0	0	Medição checada e realizada / ponto localizado fora do box identificado no local como 171 (remarcado corretamente como 177)
I-3 ADM/Biblioteca	Caixa de passagem	57	27/03/2023	0	0	
I-3 ADM/Biblioteca	Caixa de passagem	58	27/03/2023	0	0	
I-3 ADM/Biblioteca	Caixa de passagem	59	27/03/2023	0	0	
I-3 ADM/Biblioteca	Caixa de passagem	60	27/03/2023	0	0	
I-3 ADM/Biblioteca	Caixa de passagem	67	27/03/2023	0	0	
I-3 ADM/Biblioteca	Ralo	139	27/03/2023	0	0	
I-3 ADM/Biblioteca	Ralo	140	27/03/2023	0	0	
I-3 ADM/Biblioteca	Ralo	141	27/03/2023	0	0	
I-3 ADM/Biblioteca	Ralo	142	27/03/2023	0	0	
I-3 ADM/Biblioteca	Ralo	143	27/03/2023	0	0	
I-3 ADM/Biblioteca	Ralo	144	27/03/2023	0	0	
I-3 ADM/Biblioteca	Ralo	145	27/03/2023	0	0	
I-3 ADM/Biblioteca	Ralo	146	27/03/2023	0	0	
I-3 ADM/Biblioteca	Ralo	147	27/03/2023	0	0	
I-3 ADM/Biblioteca	Ralo	148	27/03/2023	0	0	
I-3 ADM/Biblioteca	Ralo	149	27/03/2023	0	0	
I-3 ADM/Biblioteca	Ralo	150	27/03/2023	0	0	
I-3 ADM/Biblioteca	Ralo	151	27/03/2023	0	0	
Central de Serviços I-4	Ralo	95	29/03/2023	0	0	
Central de Serviços I-4	Ralo	97	29/03/2023	0	0	
Central de Serviços I-4	Ralo	99	29/03/2023	0	0	
Central de Serviços I-4	Ralo	106	29/03/2023	0	0	
Central de Serviços I-4	Ralo	96	29/03/2023	0	0	
Central de Serviços I-4	Ralo	104	29/03/2023	0	0	
Central de Serviços I-4	Ralo	307	29/03/2023	0	0	
Central de Serviços I-4	Ralo	122	29/03/2023	0	0	
Central de Serviços I-4	Ralo	111	29/03/2023	0	0	
Central de Serviços I-4	Ralo	117	29/03/2023	0	0	
Central de Serviços I-4	Ralo	100	29/03/2023	0	0	
Central de Serviços I-4	Ralo	101	29/03/2023	0	0	
Central de Serviços I-4	Ralo	105	29/03/2023	0	0	
Central de Serviços I-4	Ralo	91	29/03/2023	0	0	
Central de Serviços I-4	Ralo	102	29/03/2023	0	0	
Central de Serviços I-4	Ralo	88	29/03/2023	0	0	
Central de Serviços I-4	Ralo	108	29/03/2023	0	0	
Central de Serviços I-4	Ralo	107	29/03/2023	0	0	
Central de Serviços I-4	Ralo	94	29/03/2023	0	0	
Central de Serviços I-4	Ralo	92	29/03/2023	0	0	
Central de Serviços I-4	Ralo	90	29/03/2023	0	0	
Central de Serviços I-4	Ralo	89	29/03/2023	0	0	
Central de Serviços I-4	Ralo	87	29/03/2023	0	0	
Central de Serviços I-4	Ralo	123	29/03/2023	0	0	
Central de Serviços I-4	Ralo	121	29/03/2023	0	0	
Central de Serviços I-4	Ralo	120	29/03/2023	0	0	
Central de Serviços I-4	Ralo	119	29/03/2023	0	0	
Central de Serviços I-4	Ralo	114	29/03/2023	0	0	
Central de Serviços I-4	Ralo	113	29/03/2023	0	0	
Central de Serviços I-4	Ralo	112	29/03/2023	0	0	
Central de Serviços I-4	Ralo	109	29/03/2023	0	0	
Central de Serviços I-4	Ralo	110	29/03/2023	0	0	
Conjunto Laboratorial	Caixa de passagem	13	29/03/2023	0	0	
Conjunto Laboratorial	Caixa de passagem	15	29/03/2023	0	0	
Conjunto Laboratorial	Caixa de passagem	16	29/03/2023	0	0	
Conjunto Laboratorial	Caixa de passagem	18	29/03/2023	0	0	
Conjunto Laboratorial	Caixa de passagem	21	29/03/2023	0	0	
Conjunto Laboratorial	Caixa de passagem	24	29/03/2023	0	0	
Conjunto Laboratorial	Caixa de passagem	28	29/03/2023	0	0	
Conjunto Laboratorial	Caixa de passagem	33	29/03/2023	0	0	
Conjunto Laboratorial	Caixa de passagem	37	29/03/2023	0	0	
Conjunto Laboratorial	Caixa de passagem	38	29/03/2023	0	0	
Conjunto Laboratorial	Caixa de passagem	39	29/03/2023	0	0	
Conjunto Laboratorial	Caixa de passagem	40	29/03/2023	0	0	
Conjunto Laboratorial	Ralo	32	29/03/2023	0	0	
Conjunto Laboratorial	Ralo	34	29/03/2023	0	0	
Conjunto Laboratorial	Ralo	36	29/03/2023	0	0	
Conjunto Laboratorial	Ralo	37	29/03/2023	0	0	
Conjunto Laboratorial	Ralo	38	29/03/2023	0	0	
Conjunto Laboratorial	Ralo	40	29/03/2023	0	0	
Conjunto Laboratorial	Ralo	41	29/03/2023	0	0	
Conjunto Laboratorial	Ralo	42	29/03/2023	0	0	

Edifício	Tipo	Ponto	Semana	PID	%LEL	Observação
Conjunto Laboratorial	Ralo	43	29/03/2023	0	0	
Conjunto Laboratorial	Ralo	44	29/03/2023	0	0	
Conjunto Laboratorial	Ralo	45	29/03/2023	0	0	
Conjunto Laboratorial	Ralo	46	29/03/2023	0	0	
Conjunto Laboratorial	Ralo	47	29/03/2023	0	0	
Conjunto Laboratorial	Ralo	48	29/03/2023	0	0	
Conjunto Laboratorial	Ralo	49	29/03/2023	0	0	
Conjunto Laboratorial	Ralo	50	29/03/2023	0	0	
Conjunto Laboratorial	Ralo	53	29/03/2023	0	0	
Conjunto Laboratorial	Ralo	54	29/03/2023	0	0	
Conjunto Laboratorial	Ralo	55	29/03/2023	0	0	
Conjunto Laboratorial	Ralo	56	29/03/2023	0	0	
Conjunto Laboratorial	Ralo	57	29/03/2023	0	0	
Conjunto Laboratorial	Ralo	58	29/03/2023	0	0	
Conjunto Laboratorial	Ralo	60	29/03/2023	0	0	
Conjunto Laboratorial	Ralo	61	29/03/2023	0	0	
Conjunto Laboratorial	Ralo	62	29/03/2023	0	0	
Conjunto Laboratorial	Ralo	63	29/03/2023	0	0	
Conjunto Laboratorial	Ralo	64	29/03/2023	0	0	
Conjunto Laboratorial	Ralo	65	29/03/2023	0	0	
Conjunto Laboratorial	Ralo	66	29/03/2023	0	0	
Conjunto Laboratorial	Ralo	67	29/03/2023	0	0	
Conjunto Laboratorial	Ralo	69	29/03/2023	0	0	
Conjunto Laboratorial	Ralo	70	29/03/2023	0	0	
Conjunto Laboratorial	Ralo	71	29/03/2023	0	0	
Conjunto Didático	Ralo	74	28/03/2023	0	0	
Conjunto Didático	Ralo	75	28/03/2023	0	0	
Conjunto Didático	Ralo	76	28/03/2023	0	0	
Conjunto Didático	Ralo	77	28/03/2023	0	0	
Conjunto Didático	Ralo	78	28/03/2023	0	0	
Conjunto Didático	Ralo	79	28/03/2023	0	0	
Conjunto Didático	Ralo	80	28/03/2023	0	0	
Conjunto Didático	Ralo	81	28/03/2023	0	0	
Conjunto Didático	Ralo	82	28/03/2023	0	0	
Conjunto Didático	Ralo	83	28/03/2023	0	0	
Conjunto Didático	Ralo	84	28/03/2023	0	0	
Conjunto Didático	Ralo	85	28/03/2023	0	0	
Conjunto Didático	Ralo	86	28/03/2023	0	0	
Enfermaria	Caixa de passagem	53	30/03/2023	0	0	
Enfermaria	Caixa de passagem	55	30/03/2023	0	0	
Enfermaria	Ralo	124	30/03/2023	0	0	
Enfermaria	Ralo	125	30/03/2023	0	0	
Enfermaria	Ralo	126	30/03/2023	0	0	
Enfermaria	Ralo	127	30/03/2023	0	0	
CAT 1	Ralo	136	30/03/2023	0	0	
CAT 1	Ralo	137	30/03/2023	0	0	
CAT 1	Ralo	138	30/03/2023	0	0	
CAT 2	Ralo	132	30/03/2023	0	0	
CAT 2	Ralo	133	30/03/2023	0	0	
CAT 2	Ralo	134	30/03/2023	0	0	
CAT 2	Ralo	135	30/03/2023	0	0	
Portaria 3	Ralo	186	27/03/2023	0	0	
Portaria 3	Ralo	187	27/03/2023	0	0	
Base Guarda	Ralo	188	31/03/2023	0	0	
Base Guarda	Ralo	189	31/03/2023	0	0	
Base Guarda	Ralo	190	31/03/2023	0	0	
Base Guarda	Ralo	191	31/03/2023	0	0	
Base Guarda	Ralo	192	31/03/2023	0	0	
Base Guarda	Ralo	193	31/03/2023	0	0	
Base Guarda	Ralo	194	31/03/2023	0	0	

ANEXO 5

EVOLUÇÃO DAS CONCENTRAÇÕES DE METANO X PRESSÃO (ABRIL/2014 A JUNHO/2023)



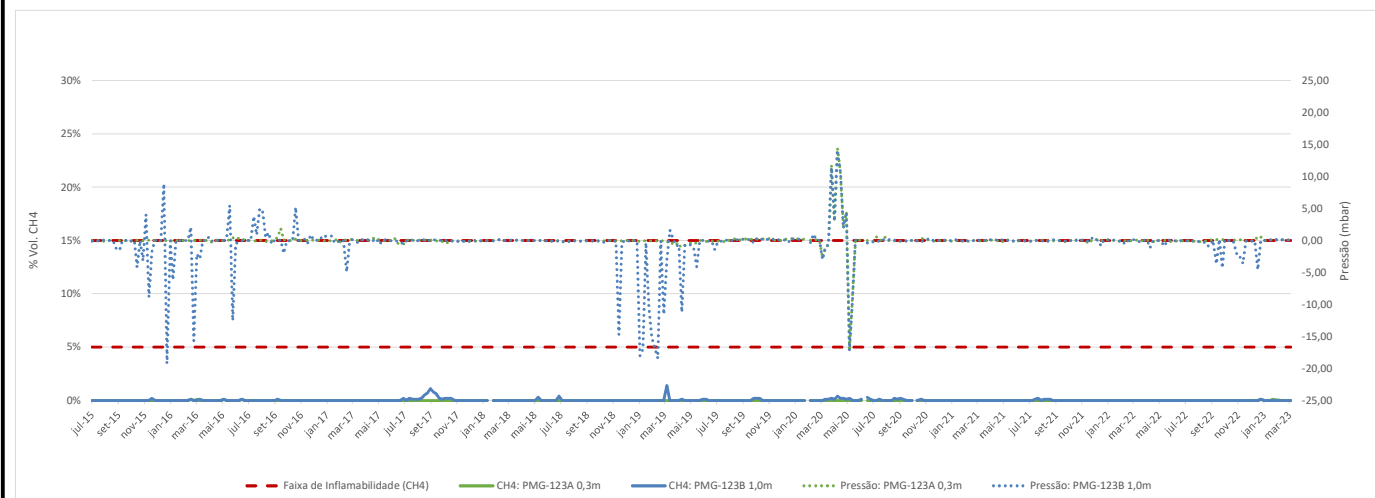
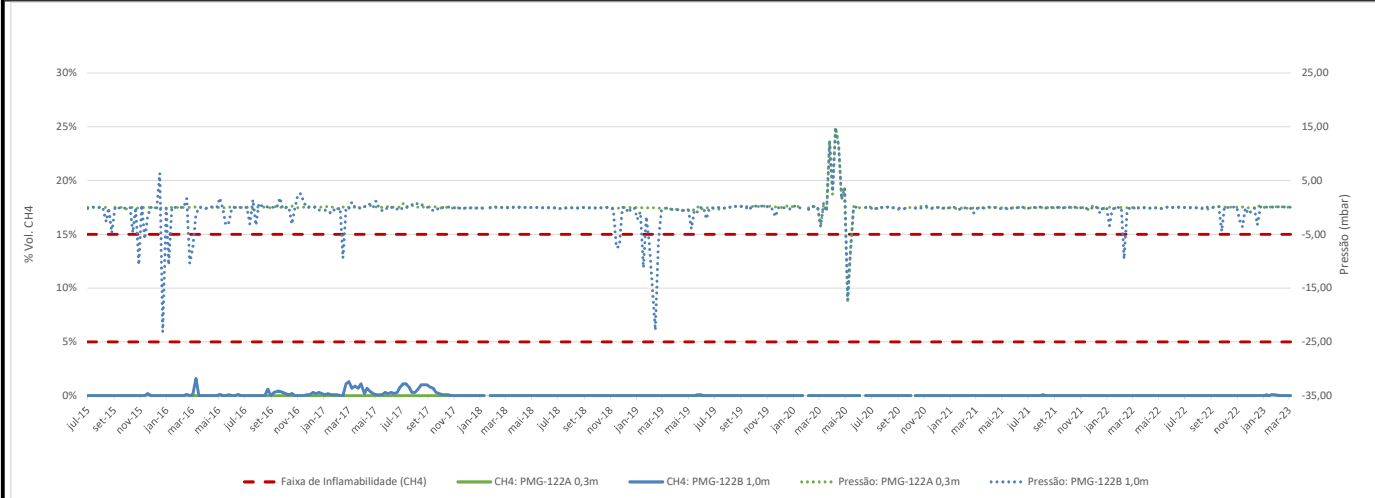
Transportes

Quantidade total de Poços: 4 Pares

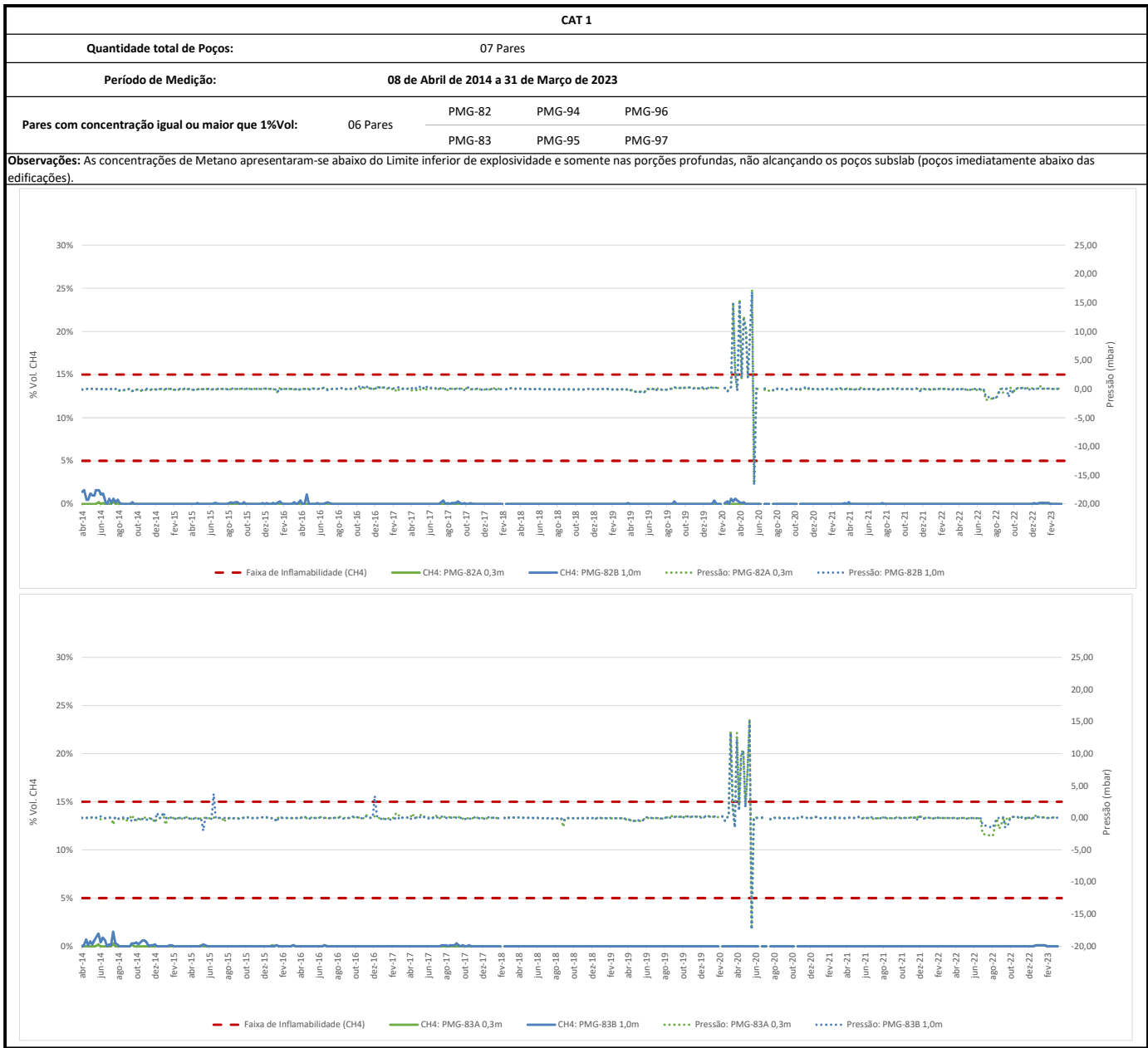
Período de Medição: 08 de Abril de 2014 a 31 de Março de 2023

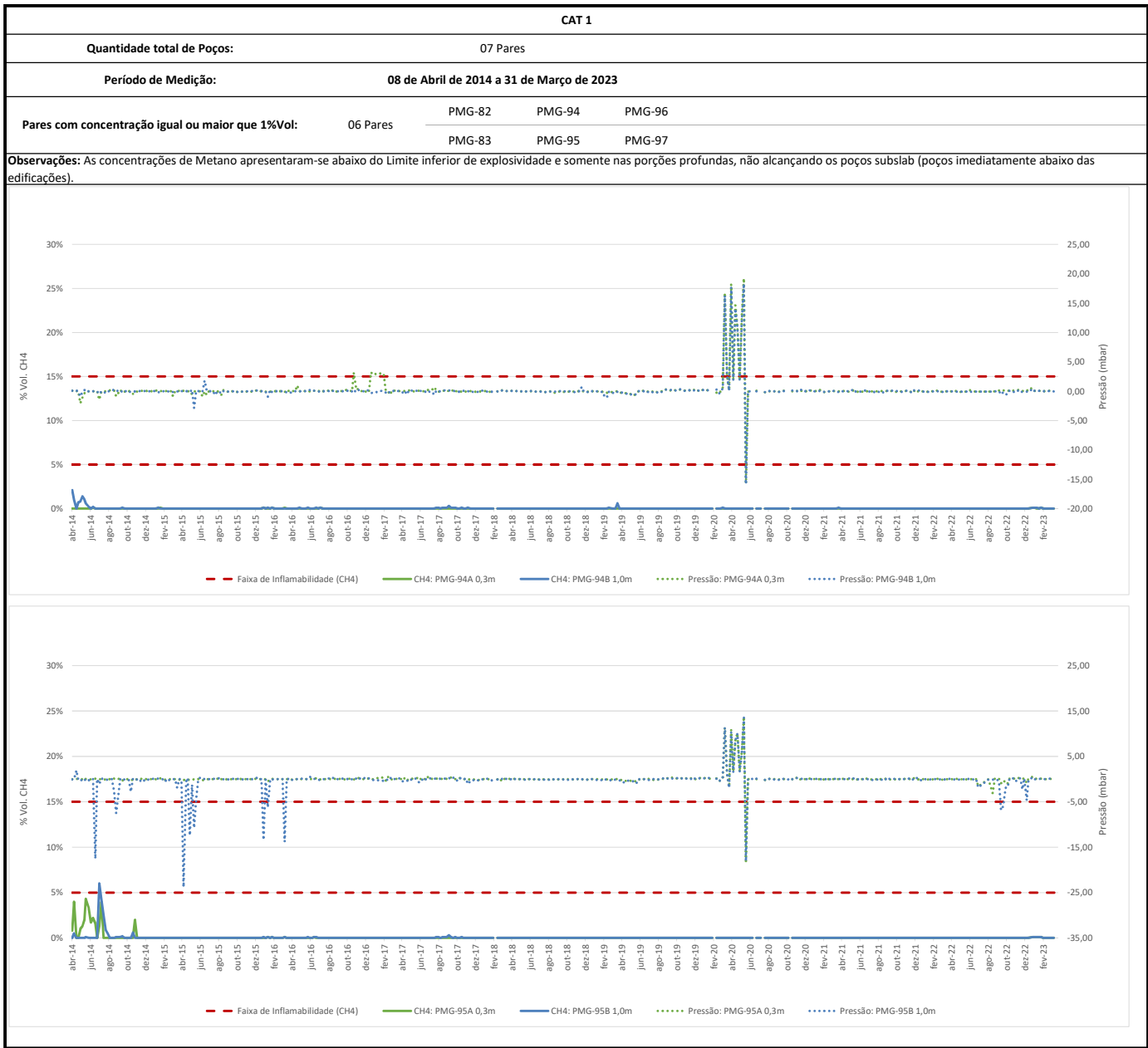
Pares com concentração igual ou maior que 1%Vol: 2 Pares
PMG-122
PMG-123

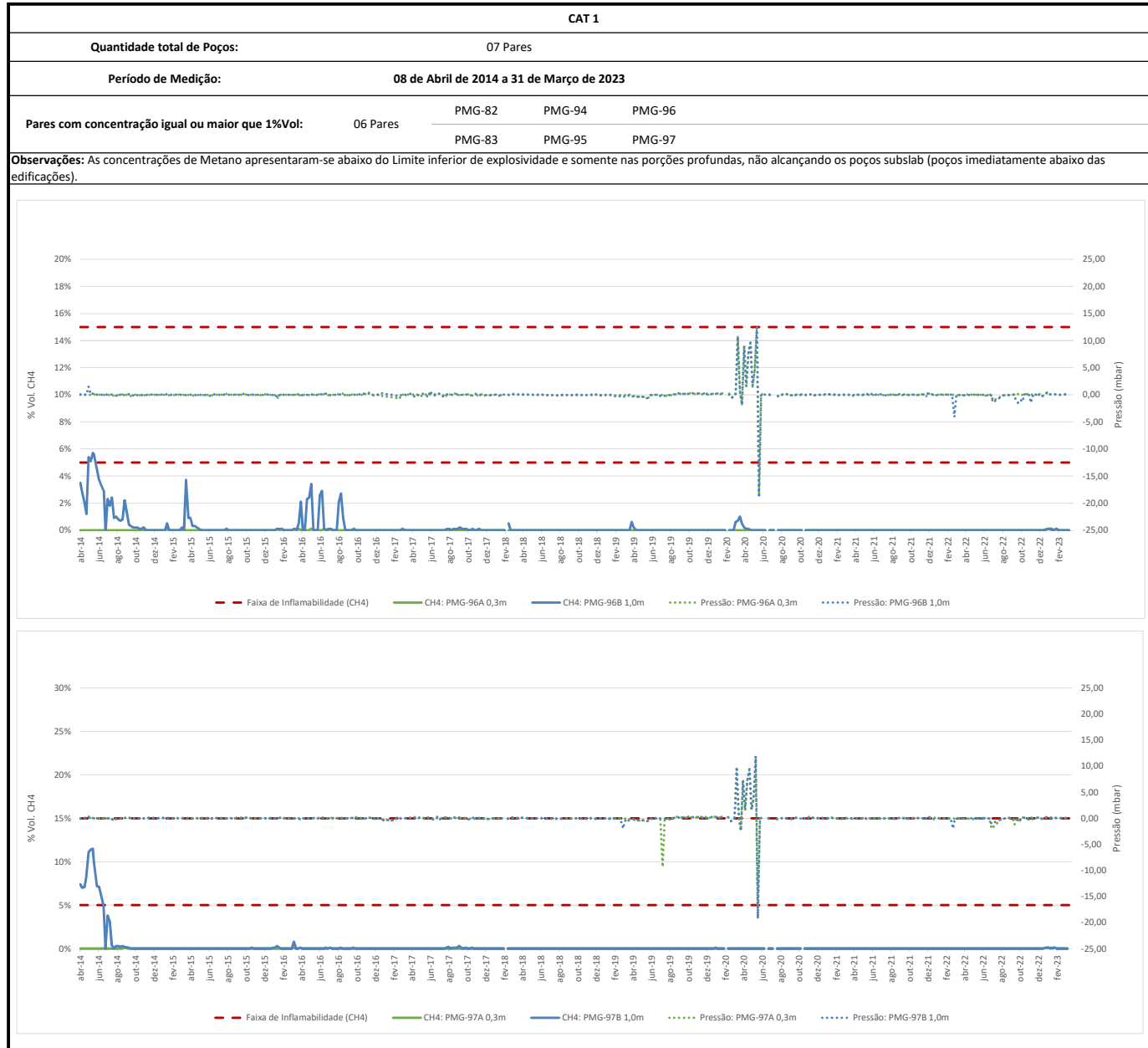
Observações: As concentrações de Metano apresentaram-se abaixo do Limite inferior de explosividade e somente nas porções profundas, não alcançando os poços subslab (poços imediatamente abaixo das edificações).





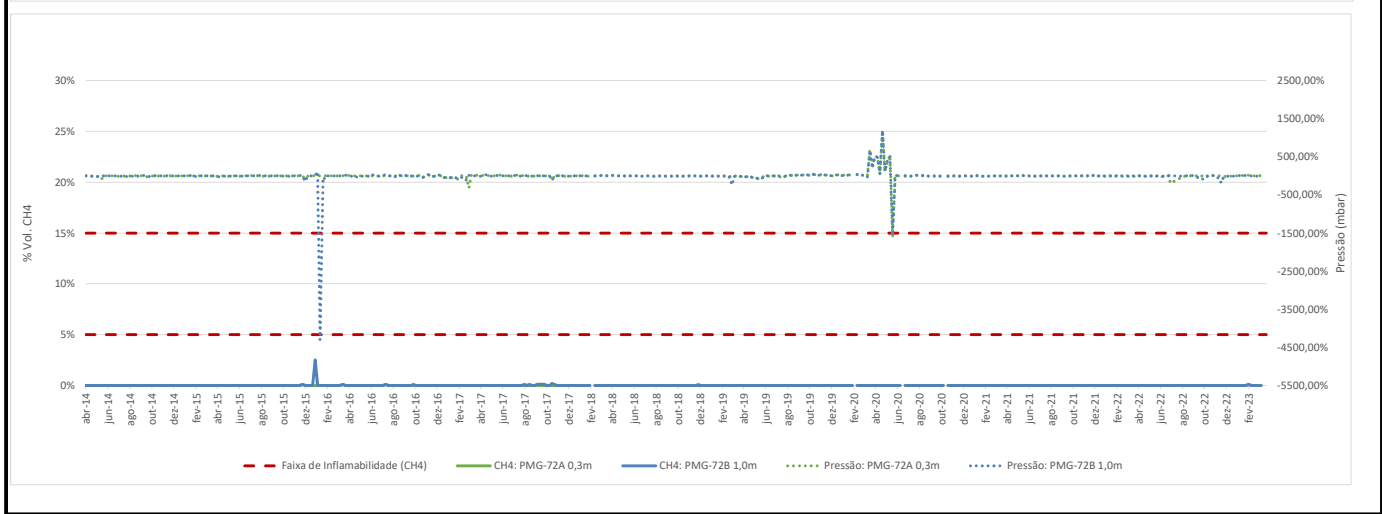
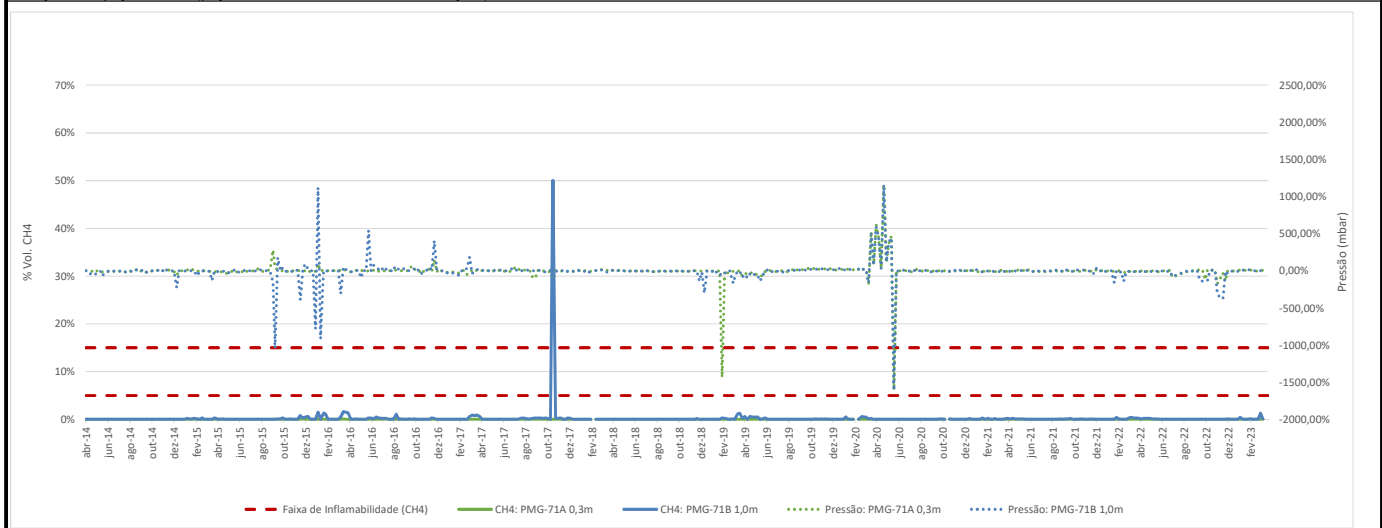


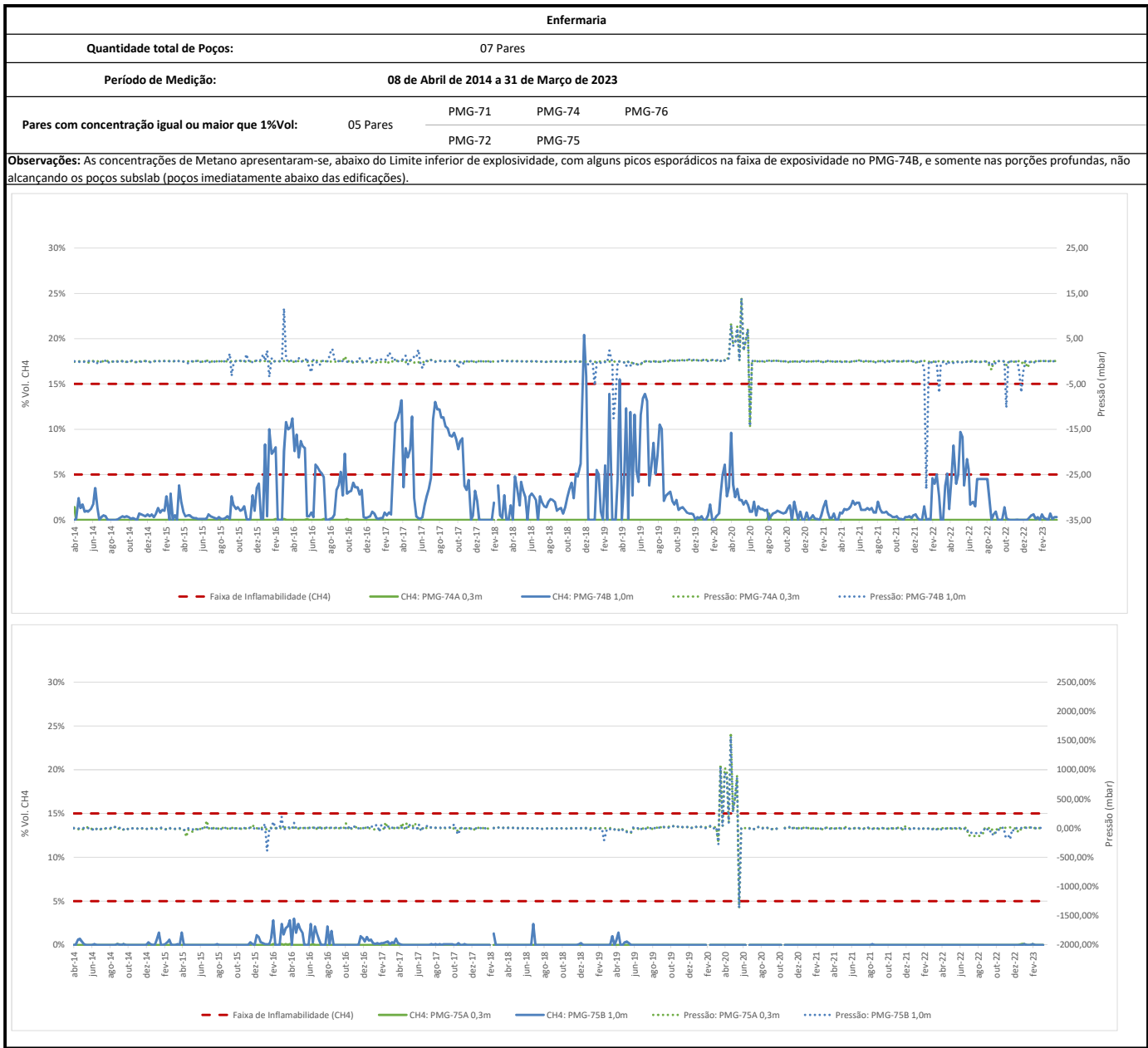




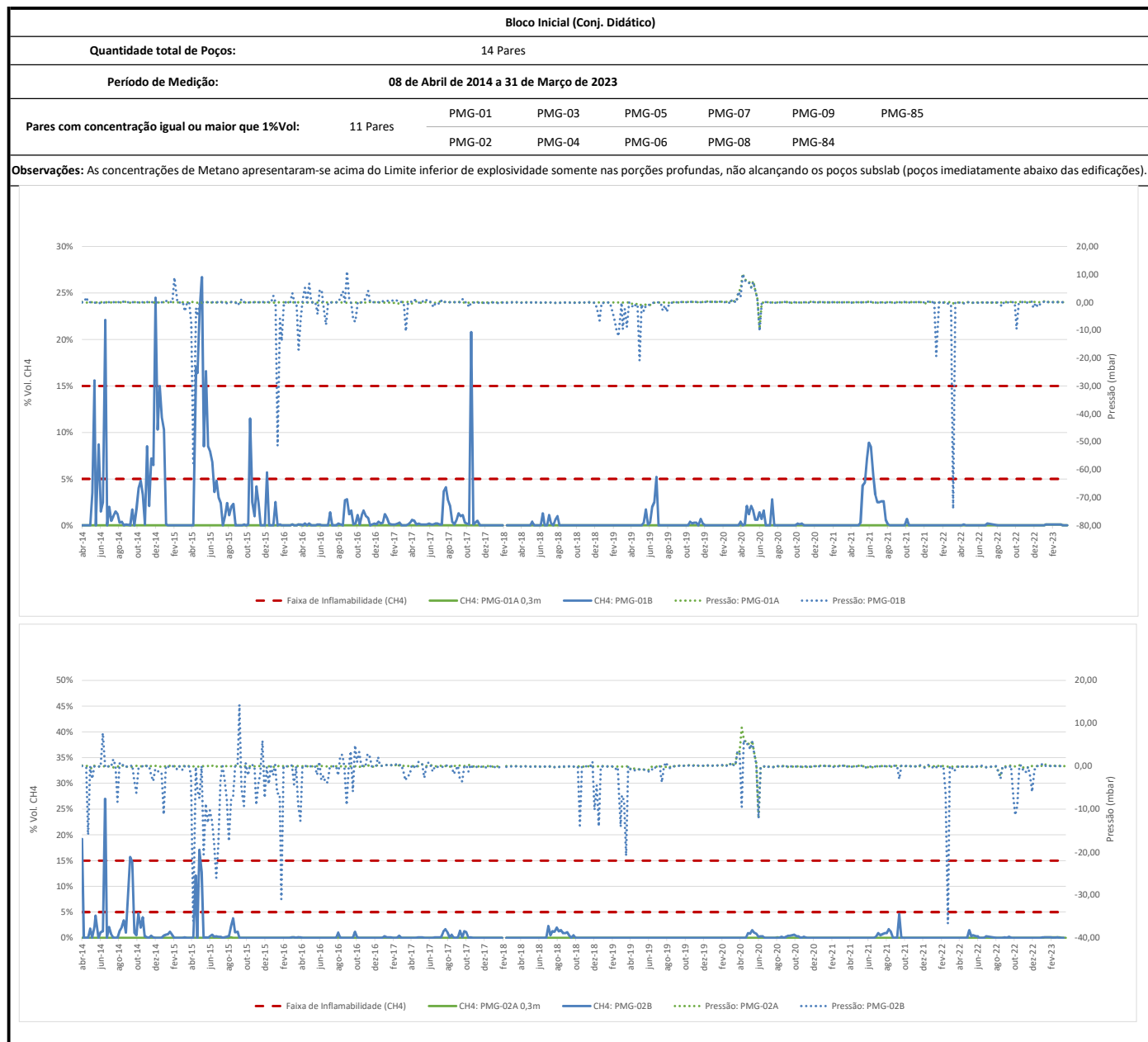
Enfermaria				
Quantidade total de Poços:	07 Pares			
Período de Medição:	08 de Abril de 2014 a 31 de Março de 2023			
Pares com concentração igual ou maior que 1%Vol:	05 Pares	PMG-71	PMG-74	PMG-76
		PMG-72	PMG-75	

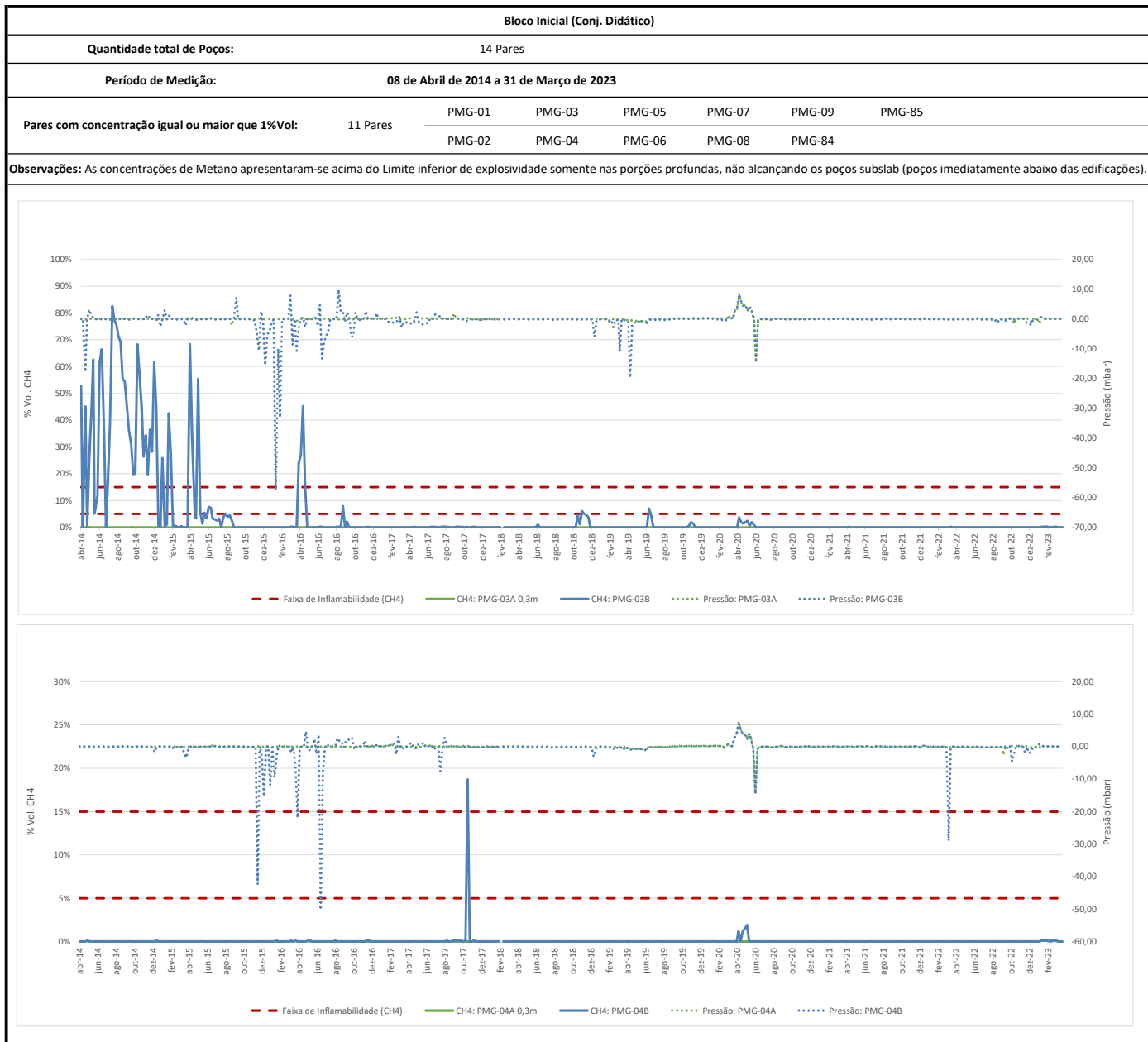
Observações: As concentrações de Metano apresentaram-se abaixo do Limite inferior de explosividade, com exceção de um pico de Metano no PMG-71B em outubro de 2017, e somente nas porções profundas, não alcançando os poços subslab (poços imediatamente abaixo das edificações).

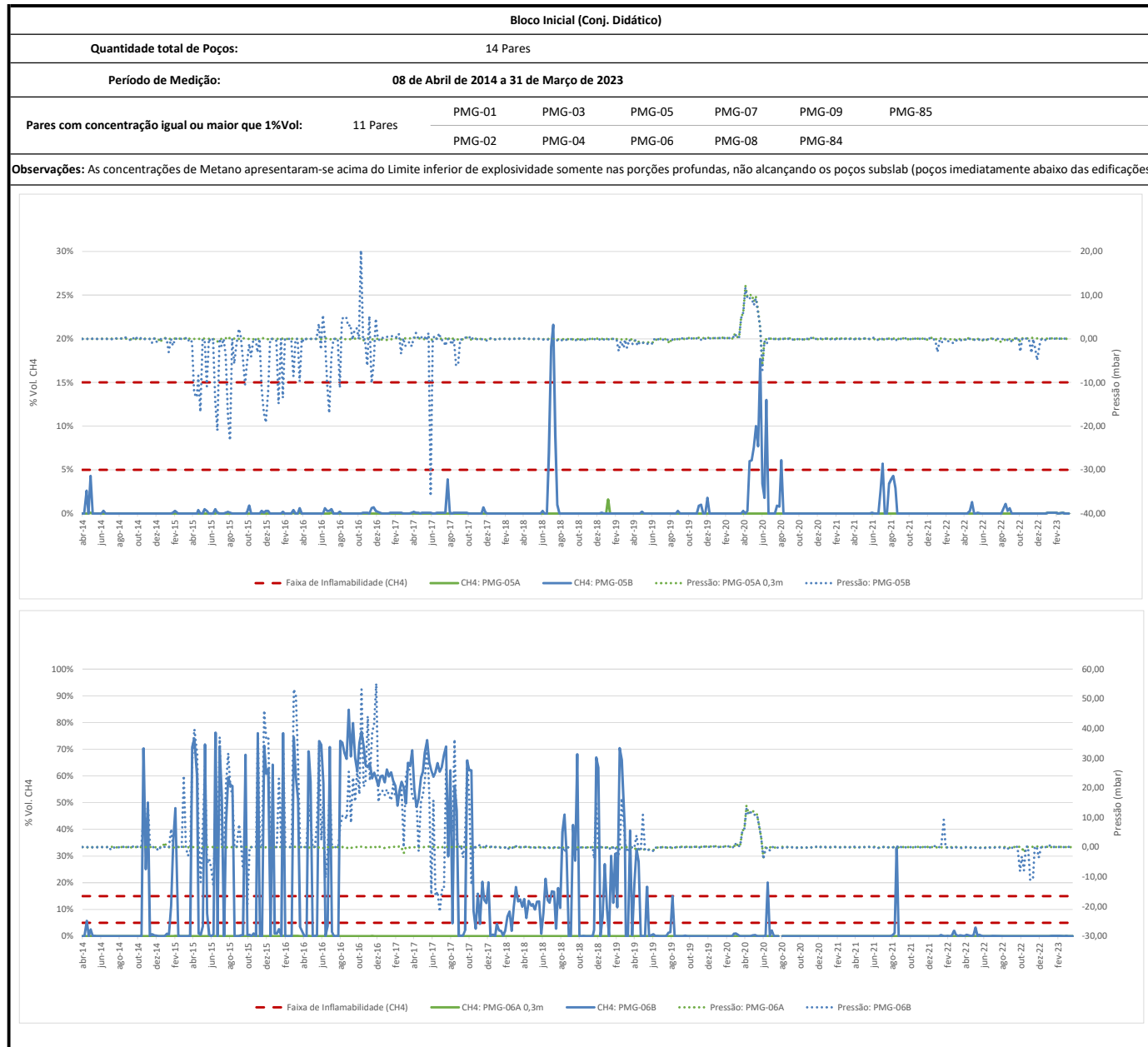


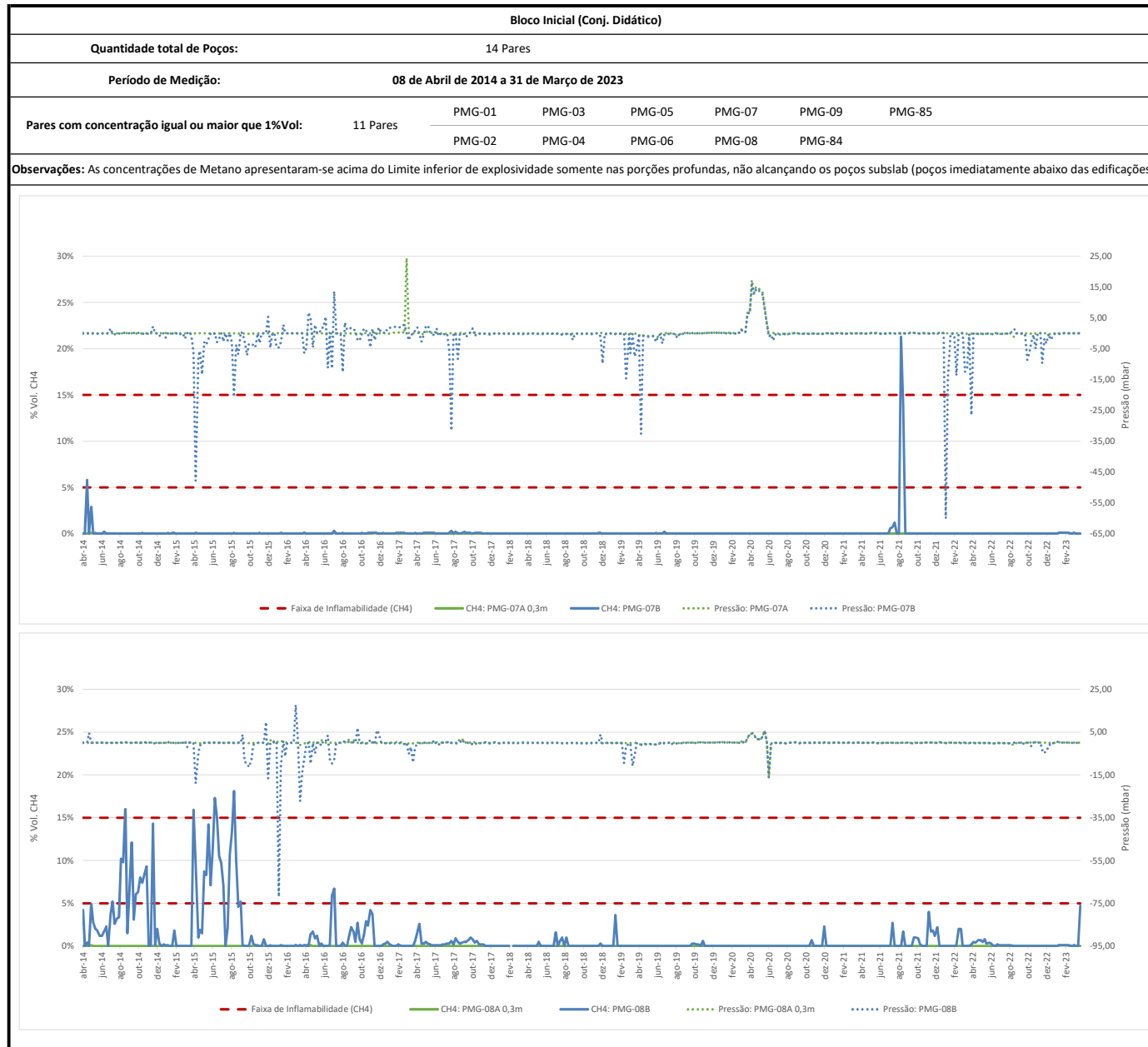


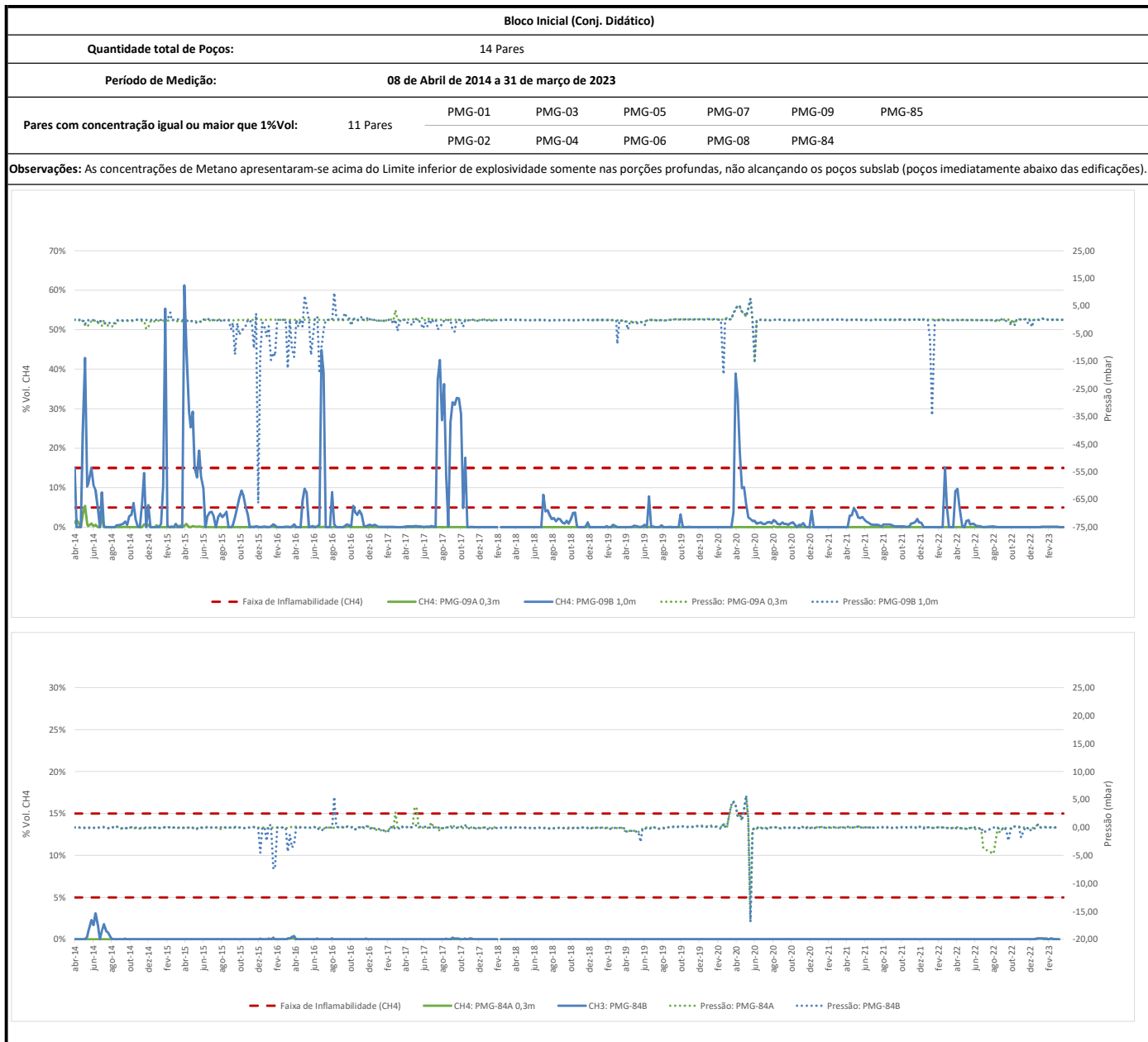


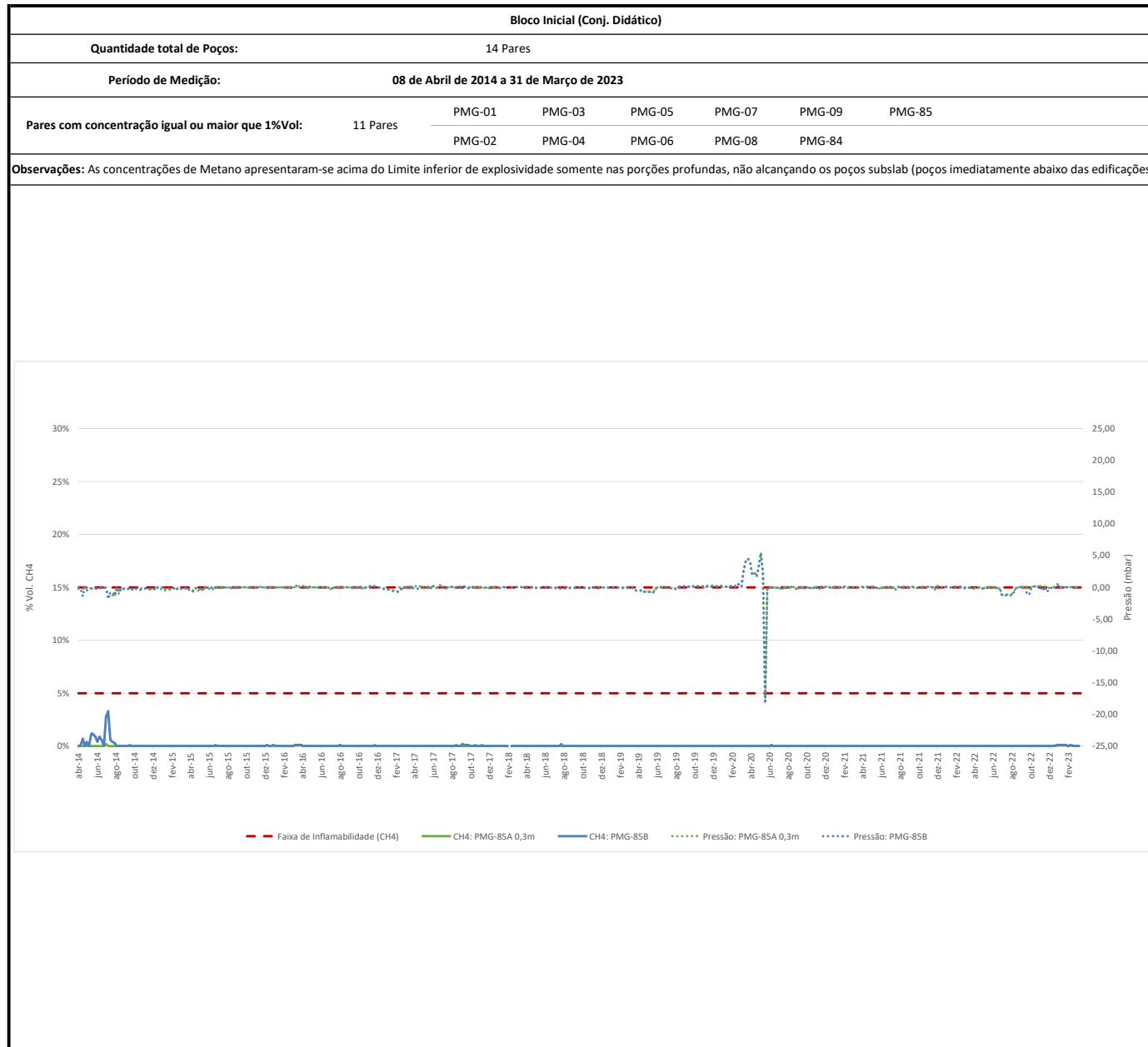






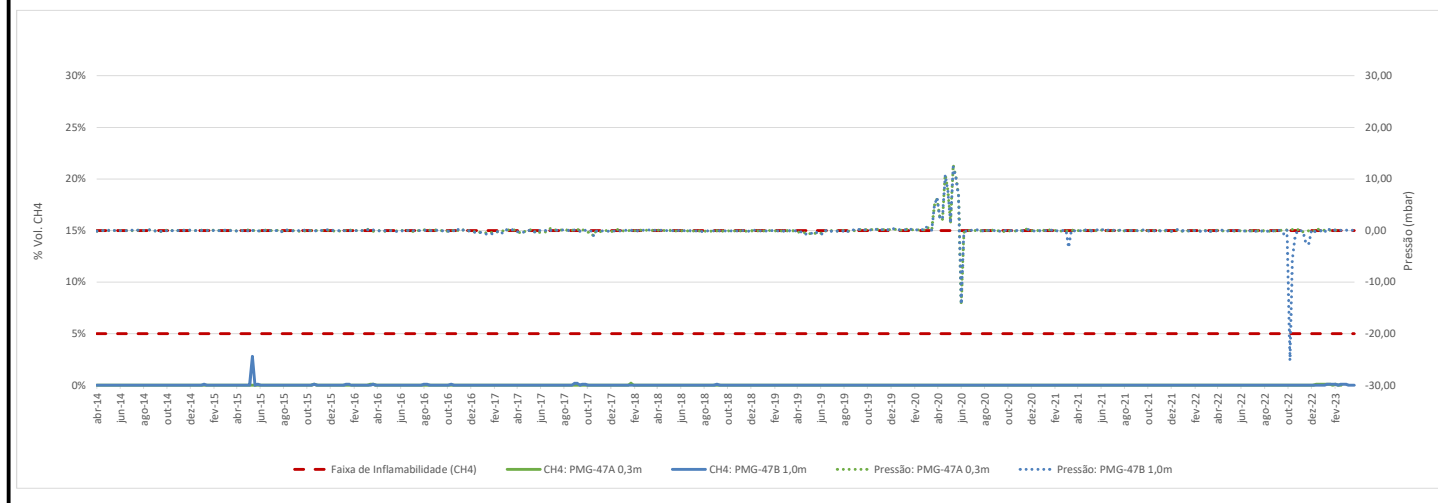
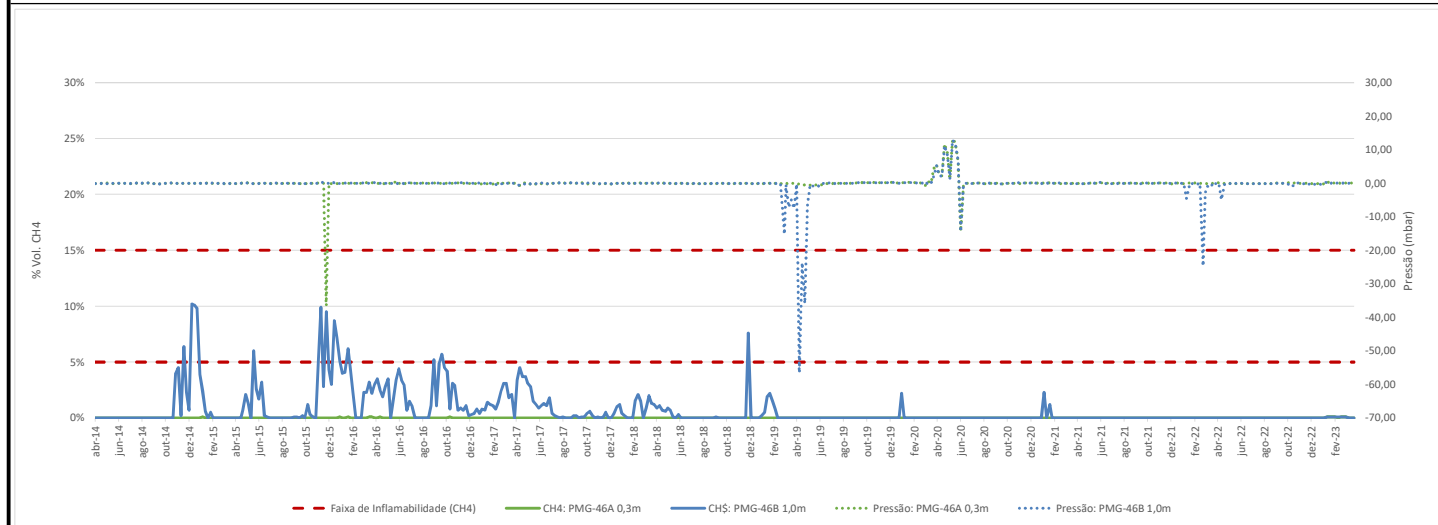






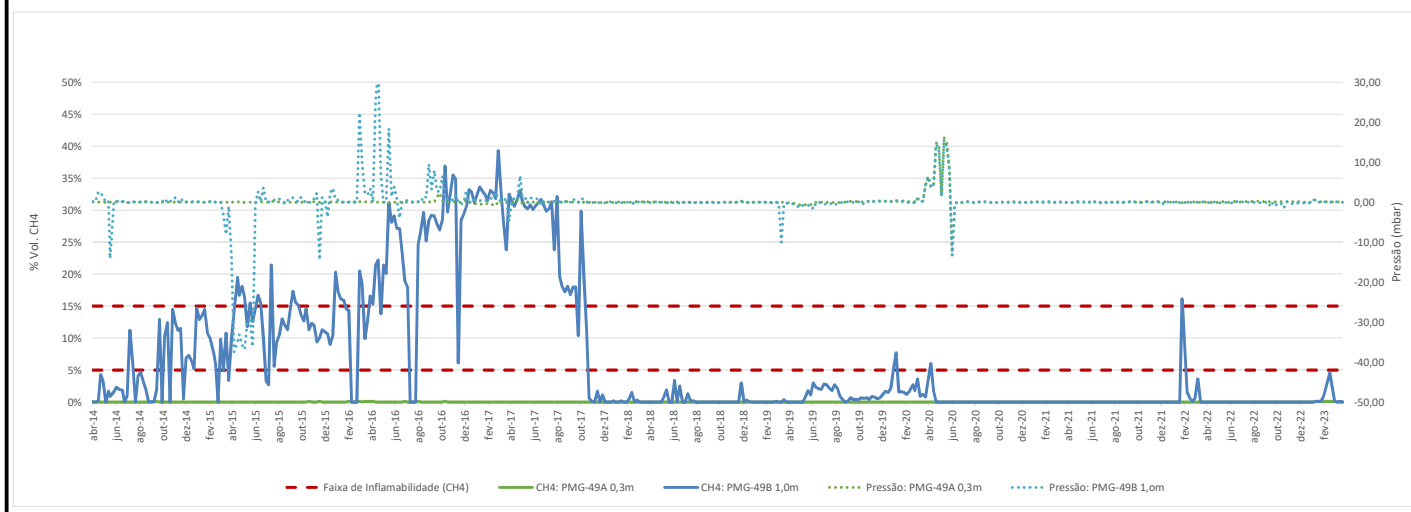
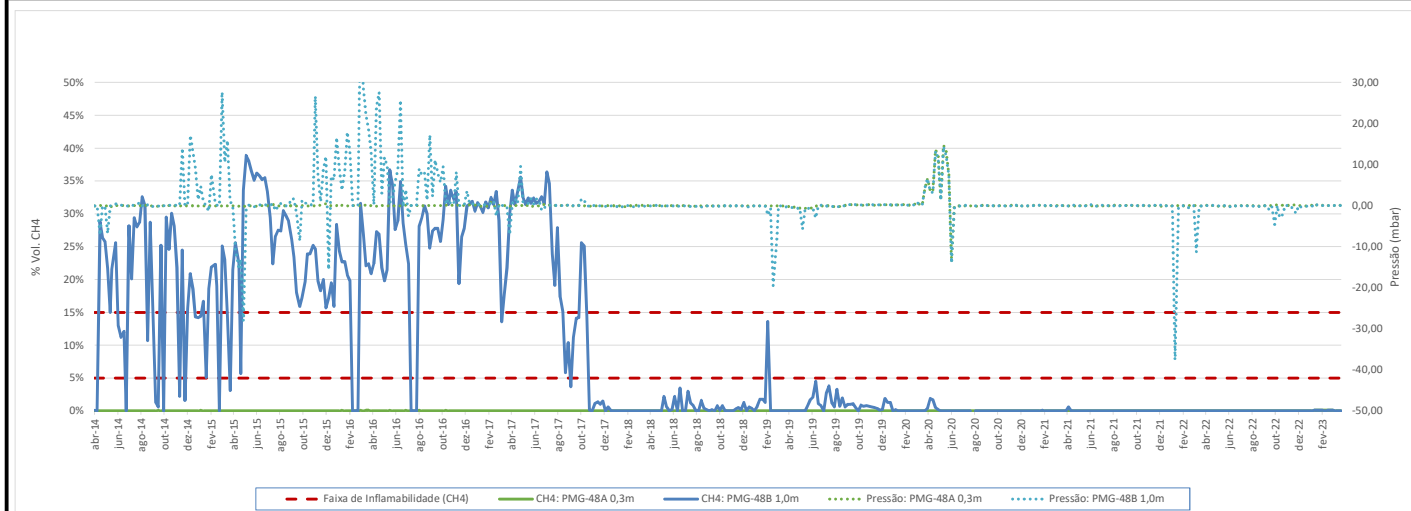
Conjunto Laboratorial									
Quantidade total de Poços:	17 Pares								
Período de Medição:	08 de Abril de 2014 a 31 de Março de 2023								
Pares com concentração igual ou maior que 1%Vol:	15 Pares	PMG-46	PMG-48	PMG-50	PMG-53	PMG-55	PMG-58	PMG-60	PMG-62
		PMG-47	PMG-49	PMG-51	PMG-54	PMG-57	PMG-59	PMG-61	

Observações: As concentrações de Metano apresentaram-se acima do Limite inferior de explosividade somente nas porções profundas, não alcançando os poços subslab (poços imediatamente abaixo das edificações).



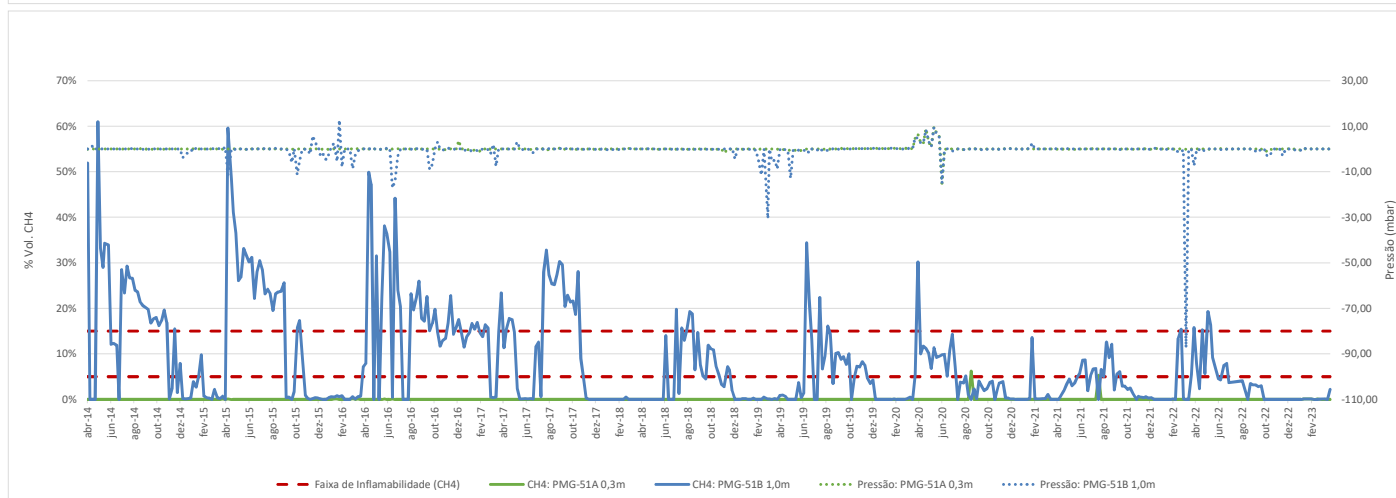
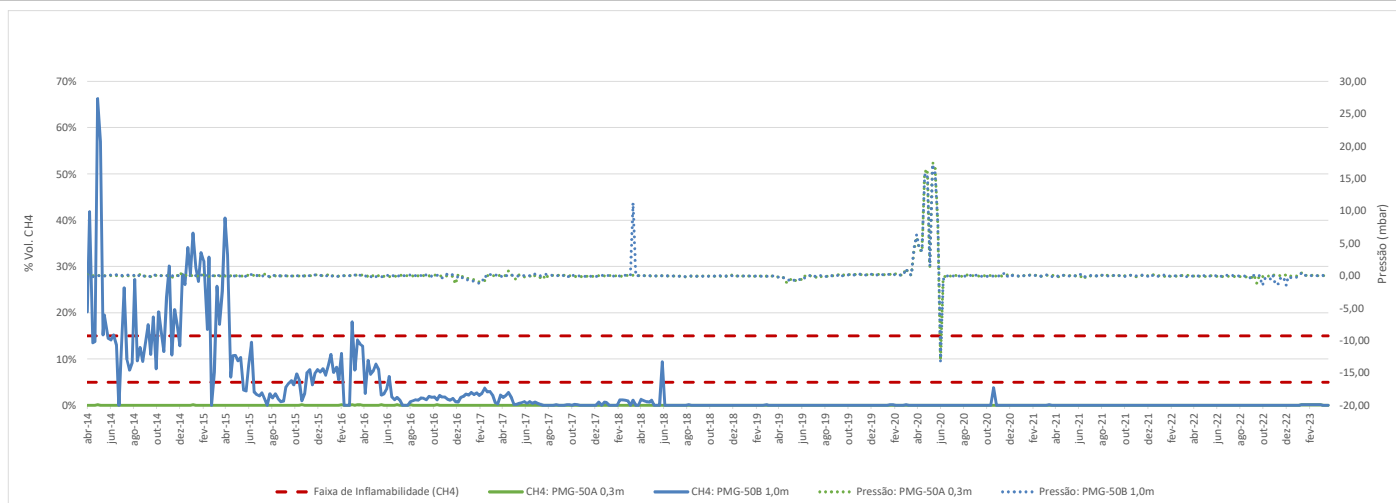
Conjunto Laboratorial									
Quantidade total de Poços:	17 Pares								
Período de Medição:	08 de Abril de 2014 a 31 de Março de 2023								
Pares com concentração igual ou maior que 1%Vol:	15 Pares	PMG-46	PMG-48	PMG-50	PMG-53	PMG-55	PMG-58	PMG-60	PMG-62
		PMG-47	PMG-49	PMG-51	PMG-54	PMG-57	PMG-59	PMG-61	

Observações: As concentrações de Metano apresentaram-se acima do Limite inferior de explosividade somente nas porções profundas, não alcançando os poços subslab (poços imediatamente abaixo das edificações).



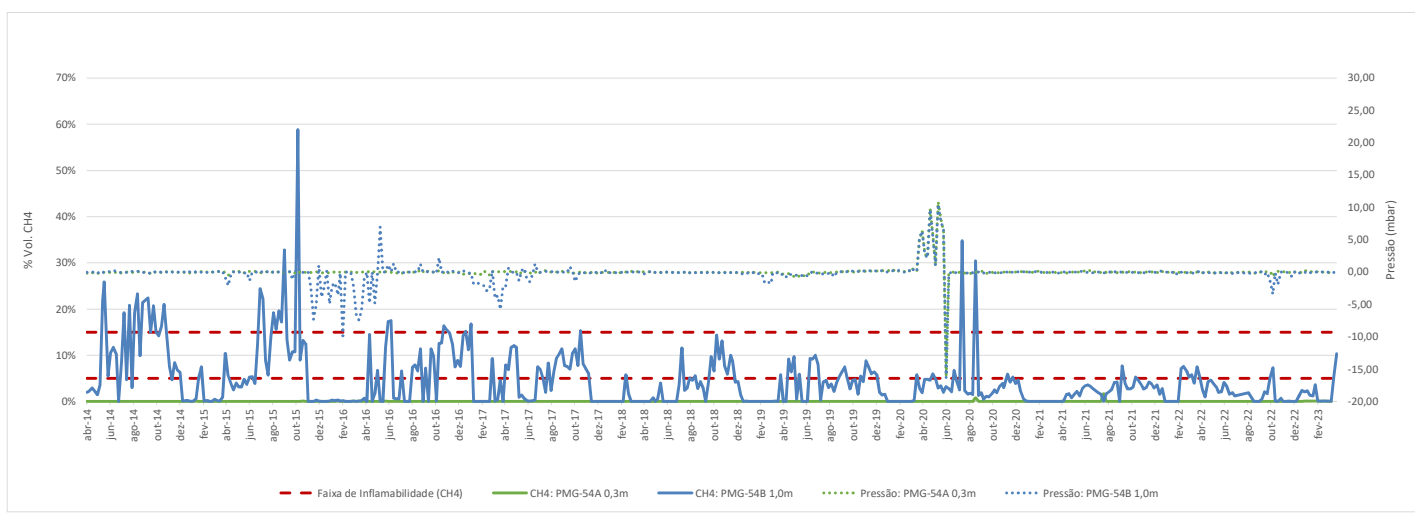
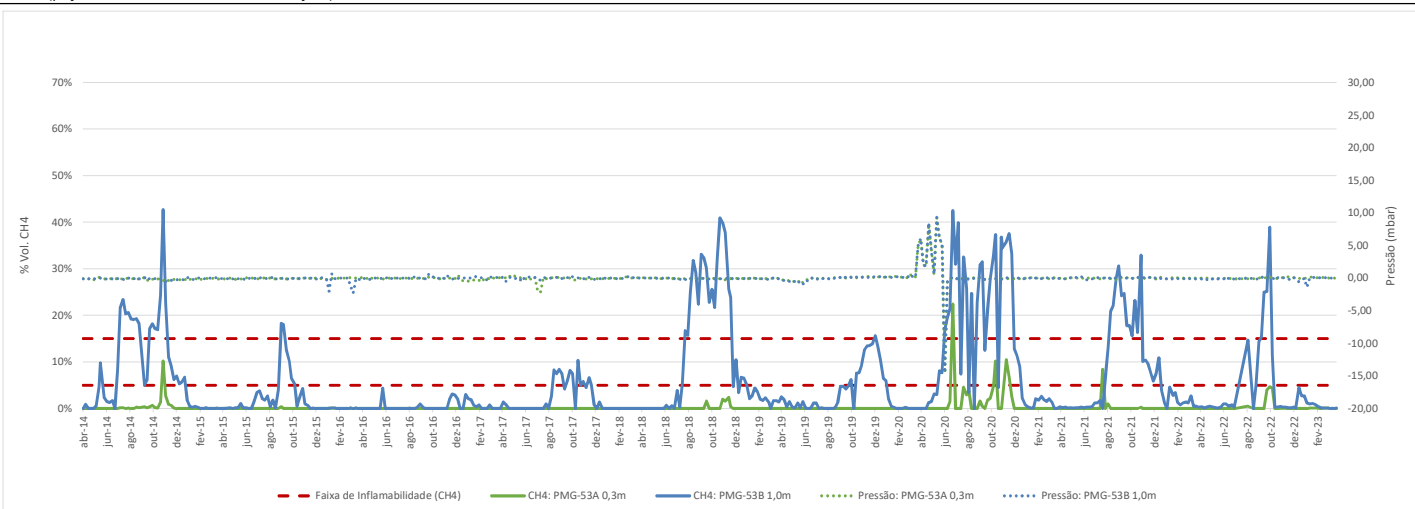
Conjunto Laboratorial									
Quantidade total de Poços:	17 Pares								
Período de Medição:	08 de Abril de 2014 a 30 de Setembro de 2022								
Pares com concentração igual ou maior que 1%Vol:	15 Pares	PMG-46	PMG-48	PMG-50	PMG-53	PMG-55	PMG-58	PMG-60	PMG-62
		PMG-47	PMG-49	PMG-51	PMG-54	PMG-57	PMG-59	PMG-61	

Observações: As concentrações de Metano apresentaram-se acima do Limite inferior de explosividade somente nas porções profundas, não alcançando os poços subslab (poços imediatamente abaixo das edificações).



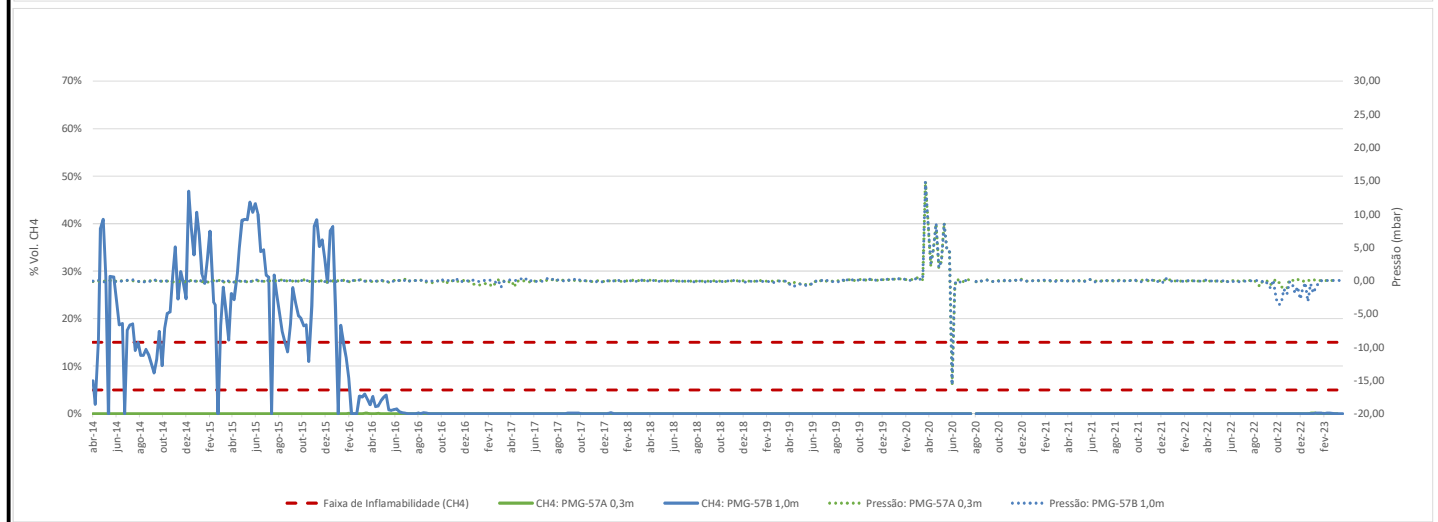
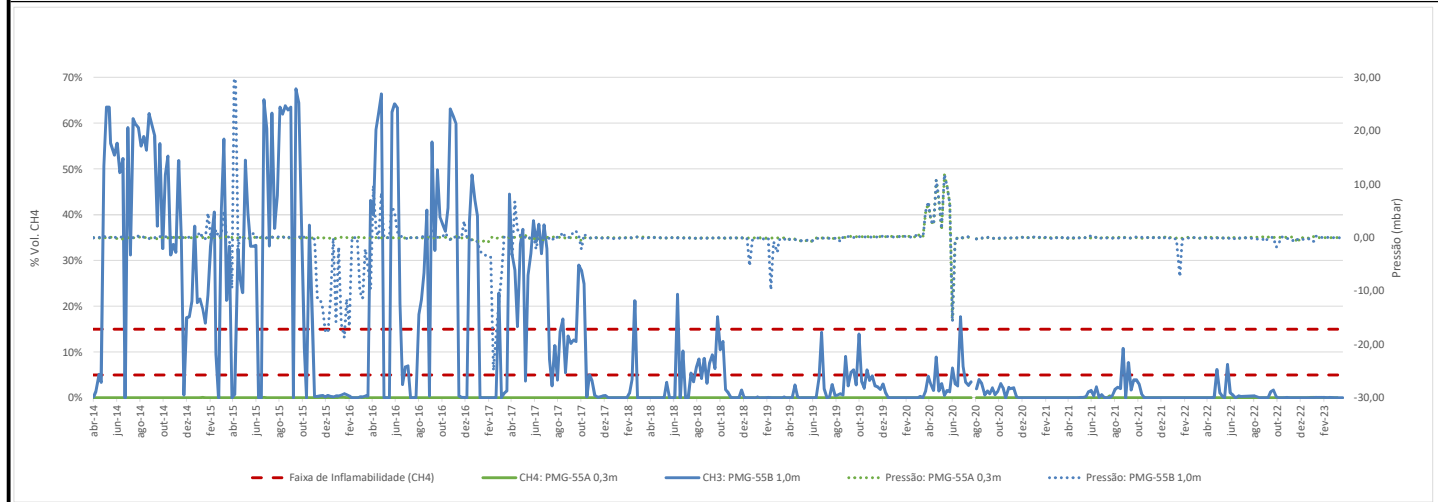
Conjunto Laboratorial									
Quantidade total de Poços:	17 Pares								
Período de Medição:	08 de Abril de 2014 a 30 de Setembro de 2022								
Pares com concentração igual ou maior que 1%Vol:	15 Pares	PMG-46	PMG-48	PMG-50	PMG-53	PMG-55	PMG-58	PMG-60	PMG-62
		PMG-47	PMG-49	PMG-51	PMG-54	PMG-57	PMG-59	PMG-61	

Observações: As concentrações de Metano apresentaram-se acima do Limite inferior de explosividade nas poções profundas, e esporadicamente foram detectadas concentrações dentro da faixa de inflamabilidade no poço subslab (poço imediatamente abaixo das edificações) PMG-53A.



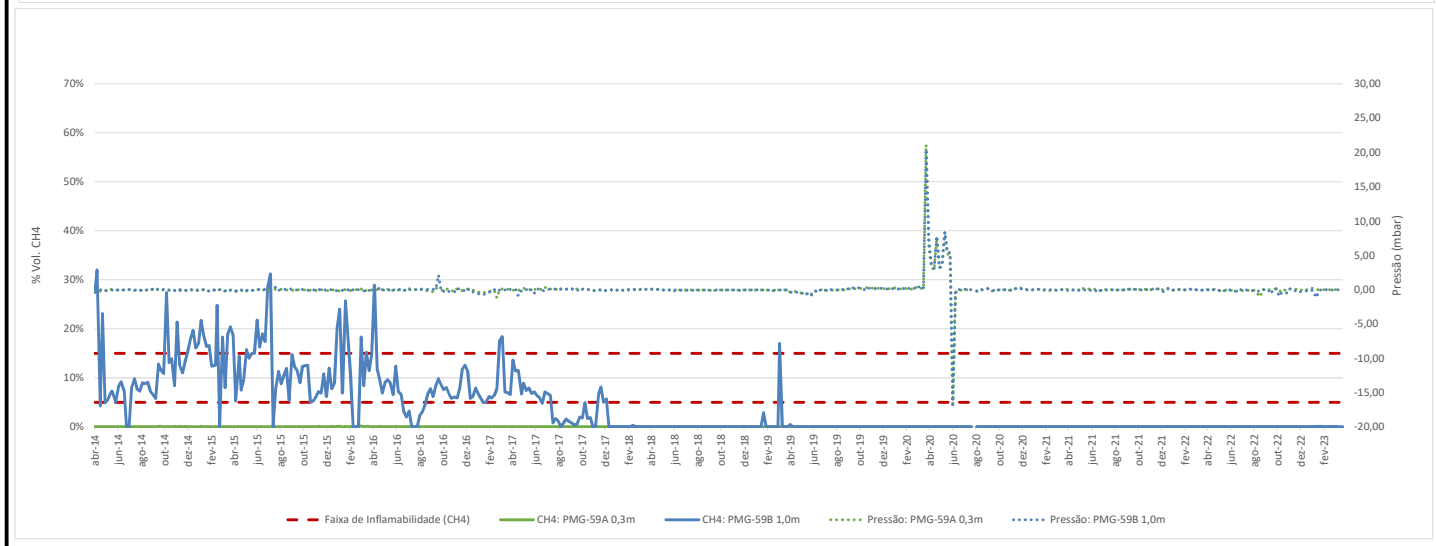
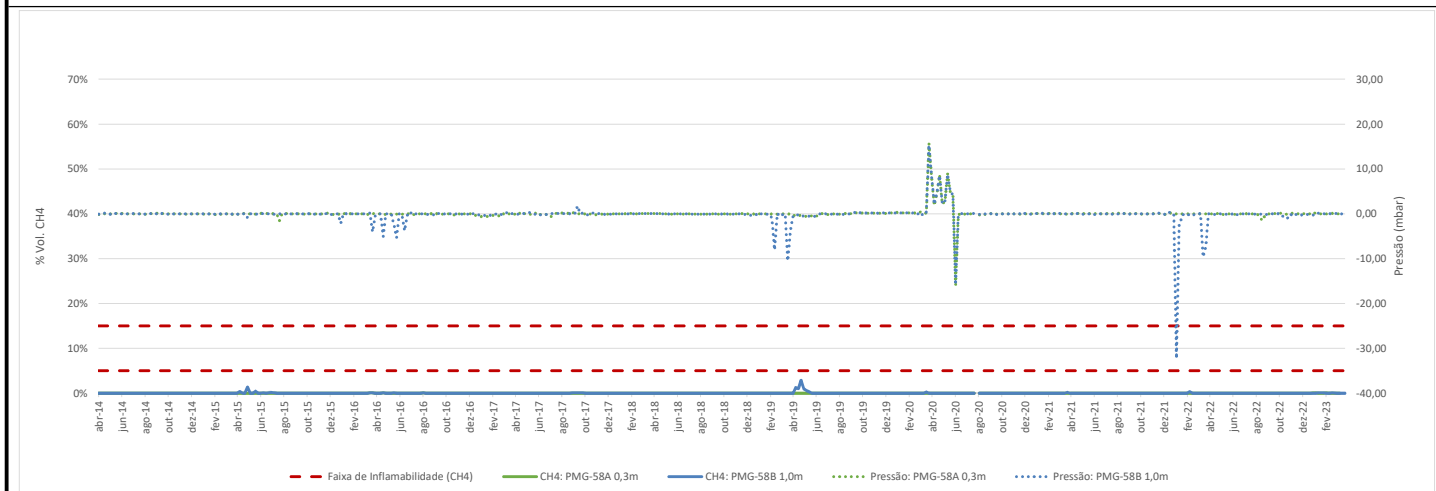
Conjunto Laboratorial									
Quantidade total de Poços:	17 Pares								
Período de Medição:	08 de Abril de 2014 a 31 de Março de 2023								
Pares com concentração igual ou maior que 1%Vol:	15 Pares	PMG-46	PMG-48	PMG-50	PMG-53	PMG-55	PMG-58	PMG-60	PMG-62
		PMG-47	PMG-49	PMG-51	PMG-54	PMG-57	PMG-59	PMG-61	

Observações: As concentrações de Metano apresentaram-se acima do Limite inferior de explosividade somente nas porções profundas, não alcançando os poços subslab (poços imediatamente abaixo das edificações).



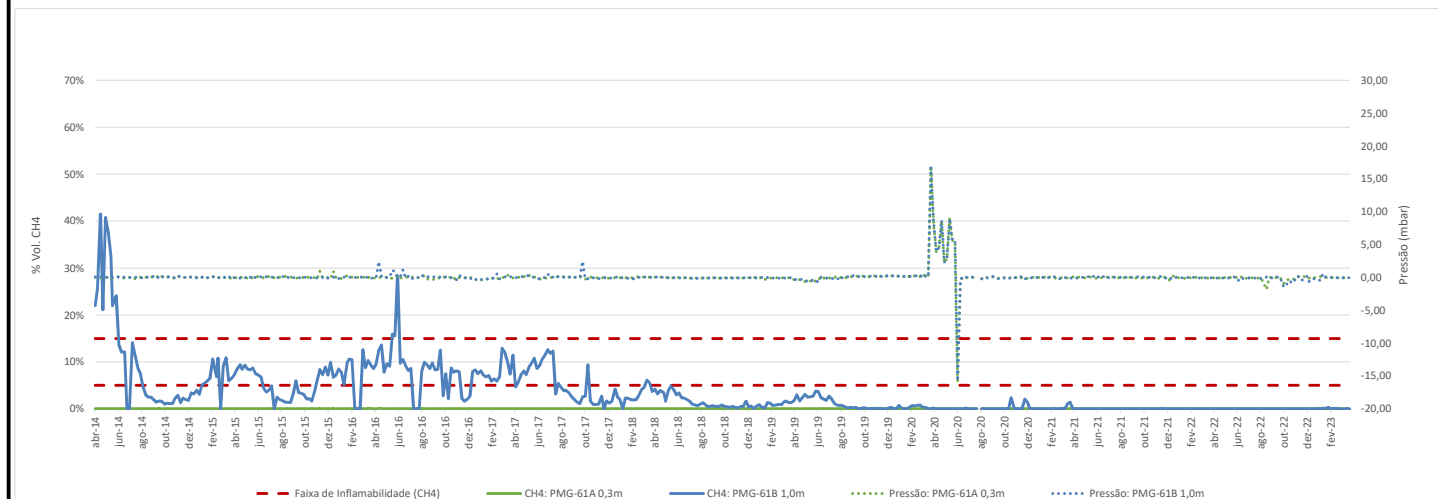
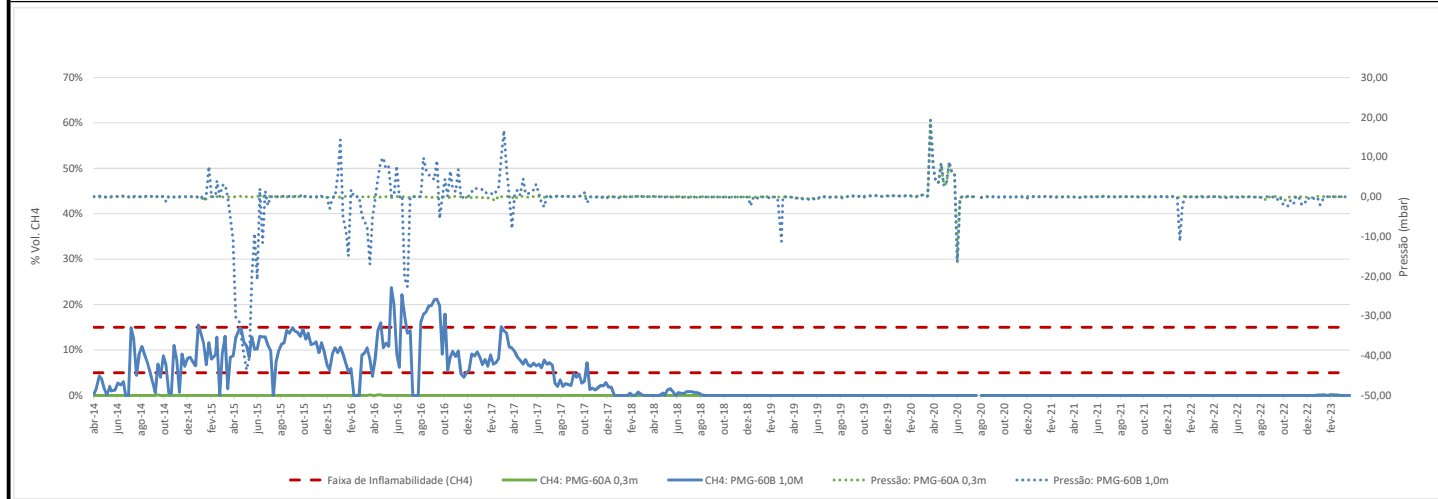
Conjunto Laboratorial									
Quantidade total de Poços:	17 Pares								
Período de Medição:	08 de Abril de 2014 a 31 de Março de 2023								
Pares com concentração igual ou maior que 1%Vol:	15 Pares	PMG-46	PMG-48	PMG-50	PMG-53	PMG-55	PMG-58	PMG-60	PMG-62
		PMG-47	PMG-49	PMG-51	PMG-54	PMG-57	PMG-59	PMG-61	

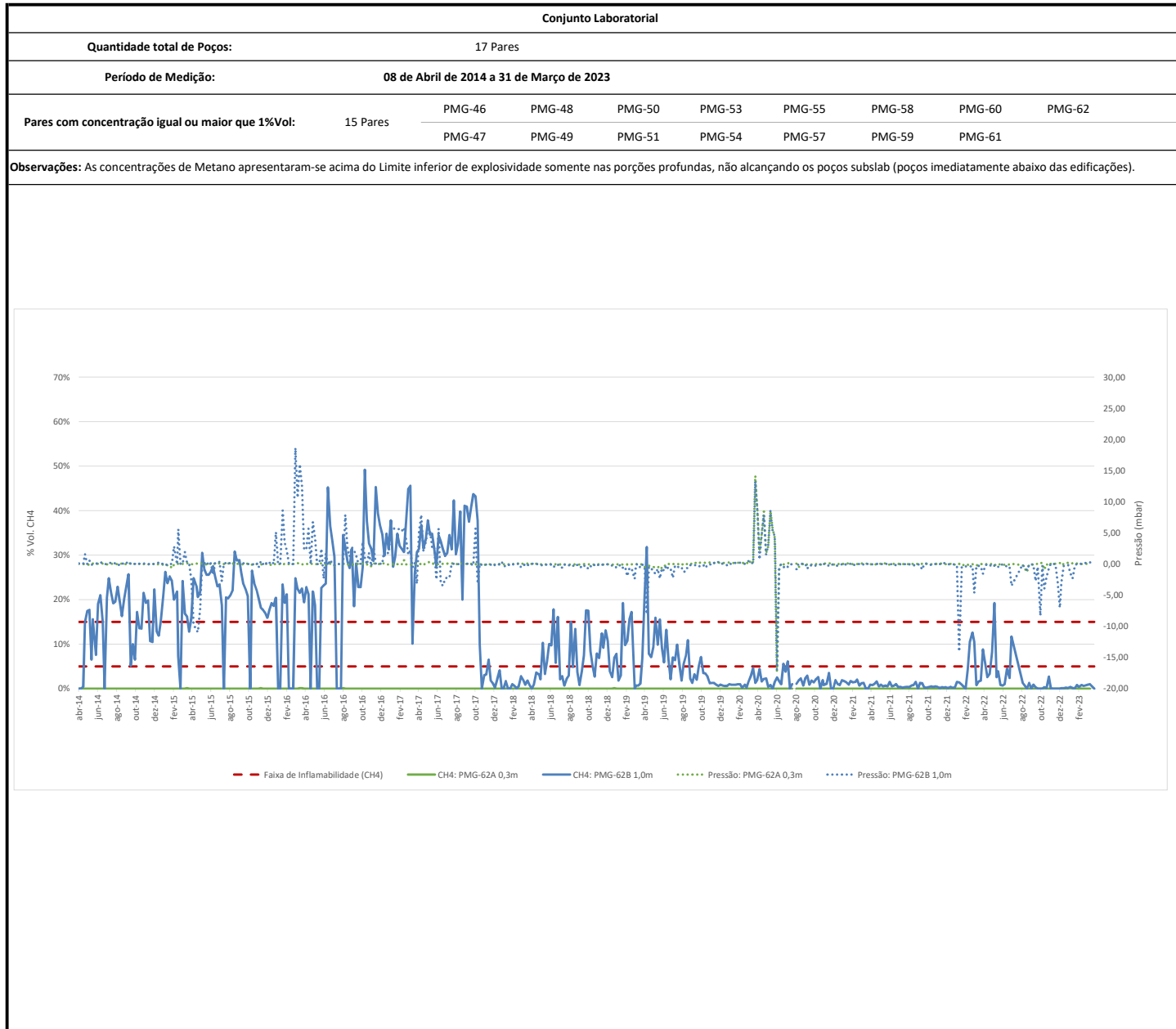
Observações: As concentrações de Metano apresentaram-se acima do Limite inferior de explosividade somente nas porções profundas, não alcançando os poços subslab (poços imediatamente abaixo das edificações).



Conjunto Laboratorial									
Quantidade total de Poços:	17 Pares								
Período de Medição:	08 de Abril de 2014 a 31 de Março de 2023								
Pares com concentração igual ou maior que 1%Vol:	15 Pares	PMG-46	PMG-48	PMG-50	PMG-53	PMG-55	PMG-58	PMG-60	PMG-62
		PMG-47	PMG-49	PMG-51	PMG-54	PMG-57	PMG-59	PMG-61	

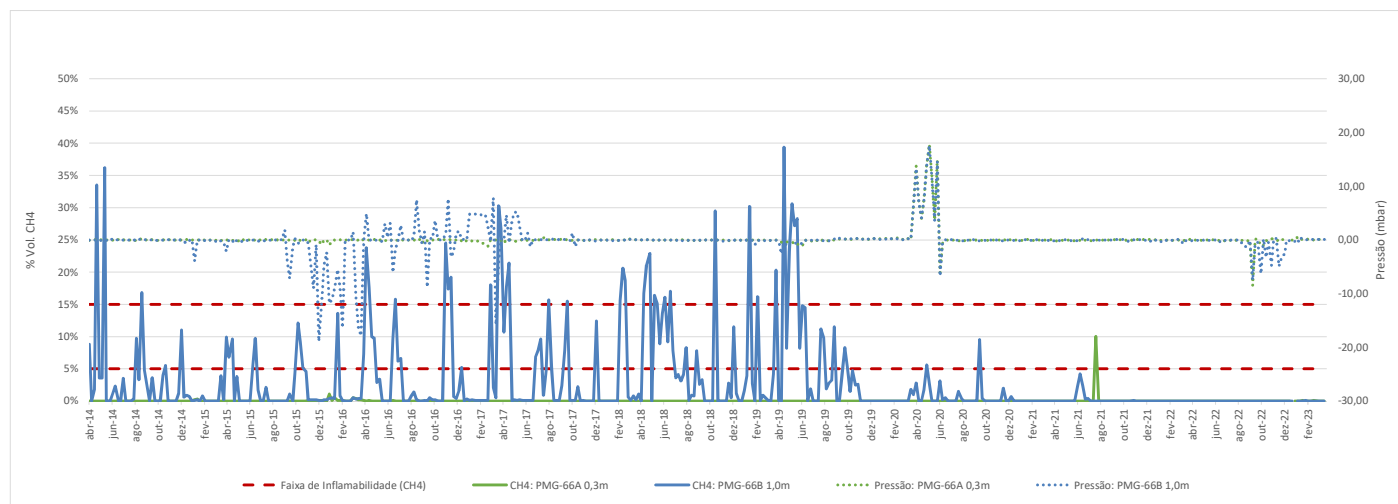
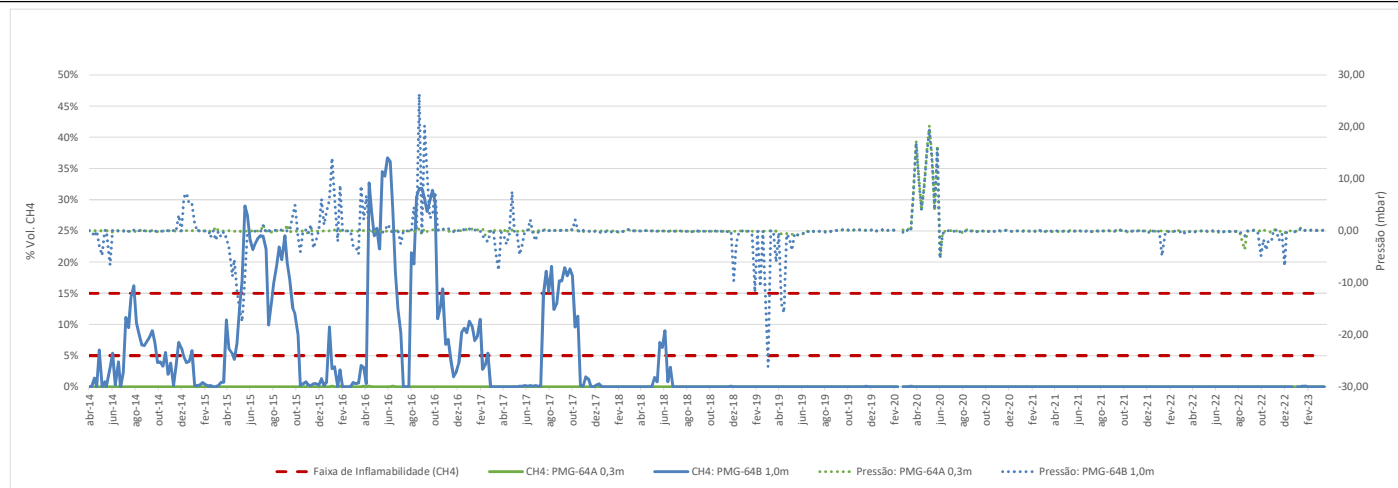
Observações: As concentrações de Metano apresentaram-se acima do Limite inferior de explosividade somente nas porções profundas, não alcançando os poços subslab (poços imediatamente abaixo das edificações).





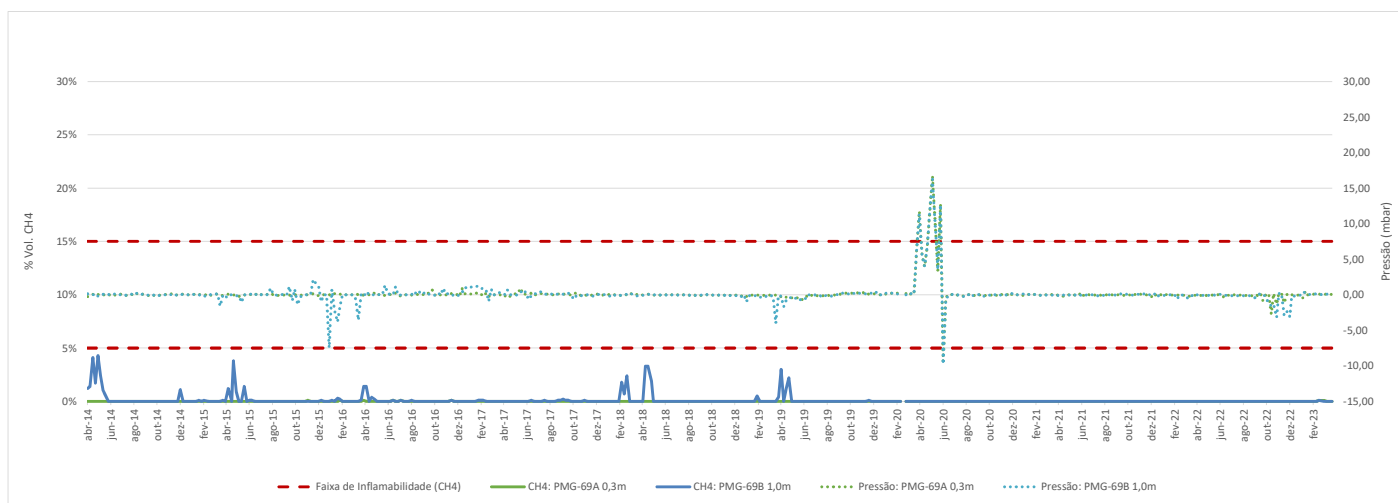
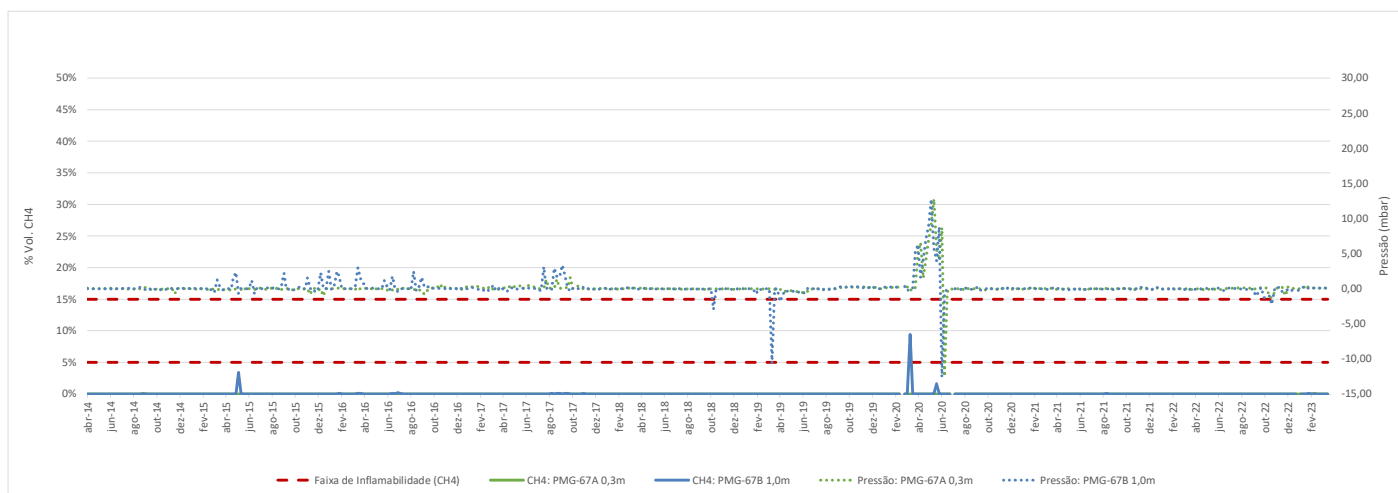
Edifício I-4				
Quantidade total de Poços:	12 Pares			
Período de Medição:	08 de Abril de 2014 a 31 de Março de 2023			
Pares com concentração igual ou maior que 1%Vol:	5 Pares	PMG-64	PMG-67	PMG-77
		PMG-66	PMG-69	

Observações: As concentrações de Metano apresentaram-se acima do Limite inferior de explosividade somente nas porções profundas, não alcançando os poços subslab (poços imediatamente abaixo das edificações).



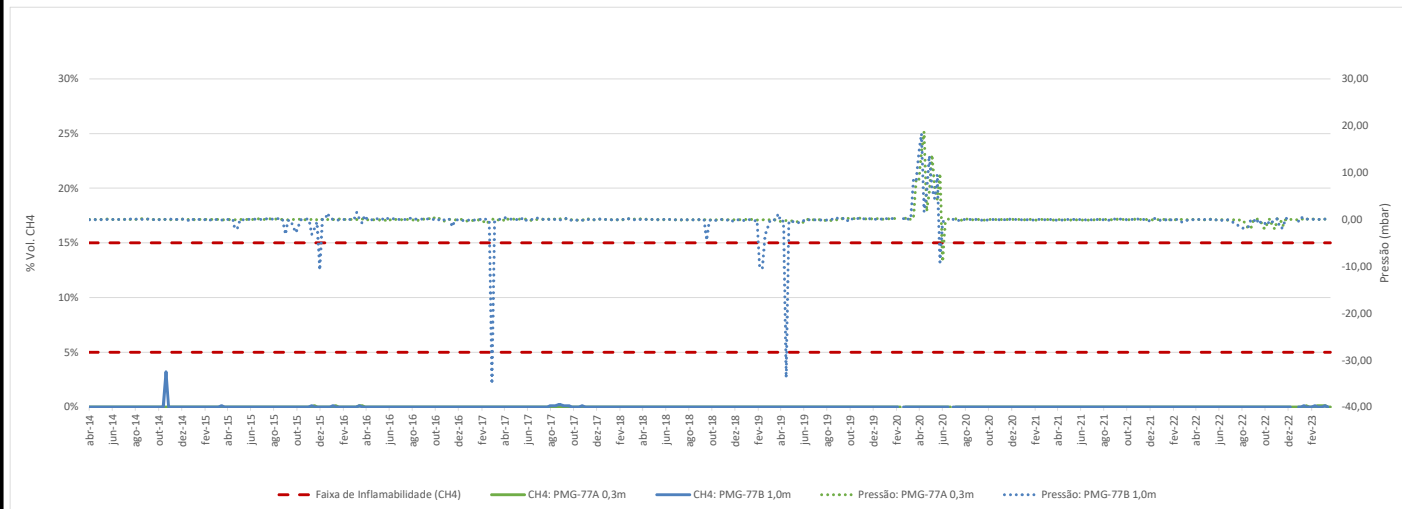
Edifício I-4				
Quantidade total de Poços:	12 Pares			
Período de Medição:	08 de Abril de 2014 a 31 de Março de 2023			
Pares com concentração igual ou maior que 1%Vol:	5 Pares	PMG-64	PMG-67	PMG-77
		PMG-66	PMG-69	

Observações: As concentrações de Metano apresentaram-se abaixo do Limite inferior de explosividade, com exceção de um pico de Metano no PMG-67B em março/2020 dentro da faixa de inflamabilidade, e somente nas porções profundas, não alcançando os poços subslab (poços imediatamente abaixo das edificações).



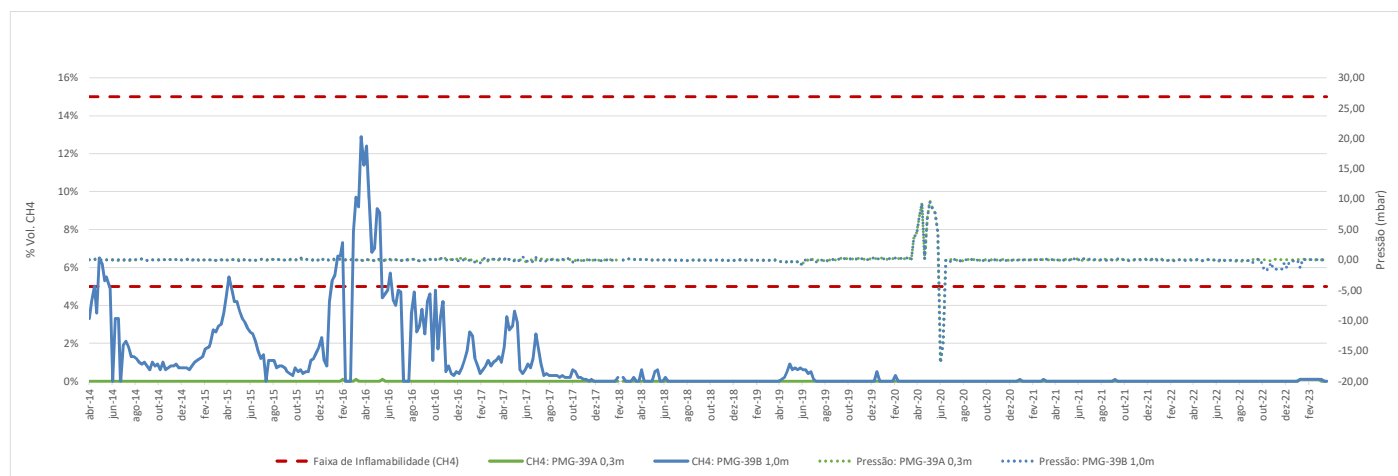
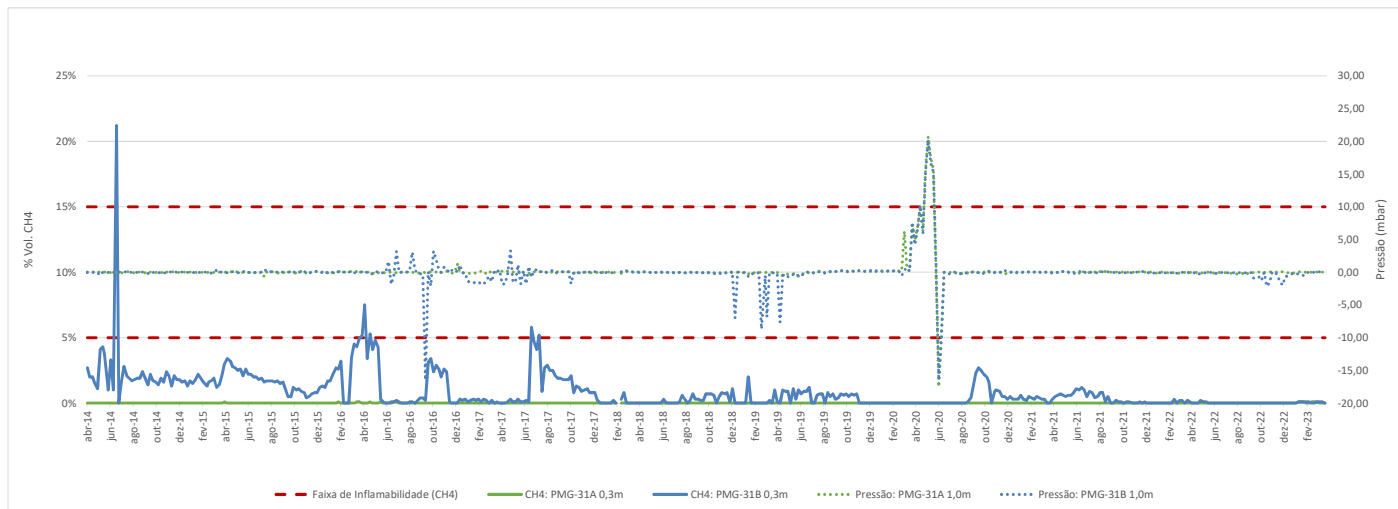
Edifício I-4				
Quantidade total de Poços:	12 Pares			
Período de Medição:	08 de Abril de 2014 a 31 de Março de 2023			
Pares com concentração igual ou maior que 1%Vol:	5 Pares	PMG-64	PMG-67	PMG-77
		PMG-66	PMG-69	

Observações: As concentrações de Metano apresentaram-se abaixo do Limite inferior de explosividade somente nas porções profundas, não alcançando os poços subslab (poços imediatamente abaixo das edificações).



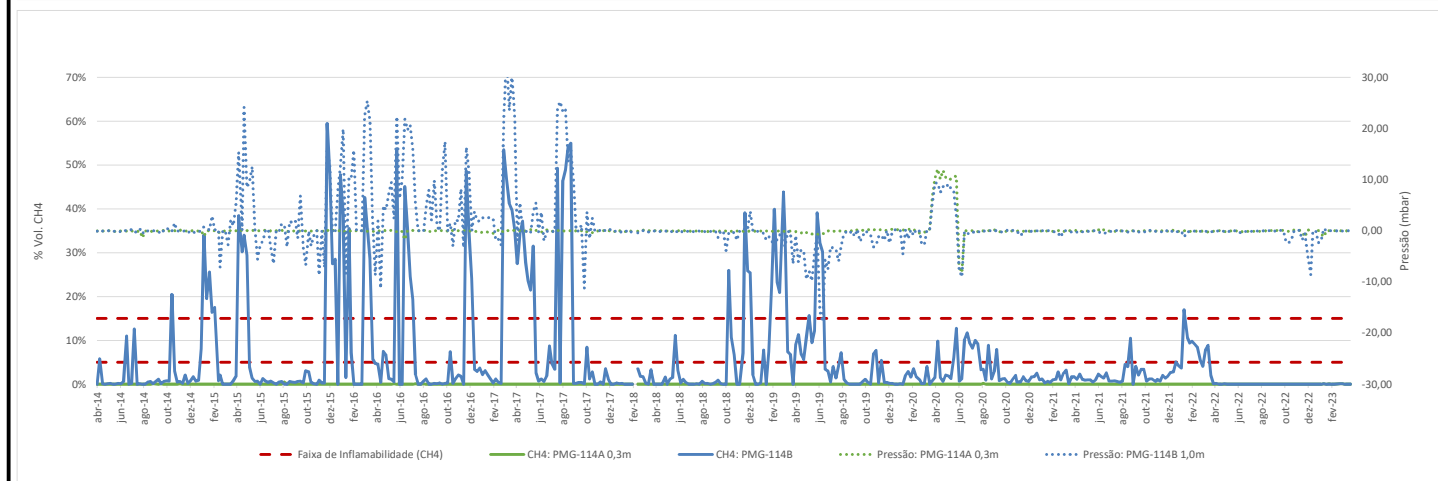
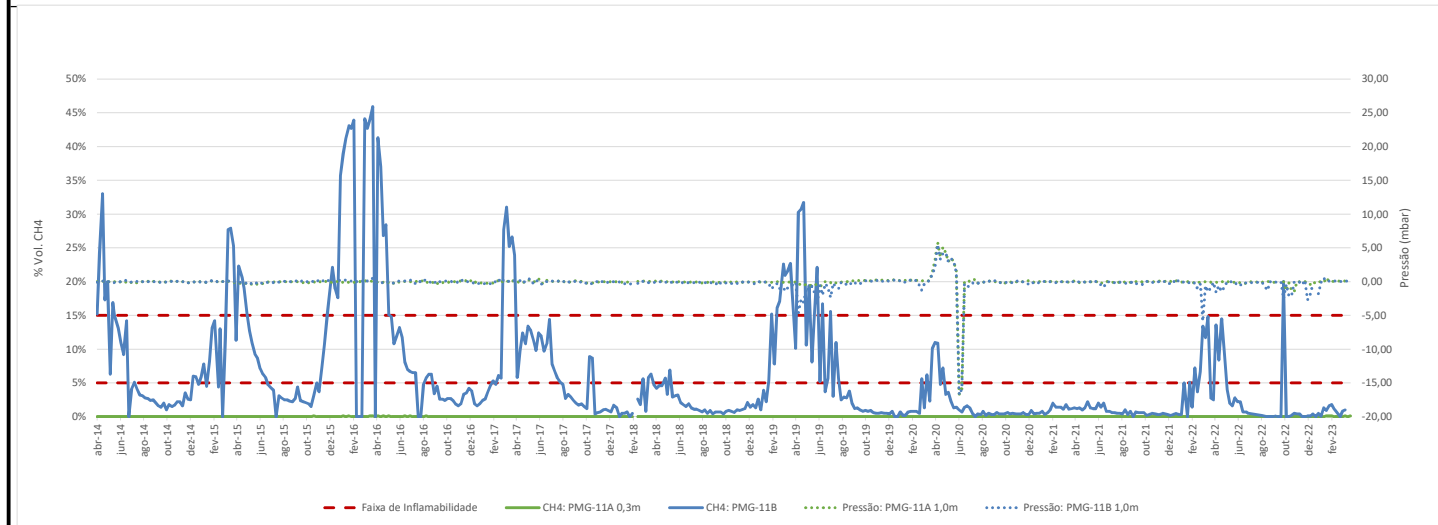
Edifício I-3 - Biblioteca	
Quantidade total de Poços:	14 Pares
Período de Medição:	08 de Abril de 2014 a 31 de Março de 2023
Pares com concentração igual ou maior que 1%Vol:	2 Pares
	PMG-31 PMG-39

Observações: As concentrações de Metano apresentaram-se acima do Limite inferior de explosividade somente nas porções profundas, não alcançando os poços subslab (poços imediatamente abaixo das edificações).



Edifício I-1	
Quantidade total de Poços:	17 Pares
Período de Medição:	08 de Abril de 2014 a 31 de Março de 2023
Pares com concentração igual ou maior que 1%Vol:	2 Pares
	PMG-114 Parte 1
	PMG-11 Parte 2

Observações: As concentrações de Metano apresentaram-se acima do Limite inferior de explosividade somente nas porções profundas, não alcançando os poços subsiab (poços imediatamente abaixo das edificações).



ANEXO 6

TABELA DE MEDIÇÕES SEMANAIS NOS EXAUSTORES

Identificação do Exaustor	Semana	Operação	Vácuo da célula		PID (ppm)	%LEL (5%Vol.)	Pressão (mBar)	Observação
			(mmHg)	(mBar)				
Exaustor I1	07/04/2023	sim	-2,00	-2,66	-	-	-	Não foi possível fazer a medição devido ao feriado de sexta feira santa
Exaustor I1 (2)	07/04/2023	sim	-2,00	-2,66	-	-	-	Não foi possível fazer a medição devido ao feriado de sexta feira santa
Exaustor I5 Auditório	07/04/2023	sim	-2,00	-2,66	-	-	-	Não foi possível fazer a medição devido ao feriado de sexta feira santa
Exaustor Biblioteca	07/04/2023	sim	-2,00	-2,66	-	-	-	Não foi possível fazer a medição devido ao feriado de sexta feira santa
Exaustor Portaria 3	07/04/2023	sim	-2,00	-2,66	-	-	-	Não foi possível fazer a medição devido ao feriado de sexta feira santa
Exaustor Ginasio	07/04/2023	sim	-2,00	-2,66	-	-	-	Não foi possível fazer a medição devido ao feriado de sexta feira santa
Exaustor Enfermaria	07/04/2023	sim	-2,00	-2,66	-	-	-	Não foi possível fazer a medição devido ao feriado de sexta feira santa
Exaustor CAT1	07/04/2023	sim	-2,00	-2,66	-	-	-	Não foi possível fazer a medição devido ao feriado de sexta feira santa
Exaustor CAT2	07/04/2023	sim	-2,00	-2,66	-	-	-	Não foi possível fazer a medição devido ao feriado de sexta feira santa
Exaustor Transportes	07/04/2023	sim	-2,00	-2,66	-	-	-	Não foi possível fazer a medição devido ao feriado de sexta feira santa
Exaustor MI (B1)	07/04/2023	sim	-2,00	-2,66	-	-	-	Não foi possível fazer a medição devido ao feriado de sexta feira santa
Exaustor MI (B2)	07/04/2023	sim	-2,00	-2,66	-	-	-	Não foi possível fazer a medição devido ao feriado de sexta feira santa
Exaustor MI (B3)	07/04/2023	sim	-2,00	-2,66	-	-	-	Não foi possível fazer a medição devido ao feriado de sexta feira santa
Exaustor Auditório 1	07/04/2023	sim	-2,00	-2,66	-	-	-	Não foi possível fazer a medição devido ao feriado de sexta feira santa
Exaustor Auditório 2	07/04/2023	sim	-2,00	-2,66	-	-	-	Não foi possível fazer a medição devido ao feriado de sexta feira santa
Exaustor Cantina	07/04/2023	sim	-2,00	-2,66	-	-	-	Não foi possível fazer a medição devido ao feriado de sexta feira santa
Exaustor Corredor	07/04/2023	sim	-2,00	-2,66	-	-	-	Não foi possível fazer a medição devido ao feriado de sexta feira santa
Exaustor Conj. Lab (A1)	07/04/2023	sim	-2,00	-2,66	-	-	-	Não foi possível fazer a medição devido ao feriado de sexta feira santa
Exaustor Conj. Lab (A2)	07/04/2023	sim	-4,00	-2,66	-	-	-	Não foi possível fazer a medição devido ao feriado de sexta feira santa
Exaustor Conj. Lab (A3)	07/04/2023	sim	-2,00	-2,66	-	-	-	Não foi possível fazer a medição devido ao feriado de sexta feira santa
Exaustor I4	07/04/2023	sim	-2,00	-2,66	-	-	-	Não foi possível fazer a medição devido ao feriado de sexta feira santa
Exaustor Guarda	07/04/2023	sim	-2,00	-2,66	-	-	-	Não foi possível fazer a medição devido ao feriado de sexta feira santa
Exaustor Reserva 1	Estão localizados no Edifício I1							
Exaustor Reserva 2								
Exaustor I1	14/04/2023	sim	-2,00	-2,66	0,00	0,00	-2,06	
Exaustor I1 (2)	14/04/2023	sim	-2,00	-2,66	0,00	0,00	-5,51	
Exaustor I5 Auditório	14/04/2023	sim	-2,00	-2,66	0,00	0,00	-2,74	
Exaustor Biblioteca	14/04/2023	sim	-2,00	-2,66	0,00	0,00	-1,79	
Exaustor Portaria 3	14/04/2023	sim	-2,00	-2,66	0,00	0,00	-3,12	
Exaustor Ginasio	14/04/2023	sim	-2,00	-2,66	0,00	0,00	-4,06	
Exaustor Enfermaria	14/04/2023	sim	-2,00	-2,66	0,00	0,00	-4,17	
Exaustor CAT1	14/04/2023	sim	-2,00	-2,66	0,00	0,00	-3,36	
Exaustor CAT2	14/04/2023	sim	-2,00	-2,66	0,00	0,00	-2,29	
Exaustor Transportes	14/04/2023	sim	-2,00	-2,66	0,00	0,00	-2,76	
Exaustor MI (B1)	14/04/2023	sim	-2,00	-2,66	0,00	0,00	-4,29	
Exaustor MI (B2)	14/04/2023	sim	-2,00	-2,66	0,00	0,00	-3,09	
Exaustor MI (B3)	14/04/2023	sim	-2,00	-2,66	0,00	0,00	-3,38	
Exaustor Auditório 1	14/04/2023	sim	-2,00	-2,66	0,00	0,00	-3,97	
Exaustor Auditório 2	14/04/2023	sim	-2,00	-2,66	0,00	0,00	-2,43	
Exaustor Cantina	14/04/2023	sim	-2,00	-2,66	0,00	0,00	-4,11	
Exaustor Corredor	14/04/2023	sim	-2,00	-2,66	0,00	0,00	-3,17	
Exaustor Conj. Lab (A1)	14/04/2023	sim	-2,00	-2,66	0,00	0,00	-4,64	
Exaustor Conj. Lab (A2)	14/04/2023	sim	-4,00	-2,66	0,00	0,00	-4,98	
Exaustor Conj. Lab (A3)	14/04/2023	sim	-2,00	-2,66	0,00	0,00	-3,98	
Exaustor I4	14/04/2023	sim	-2,00	-2,66	0,00	0,00	-2,48	
Exaustor Guarda	14/04/2023	sim	-2,00	-2,66	0,00	0,00	-3,12	
Exaustor Reserva 1	Estão localizados no Edifício I1							
Exaustor Reserva 2								

Identificação do Exaustor	Semana	Operação	Vácuo da célula		PID (ppm)	%LEL (5%Vol.)	Pressão (mBar)	Observação
			(mmHg)	(mBar)				
Exaustor I1	20/04/2023	sim	-2,00	-2,66	0,00	0,00	-1,84	
Exaustor I1 (2)	20/04/2023	sim	-2,00	-2,66	0,00	0,00	-3,91	
Exaustor I5 Auditório	20/04/2023	sim	-2,00	-2,66	0,00	0,00	-2,40	
Exaustor Biblioteca	20/04/2023	sim	-2,00	-2,66	0,00	0,00	-1,57	
Exaustor Portaria 3	20/04/2023	sim	-2,00	-2,66	0,00	0,00	-4,87	
Exaustor Ginásio	20/04/2023	sim	-2,00	-2,66	0,00	0,00	-4,13	
Exaustor Enfermaria	20/04/2023	sim	-2,00	-2,66	0,00	0,00	-3,52	
Exaustor CAT1	20/04/2023	sim	-2,00	-2,66	0,00	0,00	-3,11	
Exaustor CAT2	20/04/2023	sim	-2,00	-2,66	0,00	0,00	-2,34	
Exaustor Transportes	20/04/2023	sim	-2,00	-2,66	0,00	0,00	-2,71	
Exaustor MI (B1)	20/04/2023	sim	-2,00	-2,66	0,00	0,00	-4,30	
Exaustor MI (B2)	20/04/2023	sim	-2,00	-2,66	0,00	0,00	-2,85	
Exaustor MI (B3)	20/04/2023	sim	-2,00	-2,66	0,00	0,00	-3,57	
Exaustor Auditório 1	20/04/2023	sim	-2,00	-2,66	0,00	0,00	-3,84	
Exaustor Auditório 2	20/04/2023	sim	-2,00	-2,66	0,00	0,00	-2,42	
Exaustor Cantina	20/04/2023	sim	-2,00	-2,66	0,00	0,00	-4,08	
Exaustor Corredor	20/04/2023	sim	-2,00	-2,66	0,00	0,00	-3,20	
Exaustor Conj. Lab (A1)	20/04/2023	sim	-2,00	-2,66	0,00	0,00	-4,37	
Exaustor Conj. Lab (A2)	20/04/2023	sim	-4,00	-2,66	0,00	0,00	-4,57	
Exaustor Conj. Lab (A3)	20/04/2023	sim	-2,00	-2,66	0,00	0,00	-4,22	
Exaustor I4	20/04/2023	sim	-2,00	-2,66	0,00	0,00	-2,38	
Exaustor Guarda	20/04/2023	sim	-2,00	-2,66	0,00	0,00	-3,22	
Exaustor Reserva 1								Estão localizados no Edifício I1
Exaustor Reserva 2								
Exaustor I1	28/04/2023	sim	-2,00	-2,66	0,00	0,00	-2,10	
Exaustor I1 (2)	28/04/2023	sim	-2,00	-2,66	0,00	0,00	-2,27	
Exaustor I5 Auditório	28/04/2023	sim	-2,00	-2,66	0,00	0,00	-3,12	
Exaustor Biblioteca	28/04/2023	sim	-2,00	-2,66	0,00	0,00	-1,62	
Exaustor Portaria 3	28/04/2023	sim	-2,00	-2,66	0,00	0,00	-3,22	
Exaustor Ginásio	28/04/2023	sim	-2,00	-2,66	0,00	0,00	-2,96	
Exaustor Enfermaria	28/04/2023	sim	-2,00	-2,66	0,00	0,00	-3,87	
Exaustor CAT1	28/04/2023	sim	-2,00	-2,66	0,00	0,00	-3,24	
Exaustor CAT2	28/04/2023	sim	-2,00	-2,66	0,00	0,00	-2,28	
Exaustor Transportes	28/04/2023	sim	-2,00	-2,66	0,00	0,00	-2,64	
Exaustor MI (B1)	28/04/2023	sim	-2,00	-2,66	0,00	0,00	-4,18	
Exaustor MI (B2)	28/04/2023	sim	-2,00	-2,66	0,00	0,00	-2,78	
Exaustor MI (B3)	28/04/2023	sim	-2,00	-2,66	0,00	0,00	-3,84	
Exaustor Auditório 1	28/04/2023	sim	-2,00	-2,66	0,00	0,00	-3,57	
Exaustor Auditório 2	28/04/2023	sim	-2,00	-2,66	0,00	0,00	-2,33	
Exaustor Cantina	28/04/2023	sim	-2,00	-2,66	0,00	0,00	-3,81	
Exaustor Corredor	28/04/2023	sim	-2,00	-2,66	0,00	0,00	-3,10	
Exaustor Conj. Lab (A1)	28/04/2023	sim	-2,00	-2,66	0,00	0,00	-4,13	
Exaustor Conj. Lab (A2)	28/04/2023	sim	-4,00	-2,66	0,00	0,00	-4,60	
Exaustor Conj. Lab (A3)	28/04/2023	sim	-2,00	-2,66	0,00	0,00	-4,02	
Exaustor I4	28/04/2023	sim	-2,00	-2,66	0,00	0,00	-2,27	
Exaustor Guarda	28/04/2023	sim	-2,00	-2,66	0,00	0,00	-3,02	
Exaustor Reserva 1								Estão localizados no Edifício I1
Exaustor Reserva 2								

Identificação do Exaustor	Semana	Operação	Vácuo da célula		PID (ppm)	%LEL (5%Vol.)	Pressão (mBar)	Observação
			(mmHg)	(mBar)				
Exaustor I1	05/05/2023	sim	-2,00	-2,66	0,00	0,00	-1,81	
Exaustor I1 (2)	05/05/2023	sim	-2,00	-2,66	0,00	0,00	-5,21	
Exaustor I5 Auditório	05/05/2023	sim	-2,00	-2,66	0,00	0,00	-2,47	
Exaustor Biblioteca	05/05/2023	sim	-2,00	-2,66	0,00	0,00	-1,63	
Exaustor Portaria 3	05/05/2023	sim	-2,00	-2,66	0,00	0,00	-2,88	
Exaustor Ginásio	05/05/2023	sim	-2,00	-2,66	0,00	0,00	-2,62	
Exaustor Enfermaria	05/05/2023	sim	-2,00	-2,66	0,00	0,00	-3,72	
Exaustor CAT1	05/05/2023	sim	-2,00	-2,66	0,00	0,00	-2,69	
Exaustor CAT2	05/05/2023	sim	-2,00	-2,66	0,00	0,00	-2,06	
Exaustor Transportes	05/05/2023	sim	-2,00	-2,66	0,00	0,00	-2,47	
Exaustor MI (B1)	05/05/2023	sim	-2,00	-2,66	0,00	0,00	-4,30	
Exaustor MI (B2)	05/05/2023	sim	-2,00	-2,66	0,00	0,00	-2,64	
Exaustor MI (B3)	05/05/2023	sim	-2,00	-2,66	0,00	0,00	-3,61	
Exaustor Auditório 1	05/05/2023	sim	-2,00	-2,66	0,00	0,00	-3,92	
Exaustor Auditório 2	05/05/2023	sim	-2,00	-2,66	0,00	0,00	-2,05	
Exaustor Cantina	05/05/2023	sim	-2,00	-2,66	0,00	0,00	-3,71	
Exaustor Corredor	05/05/2023	sim	-2,00	-2,66	0,00	0,00	-2,84	
Exaustor Conj. Lab (A1)	05/05/2023	sim	-2,00	-2,66	0,00	0,00	-4,26	
Exaustor Conj. Lab (A2)	05/05/2023	sim	-4,00	-2,66	0,00	0,00	-4,02	
Exaustor Conj. Lab (A3)	05/05/2023	sim	-2,00	-2,66	0,00	0,00	-3,84	
Exaustor I4	05/05/2023	sim	-2,00	-2,66	0,00	0,00	-2,18	
Exaustor Guarda	05/05/2023	sim	-2,00	-2,66	0,00	0,00	-2,96	
Exaustor Reserva 1								Estão localizados no Edifício I1
Exaustor Reserva 2								
Exaustor I1	12/05/2023	sim	-2,00	-2,66	0,00	0,00	-1,83	
Exaustor I1 (2)	12/05/2023	sim	-2,00	-2,66	0,00	0,00	-4,28	
Exaustor I5 Auditório	12/05/2023	sim	-2,00	-2,66	0,00	0,00	-2,79	
Exaustor Biblioteca	12/05/2023	sim	-2,00	-2,66	0,00	0,00	-1,63	
Exaustor Portaria 3	12/05/2023	sim	-2,00	-2,66	0,00	0,00	-3,58	
Exaustor Ginásio	12/05/2023	sim	-2,00	-2,66	0,00	0,00	-2,10	
Exaustor Enfermaria	12/05/2023	sim	-2,00	-2,66	0,00	0,00	-2,86	
Exaustor CAT1	12/05/2023	sim	-2,00	-2,66	0,00	0,00	-2,69	
Exaustor CAT2	12/05/2023	sim	-2,00	-2,66	0,00	0,00	-2,54	
Exaustor Transportes	12/05/2023	sim	-2,00	-2,66	0,00	0,00	-2,61	
Exaustor MI (B1)	12/05/2023	sim	-2,00	-2,66	0,00	0,00	-4,44	
Exaustor MI (B2)	12/05/2023	sim	-2,00	-2,66	0,00	0,00	-3,09	
Exaustor MI (B3)	12/05/2023	sim	-2,00	-2,66	0,00	0,00	-3,57	
Exaustor Auditório 1	12/05/2023	sim	-2,00	-2,66	0,00	0,00	-4,41	
Exaustor Auditório 2	12/05/2023	sim	-2,00	-2,66	0,00	0,00	-2,23	
Exaustor Cantina	12/05/2023	sim	-2,00	-2,66	0,00	0,00	-4,31	
Exaustor Corredor	12/05/2023	sim	-2,00	-2,66	0,00	0,00	-3,06	
Exaustor Conj. Lab (A1)	12/05/2023	sim	-2,00	-2,66	0,00	0,00	-4,16	
Exaustor Conj. Lab (A2)	12/05/2023	sim	-4,00	-2,66	0,00	0,00	-4,57	
Exaustor Conj. Lab (A3)	12/05/2023	sim	-2,00	-2,66	0,00	0,00	-4,25	
Exaustor I4	12/05/2023	sim	-2,00	-2,66	0,00	0,00	-2,50	
Exaustor Guarda	12/05/2023	sim	-2,00	-2,66	0,00	0,00	-3,07	
Exaustor Reserva 1								Estão localizados no Edifício I1
Exaustor Reserva 2								

Identificação do Exaustor	Semana	Operação	Vácuo da célula		PID (ppm)	%LEL (5%Vol.)	Pressão (mBar)	Observação
			(mmHg)	(mBar)				
Exaustor I1	19/05/2023	sim	-2,00	-2,66	0,00	0,00	-2,48	
Exaustor I1 (2)	19/05/2023	sim	-2,00	-2,66	0,00	0,00	-4,10	
Exaustor I5 Auditório	19/05/2023	sim	-2,00	-2,66	0,00	0,00	-2,72	
Exaustor Biblioteca	19/05/2023	sim	-2,00	-2,66	0,00	0,00	-1,91	
Exaustor Portaria 3	19/05/2023	sim	-2,00	-2,66	0,00	0,00	-3,27	
Exaustor Ginásio	19/05/2023	sim	-2,00	-2,66	0,00	0,00	-2,37	
Exaustor Enfermaria	19/05/2023	sim	-2,00	-2,66	0,00	0,00	-4,15	
Exaustor CAT1	19/05/2023	sim	-2,00	-2,66	0,00	0,00	-2,64	
Exaustor CAT2	19/05/2023	sim	-2,00	-2,66	0,00	0,00	-2,41	
Exaustor Transportes	19/05/2023	sim	-2,00	-2,66	0,00	0,00	-2,73	
Exaustor MI (B1)	19/05/2023	sim	-2,00	-2,66	0,00	0,00	-4,60	
Exaustor MI (B2)	19/05/2023	sim	-2,00	-2,66	0,00	0,00	-3,17	
Exaustor MI (B3)	19/05/2023	sim	-2,00	-2,66	0,00	0,00	-3,78	
Exaustor Auditório 1	19/05/2023	sim	-2,00	-2,66	0,00	0,00	-4,66	
Exaustor Auditório 2	19/05/2023	sim	-2,00	-2,66	0,00	0,00	-2,11	
Exaustor Cantina	19/05/2023	sim	-2,00	-2,66	0,00	0,00	-4,25	
Exaustor Corredor	19/05/2023	sim	-2,00	-2,66	0,00	0,00	-3,22	
Exaustor Conj. Lab (A1)	19/05/2023	sim	-2,00	-2,66	0,00	0,00	-3,95	
Exaustor Conj. Lab (A2)	19/05/2023	sim	-4,00	-2,66	0,00	0,00	-4,55	
Exaustor Conj. Lab (A3)	19/05/2023	sim	-2,00	-2,66	0,00	0,00	-4,11	
Exaustor I4	19/05/2023	sim	-2,00	-2,66	0,00	0,00	-2,30	
Exaustor Guarda	19/05/2023	sim	-2,00	-2,66	0,00	0,00	-2,32	
Exaustor Reserva 1								Estão localizados no Edifício I1
Exaustor Reserva 2								
Exaustor I1	26/05/2023	sim	-2,00	-2,66	0,00	0,00	-2,24	
Exaustor I1 (2)	26/05/2023	sim	-2,00	-2,66	0,00	0,00	-4,25	
Exaustor I5 Auditório	26/05/2023	sim	-2,00	-2,66	0,00	0,00	-2,70	
Exaustor Biblioteca	26/05/2023	sim	-2,00	-2,66	0,00	0,00	-1,86	
Exaustor Portaria 3	26/05/2023	sim	-2,00	-2,66	0,00	0,00	-4,01	
Exaustor Ginásio	26/05/2023	sim	-2,00	-2,66	0,00	0,00	-2,48	
Exaustor Enfermaria	26/05/2023	sim	-2,00	-2,66	0,00	0,00	-3,81	
Exaustor CAT1	26/05/2023	sim	-2,00	-2,66	0,00	0,00	-3,31	
Exaustor CAT2	26/05/2023	sim	-2,00	-2,66	0,00	0,00	-2,66	
Exaustor Transportes	26/05/2023	sim	-2,00	-2,66	0,00	0,00	-2,88	
Exaustor MI (B1)	26/05/2023	sim	-2,00	-2,66	0,00	0,00	-4,27	
Exaustor MI (B2)	26/05/2023	sim	-2,00	-2,66	0,00	0,00	-3,69	
Exaustor MI (B3)	26/05/2023	sim	-2,00	-2,66	0,00	0,00	-3,71	
Exaustor Auditório 1	26/05/2023	sim	-2,00	-2,66	0,00	0,00	-4,13	
Exaustor Auditório 2	26/05/2023	sim	-2,00	-2,66	0,00	0,00	-2,56	
Exaustor Cantina	26/05/2023	sim	-2,00	-2,66	0,00	0,00	-4,18	
Exaustor Corredor	26/05/2023	sim	-2,00	-2,66	0,00	0,00	-3,44	
Exaustor Conj. Lab (A1)	26/05/2023	sim	-2,00	-2,66	0,00	0,00	-5,44	
Exaustor Conj. Lab (A2)	26/05/2023	sim	-4,00	-2,66	0,00	0,00	-5,17	
Exaustor Conj. Lab (A3)	26/05/2023	sim	-2,00	-2,66	0,00	0,00	-4,09	
Exaustor I4	26/05/2023	sim	-2,00	-2,66	0,00	0,00	-2,80	
Exaustor Guarda	26/05/2023	sim	-2,00	-2,66	0,00	0,00	-2,95	
Exaustor Reserva 1								Estão localizados no Edifício I1
Exaustor Reserva 2								

Identificação do Exaustor	Semana	Operação	Vácuo da célula		PID (ppm)	%LEL (5%Vol.)	Pressão (mBar)	Observação
			(mmHg)	(mBar)				
Exaustor I1	02/06/2023	sim	-2,00	-2,66	0,00	0,00	-2,74	
Exaustor I1 (2)	02/06/2023	sim	-2,00	-2,66	0,00	0,00	-5,26	
Exaustor I5 Auditório	02/06/2023	sim	-2,00	-2,66	0,00	0,00	-2,86	
Exaustor Biblioteca	02/06/2023	sim	-2,00	-2,66	0,00	0,00	-1,89	
Exaustor Portaria 3	02/06/2023	sim	-2,00	-2,66	0,00	0,00	-4,20	
Exaustor Ginásio	02/06/2023	sim	-2,00	-2,66	0,00	0,00	-2,21	
Exaustor Enfermaria	02/06/2023	sim	-2,00	-2,66	0,00	0,00	-3,52	
Exaustor CAT1	02/06/2023	sim	-2,00	-2,66	0,00	0,00	-3,54	
Exaustor CAT2	02/06/2023	sim	-2,00	-2,66	0,00	0,00	-2,73	
Exaustor Transportes	02/06/2023	sim	-2,00	-2,66	0,00	0,00	-2,67	
Exaustor MI (B1)	02/06/2023	sim	-2,00	-2,66	0,00	0,00	-5,20	
Exaustor MI (B2)	02/06/2023	sim	-2,00	-2,66	0,00	0,00	-2,32	
Exaustor MI (B3)	02/06/2023	sim	-2,00	-2,66	0,00	0,00	-3,99	
Exaustor Auditório 1	02/06/2023	sim	-2,00	-2,66	0,00	0,00	-4,22	
Exaustor Auditório 2	02/06/2023	sim	-2,00	-2,66	0,00	0,00	-2,25	
Exaustor Cantina	02/06/2023	sim	-2,00	-2,66	0,00	0,00	-4,14	
Exaustor Corredor	02/06/2023	sim	-2,00	-2,66	0,00	0,00	-3,68	
Exaustor Conj. Lab (A1)	02/06/2023	sim	-2,00	-2,66	0,00	0,00	-5,19	
Exaustor Conj. Lab (A2)	02/06/2023	sim	-4,00	-2,66	0,00	0,00	-6,04	
Exaustor Conj. Lab (A3)	02/06/2023	sim	-2,00	-2,66	0,00	0,00	-5,29	
Exaustor I4	02/06/2023	sim	-2,00	-2,66	0,00	0,00	-2,52	
Exaustor Guarda	02/06/2023	sim	-2,00	-2,66	0,00	0,00	-3,01	
Exaustor Reserva 1								Estão localizados no Edifício I1
Exaustor Reserva 2								
Exaustor I1	07/06/2023	sim	-2,00	-2,66	0,00	0,00	-2,62	
Exaustor I1 (2)	07/06/2023	sim	-2,00	-2,66	0,00	0,00	-4,13	
Exaustor I5 Auditório	07/06/2023	sim	-2,00	-2,66	0,00	0,00	-2,74	
Exaustor Biblioteca	07/06/2023	sim	-2,00	-2,66	0,00	0,00	-2,17	
Exaustor Portaria 3	07/06/2023	sim	-2,00	-2,66	0,00	0,00	-3,97	
Exaustor Ginásio	07/06/2023	sim	-2,00	-2,66	0,00	0,00	-2,48	
Exaustor Enfermaria	07/06/2023	sim	-2,00	-2,66	0,00	0,00	-3,76	
Exaustor CAT1	07/06/2023	sim	-2,00	-2,66	0,00	0,00	-3,28	
Exaustor CAT2	07/06/2023	sim	-2,00	-2,66	0,00	0,00	-2,89	
Exaustor Transportes	07/06/2023	sim	-2,00	-2,66	0,00	0,00	-3,34	
Exaustor MI (B1)	07/06/2023	sim	-2,00	-2,66	0,00	0,00	-5,24	
Exaustor MI (B2)	07/06/2023	sim	-2,00	-2,66	0,00	0,00	-2,40	
Exaustor MI (B3)	07/06/2023	sim	-2,00	-2,66	0,00	0,00	-4,36	
Exaustor Auditório 1	07/06/2023	sim	-2,00	-2,66	0,00	0,00	-4,07	
Exaustor Auditório 2	07/06/2023	sim	-2,00	-2,66	0,00	0,00	-2,36	
Exaustor Cantina	07/06/2023	sim	-2,00	-2,66	0,00	0,00	-3,89	
Exaustor Corredor	07/06/2023	sim	-2,00	-2,66	0,00	0,00	-3,76	
Exaustor Conj. Lab (A1)	07/06/2023	sim	-2,00	-2,66	0,00	0,00	-5,30	
Exaustor Conj. Lab (A2)	07/06/2023	sim	-4,00	-2,66	0,00	0,00	-5,68	
Exaustor Conj. Lab (A3)	07/06/2023	sim	-2,00	-2,66	0,00	0,00	-4,93	
Exaustor I4	07/06/2023	sim	-2,00	-2,66	0,00	0,00	-2,39	
Exaustor Guarda	07/06/2023	sim	-2,00	-2,66	0,00	0,00	-3,72	
Exaustor Reserva 1								Estão localizados no Edifício I1
Exaustor Reserva 2								

Identificação do Exaustor	Semana	Operação	Vácuo da célula		PID (ppm)	%LEL (5%Vol.)	Pressão (mBar)	Observação
			(mmHg)	(mBar)				
Exaustor I1	16/06/2023	sim	-2,00	-2,66	0,00	0,00	-2,43	
Exaustor I1 (2)	16/06/2023	sim	-2,00	-2,66	0,00	0,00	-4,45	
Exaustor I5 Auditório	16/06/2023	sim	-2,00	-2,66	0,00	0,00	-3,06	
Exaustor Biblioteca	16/06/2023	sim	-2,00	-2,66	0,00	0,00	-1,99	
Exaustor Portaria 3	16/06/2023	sim	-2,00	-2,66	0,00	0,00	-3,42	
Exaustor Ginásio	16/06/2023	sim	-2,00	-2,66	0,00	0,00	-2,58	
Exaustor Enfermaria	16/06/2023	sim	-2,00	-2,66	0,00	0,00	-4,50	
Exaustor CAT1	16/06/2023	sim	-2,00	-2,66	0,00	0,00	-3,65	
Exaustor CAT2	16/06/2023	sim	-2,00	-2,66	0,00	0,00	-2,80	
Exaustor Transportes	16/06/2023	sim	-2,00	-2,66	0,00	0,00	-2,62	
Exaustor MI (B1)	16/06/2023	sim	-2,00	-2,66	0,00	0,00	-5,11	
Exaustor MI (B2)	16/06/2023	sim	-2,00	-2,66	0,00	0,00	-4,19	
Exaustor MI (B3)	16/06/2023	sim	-2,00	-2,66	0,00	0,00	-4,11	
Exaustor Auditório 1	16/06/2023	sim	-2,00	-2,66	0,00	0,00	-4,36	
Exaustor Auditório 2	16/06/2023	sim	-2,00	-2,66	0,00	0,00	-2,40	
Exaustor Cantina	16/06/2023	sim	-2,00	-2,66	0,00	0,00	-4,43	
Exaustor Corredor	16/06/2023	sim	-2,00	-2,66	0,00	0,00	-3,75	
Exaustor Conj. Lab (A1)	16/06/2023	sim	-2,00	-2,66	0,00	0,00	-4,86	
Exaustor Conj. Lab (A2)	16/06/2023	sim	-4,00	-2,66	0,00	0,00	-5,83	
Exaustor Conj. Lab (A3)	16/06/2023	sim	-2,00	-2,66	0,00	0,00	-5,33	
Exaustor I4	16/06/2023	sim	-2,00	-2,66	0,00	0,00	-2,71	
Exaustor Guarda	16/06/2023	sim	-2,00	-2,66	0,00	0,00	-3,25	
Exaustor Reserva 1								Estão localizados no Edifício I1
Exaustor Reserva 2								
Exaustor I1	23/06/2023	sim	-2,00	-2,66	0,00	0,00	-2,48	
Exaustor I1 (2)	23/06/2023	sim	-2,00	-2,66	0,00	0,00	-4,37	
Exaustor I5 Auditório	23/06/2023	sim	-2,00	-2,66	0,00	0,00	-2,83	
Exaustor Biblioteca	23/06/2023	sim	-2,00	-2,66	0,00	0,00	-1,94	
Exaustor Portaria 3	23/06/2023	sim	-2,00	-2,66	0,00	0,00	-3,83	
Exaustor Ginásio	23/06/2023	sim	-2,00	-2,66	0,00	0,00	-3,24	
Exaustor Enfermaria	23/06/2023	sim	-2,00	-2,66	0,00	0,00	-3,59	
Exaustor CAT1	23/06/2023	sim	-2,00	-2,66	0,00	0,00	-3,18	
Exaustor CAT2	23/06/2023	sim	-2,00	-2,66	0,00	0,00	-2,62	
Exaustor Transportes	23/06/2023	sim	-2,00	-2,66	0,00	0,00	-2,75	
Exaustor MI (B1)	23/06/2023	sim	-2,00	-2,66	0,00	0,00	-4,55	
Exaustor MI (B2)	23/06/2023	sim	-2,00	-2,66	0,00	0,00	-1,86	
Exaustor MI (B3)	23/06/2023	sim	-2,00	-2,66	0,00	0,00	-2,60	
Exaustor Auditório 1	23/06/2023	sim	-2,00	-2,66	0,00	0,00	-4,31	
Exaustor Auditório 2	23/06/2023	sim	-2,00	-2,66	0,00	0,00	-2,45	
Exaustor Cantina	23/06/2023	sim	-2,00	-2,66	0,00	0,00	-4,33	
Exaustor Corredor	23/06/2023	sim	-2,00	-2,66	0,00	0,00	-3,04	
Exaustor Conj. Lab (A1)	23/06/2023	sim	-2,00	-2,66	0,00	0,00	-3,84	
Exaustor Conj. Lab (A2)	23/06/2023	sim	-4,00	-2,66	0,00	0,00	-5,29	
Exaustor Conj. Lab (A3)	23/06/2023	sim	-2,00	-2,66	0,00	0,00	-5,05	
Exaustor I4	23/06/2023	sim	-2,00	-2,66	0,00	0,00	-2,49	
Exaustor Guarda	23/06/2023	sim	-2,00	-2,66	0,00	0,00	-3,03	
Exaustor Reserva 1								Estão localizados no Edifício I1
Exaustor Reserva 2								

Identificação do Exaustor	Semana	Operação	Vácuo da célula		PID (ppm)	%LEL (5%Vol.)	Pressão (mBar)	Observação
			(mmHg)	(mBar)				
Exaustor I1	30/06/2023	sim	-2,00	-2,66	0,00	0,00	-2,54	
Exaustor I1 (2)	30/06/2023	sim	-2,00	-2,66	0,00	0,00	-4,46	
Exaustor I5 Auditório	30/06/2023	sim	-2,00	-2,66	0,00	0,00	-2,93	
Exaustor Biblioteca	30/06/2023	sim	-2,00	-2,66	0,00	0,00	-2,10	
Exaustor Portaria 3	30/06/2023	sim	-2,00	-2,66	0,00	0,00	-3,62	
Exaustor Ginásio	30/06/2023	sim	-2,00	-2,66	0,00	0,00	-3,29	
Exaustor Enfermaria	30/06/2023	sim	-2,00	-2,66	0,00	0,00	-3,62	
Exaustor CAT1	30/06/2023	sim	-2,00	-2,66	0,00	0,00	-3,48	
Exaustor CAT2	30/06/2023	sim	-2,00	-2,66	0,00	0,00	-2,50	
Exaustor Transportes	30/06/2023	sim	-2,00	-2,66	0,00	0,00	-2,69	
Exaustor MI (B1)	30/06/2023	sim	-2,00	-2,66	0,00	0,00	-4,57	
Exaustor MI (B2)	30/06/2023	sim	-2,00	-2,66	0,00	0,00	-1,84	
Exaustor MI (B3)	30/06/2023	sim	-2,00	-2,66	0,00	0,00	-2,51	
Exaustor Auditório 1	30/06/2023	sim	-2,00	-2,66	0,00	0,00	-4,45	
Exaustor Auditório 2	30/06/2023	sim	-2,00	-2,66	0,00	0,00	-2,96	
Exaustor Cantina	30/06/2023	sim	-2,00	-2,66	0,00	0,00	-4,28	
Exaustor Corredor	30/06/2023	sim	-2,00	-2,66	0,00	0,00	-2,76	
Exaustor Conj. Lab (A1)	30/06/2023	sim	-2,00	-2,66	0,00	0,00	-3,79	
Exaustor Conj. Lab (A2)	30/06/2023	sim	-4,00	-2,66	0,00	0,00	-5,31	
Exaustor Conj. Lab (A3)	30/06/2023	sim	-2,00	-2,66	0,00	0,00	-5,15	
Exaustor I4	30/06/2023	sim	-2,00	-2,66	0,00	0,00	-2,57	
Exaustor Guarda	30/06/2023	sim	-2,00	-2,66	0,00	0,00	-3,46	
Exaustor Reserva 1	Estão localizados no Edifício I1							
Exaustor Reserva 2								

ANEXO 7
DECLARAÇÃO DE RESPONSABILIDADE

DECLARAÇÃO DE RESPONSABILIDADE

_____, cujo CPF _____,
em conjunto com Felipe Martins Chufi, cujo CPF 326.774.078-92, declaram, sob as penas da lei e de responsabilização administrativa, civil e penal, que todas as informações prestadas à CETESB – Companhia Ambiental do Estado de São Paulo, no Relatório Técnico “Monitoramento de Intrusão de Gases em Ambientes Fechados – USP Leste – Relatório de Evolução 2º Trimestre/2023”, realizado na AI-1 da USP Leste, localizada na Rua Arlindo Bétio, 1.000, Ermelino Matarazzo – São Paulo/SP, de junho de 2023, são verdadeiras e contemplam integralmente as exigências estabelecidas pela CETESB e se encontram em consonância com o que determinam o regulamento da Lei nº 13.577/2009, aprovado pelo Decreto nº 59.263/2013, e os Procedimentos para Proteção da Qualidade do Solo e Gerenciamento de Áreas Contaminadas aprovado em Decisão de Diretoria da CETESB, publicada no Diário Oficial do Estado no dia 10/02/2017.

Declaram, ainda estar cientes de que os documentos e laudos que subsidiam as informações prestadas à CETESB poderão ser requisitados a qualquer momento, durante ou após a implementação do procedimento previsto no documento Procedimentos para Proteção da Qualidade do Solo e Gerenciamento de Áreas Contaminadas, para fins de auditoria.

São Paulo, 14 de junho de 2023.


UNIVERSIDADE DE SÃO PAULO – CAMPUS LESTE

CNPJ: 63.025.530/0062-26

Nome do Responsável Legal:

RG:

CPF:



ENGESOLVE SOLUÇÕES AMBIENTAIS INTEGRADAS LTDA

CNPJ 23.559.934/0001-63

Nome do Responsável Técnico: Felipe Martins Chufi

RG: 29.447.243-5

CPF: 326.774.078-92

1 O artigo 69-A da Lei nº 9.605, de 12 de fevereiro de 1998 (Lei de Crimes Ambientais) estabelece: “Elaborar ou apresentar, no licenciamento, concessão florestal ou qualquer outro procedimento administrativo, estudo, laudo ou relatório ambiental total ou parcialmente falso ou enganoso, inclusive por omissão:

Pena - reclusão, de 3 (três) a 6 (seis) anos, e multa.

§ 1o Se o crime é culposo: Pena - detenção, de 1 (um) a 3 (três) anos.

§ 2o A pena é aumentada de 1/3 (um terço) a 2/3 (dois terços), se há dano significativo ao meio ambiente, em decorrência do uso da informação falsa, incompleta ou enganosa”.

ANEXO 8

ANOTAÇÃO DE RESPONSABILIDADE TÉCNICA - ART



Anotação de Responsabilidade Técnica - ART
Lei nº 6.496, de 7 de dezembro de 1977
Conselho Regional de Engenharia e Agronomia do Estado de São Paulo

CREA-SP

ART de Obra ou Serviço
28027230221208991

1. Responsável Técnico

FELIPE MARTINS CHUFI

Título Profissional: **Engenheiro Ambiental**

RNP: **2608845975**

Registro: **5063256720-SP**

Empresa Contratada: **ENGESOLVE SOLUÇÕES AMBIENTAIS INTEGRADAS LTDA**

Registro: **2031192-SP**

2. Dados do Contrato

Contratante: **UNIVERSIDADE DE SÃO PAULO**

CPF/CNPJ: **63.025.530/0114-91**

Endereço: **Rua ARLINDO BETTIO**

Nº: **1000**

Complemento: **Saída do km 17,5 da Rodovia Ayrton Senna**

Bairro: **VILA GUARACIABA**

Cidade: **São Paulo**

UF: **SP**

CEP: **03828-000**

Contrato: **0000001/2022 - PUSP-CL**

Celebrado em: **01/08/2022**

Vinculada à Art nº:

Valor: R\$ **144.000,00**

Tipo de Contratante: **Pessoa Jurídica de Direito Público**

Ação Institucional:

3. Dados da Obra Serviço

Endereço: **Rua ARLINDO BETTIO**

Nº: **1000**

Complemento: **Saída do km 17,5 da Rodovia Ayrton Senna**

Bairro: **VILA GUARACIABA**

Cidade: **São Paulo**

UF: **SP**

CEP: **03828-000**

Data de Início: **03/08/2022**

Previsão de Término: **02/08/2023**

Coordenadas Geográficas:

Finalidade: **Ambiental**

Código:

CPF/CNPJ:

4. Atividade Técnica

Execução		Quantidade	Unidade
1	Execução Qualidade Ambiental	1,00000	ano

Após a conclusão das atividades técnicas o profissional deverá proceder a baixa desta ART

5. Observações

AVALIACAO DE PASSIVO AMBIENTAL: Operação, Manutenção e Monitoramento de Poços de Gás, Pontos na Estrutura e de Sistemas de Ventilação de Gases □ EACH - USP Leste

6. Declarações

Acessibilidade: Declaro atendimento às regras de acessibilidade previstas nas normas técnicas da ABNT, na legislação específica e no Decreto nº 5.296, de 2 de dezembro de 2004.

7. Entidade de Classe

0-NÃO DESTINADA

8. Assinaturas

Declaro serem verdadeiras as informações acima

São Paulo 03 de Agosto de 2022

Local

data

FELIPE MARTINS CHUFI - CPF: 326.774.078-92

UNIVERSIDADE DE SÃO PAULO - CPF/CNPJ: 63.025.530/0114-91

9. Informações

- A presente ART encontra-se devidamente quitada conforme dados constantes no rodapé-versão do sistema, certificada pelo **Nosso Número**.

- A autenticidade deste documento pode ser verificada no site www.creasp.org.br ou www.confear.org.br

- A guarda da via assinada da ART será de responsabilidade do profissional e do contratante com o objetivo de documentar o vínculo contratual.

www.creasp.org.br
 Tel: 0800 017 18 11

E-mail: acessar link Fale Conosco do site acima



