

**UNIVERSIDADE DE SÃO PAULO – USP  
PREFEITURA DA UNIVERSIDADE DE SÃO PAULO – ÁREA  
CAPITAL LESTE (PUSP-LESTE)**

**EVOLUÇÃO DO MONITORAMENTO DE INTRUSÃO DE GASES E  
DA OPERAÇÃO DOS SISTEMAS DE VENTILAÇÃO**

**4º TRIMESTRE/2023 (OUTUBRO A DEZEMBRO)**

**RUA ARLINDO BÉTTIO, 1.000,  
ERMELINO MATARAZZO, SÃO PAULO, SP**

**Contrato nº 0000001/2022 – PUSP – CL  
Processo Administrativo: 22.1.18.95.7**

**UNIVERSIDADE DE SÃO PAULO – USP  
PREFEITURA DA UNIVERSIDADE DE SÃO PAULO – ÁREA  
CAPITAL LESTE (PUSP-LESTE)**

**EVOLUÇÃO DO MONITORAMENTO DE INTRUSÃO DE GASES E  
DA OPERAÇÃO DOS SISTEMAS DE VENTILAÇÃO**

**4º TRIMESTRE/2023 (OUTUBRO A DEZEMBRO)**

**RUA ARLINDO BÉTTIO, 1.000,  
ERMELINO MATARAZZO, SÃO PAULO, SP**

**São Paulo, 31 de janeiro de 2024**

## RESUMO EXECUTIVO

A ENGESOLVE Soluções Ambientais Ltda. foi contratada pela Prefeitura da Universidade de São Paulo – Área Capital Leste (PUSP-LESTE) para a operação, manutenção dos sistemas de ventilação de gases no solo, bem como o monitoramento de poços de gás e pontos na infraestrutura instalados em edificações da EACH na USP Leste, localizada na Rua Arlindo Bértio, 1.000 – Ermelino Matarazzo, São Paulo/SP, conforme o Processo Administrativo 22.1.18.95.7, Pregão Eletrônico nº 00002/2022 – PUSP – CL e Contrato nº 0000001/2022 – PUSP – CL.

O objetivo da operação dos sistemas de ventilação é impedir o acúmulo de gases sob a laje dos edifícios, aliado ao monitoramento preventivo de intrusão de gases nos ambientes por meio da execução de medições de gases em todos os poços de monitoramentos, pontos de infraestrutura e espaços com pouca circulação de ar.

Com base nos resultados obtidos no quarto trimestre de 2023, foram detectadas concentrações significativas de Metano (acima de 1%Vol CH<sub>4</sub>) na porção profunda em 9 dos 117 poços de gases monitorados. Nos demais poços profundos, não foram detectadas concentrações significativas. Para os poços nas porções rasas, foram detectadas concentrações de metano acima de 1% VolCH<sub>4</sub> em 2 poços (PMG-53A e PMG-139A), no entanto essas concentrações foram identificadas pontualmente em um curto espaço de tempo, apontando que não há influência no monitoramento dos gases.

Os resultados obtidos nas medições realizadas nos pontos de infraestrutura ao longo do trimestre avaliado (ralos e caixa de passagem) em todas as edificações, bem como em ambientes com pouca circulação de ar, não detectaram concentrações de Metano e nem de VOC. Os sistemas de ventilação operaram 24 horas por dia, 30 dias por mês, durante todo o período do trimestre. Estes demonstraram-se eficientes, não permitindo que os gases existentes no solo se acumulassem no tapete de brita ou diretamente sob a laje (poços a 0,30 m), bem como diminuindo eventualmente até mesmo as concentrações no solo abaixo do tapete de brita (poços a 1,00 m), por influência da ventilação.

Sendo assim, diante dos resultados obtidos a partir do monitoramento do quarto trimestre de 2023, e considerando a série histórica de monitoramento ao longo dos nove anos e dez meses (abril/2014 a dezembro/2023), verifica-se que não há a intrusão e/ou acúmulo de gases nos ambientes fechados, uma vez que as concentrações de Metano existentes no solo, mesmo com a presença de pressão positiva, não alcançam o tapete de brita (sob a laje) ou, quando alcançam esporadicamente, são arrastadas pelo sistema de ventilação.

Portanto, recomenda-se a continuidade da operação dos sistemas de exaustão, bem como a realização dos monitoramentos semanais e quinzenais nos poços de monitoramento e nos pontos de infraestrutura, respectivamente.

## EQUIPE TÉCNICA

<b>Integrante</b>	<b>Função</b>	<b>Formação</b>	<b>Tempo de Experiência</b>
Daniel Barel Filho	Operacional	Geólogo	Maior que 25 anos
Felipe Martins Chufi	Operacional	Engenheiro Ambiental	Maior que 15 anos
Gilson Rodrigues Figueirôa	Operacional	Químico	Maior que 15 anos
Letícia Francischeti	Operacional	Engenheira Civil	Maior que 5 anos
Amanda Cristina Garcia	Operacional	Engenheiro Ambiental	Maior que 5 anos
André Sammartano	Operacional	Engenheiro Ambiental	Maior que 5 anos

## **INFORMAÇÕES INICIAIS**

### Responsável legal

Nome:

RG:

CPF:

Endereço:

Telefone:

### Responsável Técnico

Nome: Felipe Martins Chufi

RG: 29.447.243-5

CPF: 326.774.078-92

Endereço: Avenida Paulista, 2.064, 14º Andar, CEP: 01310-928, Bela Vista, São Paulo, SP

Telefone: 11-2844-4386

### Contratante

Prefeitura da Universidade de São Paulo – Área Capital Leste (PUSP-LESTE)

CNPJ: 63.025.530/0062-26

Endereço: Rua Arlindo Bétio, 1.000, CEP: 03828-000, Ermelino Matarazzo, São Paulo, SP

### Informações do Contrato

Contrato: 00000001/2022 – PUSP - CL

Processo Administrativo: 22.1.00018.95.7

Pregão Eletrônico: 00002/2022 – PUSP - CL

Escopo: Operação, manutenção e monitoramento de poços de gás, pontos na estrutura e de sistemas de ventilação de gases – EACH – USP Leste.

## ÍNDICE

1.	INTRODUÇÃO E OBJETIVOS .....	9
2.	CARACTERIZAÇÃO DA ÁREA DE ESTUDO .....	10
2.1.	LOCALIZAÇÃO DA ÁREA.....	10
2.2.	SOBRE A PRESENÇA DE GASES .....	10
2.3.	SOBRE O SISTEMA DE VENTILAÇÃO DOS GASES .....	10
3.	DISTRIBUIÇÃO DOS PONTOS DE MONITORAMENTO.....	12
3.1.	POÇOS DE MONITORAMENTO .....	12
3.2.	INFRAESTRUTURA .....	13
4.	METODOLOGIA DO MONITORAMENTO DE GASES.....	14
4.1.	SOBRE O BIOGÁS E O GÁS METANO .....	15
4.2.	PLANO DE AÇÃO .....	17
5.	RESUMO E TENDÊNCIA EM 9 ANOS E 10 MESES DE OPERAÇÃO/MONITORAMENTO (ABRIL DE 2014-DEZEMBRO DE 2023) .....	18
6.	RESULTADOS OBTIDOS NO 4º TRIMESTRE.....	41
6.1.	RESULTADOS DO MONITORAMENTO EM POÇOS E NA INFRAESTRUTURA.....	41
6.2.	RESULTADOS OBTIDOS NA OPERAÇÃO DO SISTEMA DE VENTILAÇÃO.....	43
7.	CONSIDERAÇÕES FINAIS E RECOMENDAÇÕES.....	48
8.	REFERÊNCIAS BIBLIOGRÁFICAS .....	50

## FIGURAS

- 2.1. Localização da Área de Interesse (adaptado de *Google Maps*, 2023)
- 2.3.1. Conceito do Sistema de Circulação de Gases USP Leste
- 3.1.1. Localização dos Poços de Monitoramento de Gás e Abrigos de Exaustores
- 3.2.1. Localização dos Pontos Monitoramento de Gases na Infraestrutura dos Edifícios
- 6.1.1. Resultado da Distribuição das Concentrações de Metano Detectadas >1%Vol
- 6.1.2. Pluma de Isoconcentração de Metano no Solo no Horizonte B (aproximadamente de 1,0 m – 1,3 m de profundidade) no período de Outubro à Dezembro de 2023

## TABELAS

- 3.1.1. Distribuição dos Poços de Monitoramento dos Gases nas Edificações
- 3.2.1. Distribuição dos Pontos de Monitoramento de Infraestrutura nas Edificações
- 6.1.1. Resultados dos poços com concentração igual ou maior que 1%VolCH<sub>4</sub>
- 6.2.1. Localização dos Exaustores dos Sistemas de Ventilação
- 6.2.2. Comparativo de Pressão de Sucção de Projeto x Medição no 4º Trimestre/2023

## **ANEXOS**

1. Certificados de Calibração dos Equipamentos
2. Plano de Ação
3. Tabelas de Medições Semanais em PMG
4. Tabelas de Medições Semanais na Infraestrutura
5. Evolução das concentrações de Metano x Pressão (Abril/2014 a Dezembro/2023)
6. Tabelas de Medições Semanais nos Exaustores
7. Declaração de Responsabilidade
8. Anotação de Responsabilidade Técnica – ART



## 1. INTRODUÇÃO E OBJETIVOS

A ENGESOLVE Soluções Ambientais Ltda. foi contratada pela Prefeitura da Universidade de São Paulo Área Capital Leste (PUSP-LESTE) para a operação, manutenção dos sistemas de ventilação de gases no solo, bem como o monitoramento de poços de gás e pontos na infraestrutura instalados em edificações da EACH na USP Leste, localizada na Rua Arlindo Bétio, 1.000 – Ermelino Matarazzo, São Paulo/SP.

A contratação dos serviços ocorreu por meio do Processo Administrativo 22.1.18.95.7, Pregão Eletrônico nº 00002/2022 – PUSP – CL e Contrato nº 0000001/2022 – PUSP – CL, que teve por objetivo prosseguir com o acompanhamento das atividades de operação, manutenção e monitoramento dos poços de gás, pontos na estrutura e de sistemas de ventilação de gases instalados.

Assim sendo, o presente relatório técnico possui como objetivo avaliar a evolução dos resultados de monitoramento de gases no subsolo e a operação do sistema de ventilação ao longo do quarto trimestre de 2023 (outubro a dezembro de 2023), além de compará-los com os resultados obtidos desde o início dos trabalhos desenvolvidos na área (março/2014) para uma análise histórica.

Este monitoramento preventivo da intrusão de gases possibilita a elaboração de um diagnóstico contínuo para avaliação da situação da área e, caso necessário, indica ações subsequentes que garantam um uso seguro do local.

Para tanto, foi seguido o resumido escopo de atividades apresentado a seguir:

- Operação e manutenção dos 22 (vinte e dois) Sistemas de Ventilação;
- Monitoramento periódico dos sistemas e monitoramento de gases e explosividade em pontos de estrutura, poços de monitoramento e na entrada dos sistemas de ventilação;
- Compilação dos resultados das medições e tratamento dos dados;
- Elaboração de relatório técnico contendo a descrição dos trabalhos executados e a interpretação dos resultados obtidos, além das conclusões e recomendações pertinentes.

Os trabalhos de campo foram conduzidos em conformidade com as seguintes referências técnicas, além das demais normas e referências pertinentes:

- ABNT NBR 16.209, de setembro de 2013 – Avaliação de risco a saúde humana para fins de gerenciamento de áreas contaminadas;
- CETESB (Companhia Ambiental do Estado de São Paulo), 2017 – Decisão de Diretoria Nº 038/2017, de 07 de fevereiro de 2017, que dispõe sobre a aprovação do “Procedimento para a Proteção da Qualidade do Solo e das Águas Subterrâneas”.

## 2. CARACTERIZAÇÃO DA ÁREA DE ESTUDO

### 2.1. LOCALIZAÇÃO DA ÁREA

A área objeto de estudo pertence à Universidade de São Paulo Campus Área Capital Leste (PUSP-LESTE) e está inserida no município de São Paulo, Subprefeitura Penha, no bairro Ermelino Matarazzo, registrada na Rua Arlindo Bétio, 1.000 (Portaria P2). As coordenadas em UTM Sirgas 2000 do centro da área de estudo são zona 23K, 7402266.51 m S e 346771.93 m E.

O local de estudo (USP Leste) possui aproximadamente 220.000 m<sup>2</sup> e conta com três portarias principais, a P1 situada na Rodovia Parque (na margem da Rodovia Ayrton Senna), a P2 situada na Rua Arlindo Bétio e a P3 com acesso pela Estação da CPTM USP Leste. A **Figura 2.1.** apresenta a localização da área de interesse.

### 2.2. SOBRE A PRESENÇA DE GASES

Estudos anteriores realizados no local comprovaram que a ocorrência de gás Metano identificada na Gleba I da USP Leste é proveniente da matéria orgânica advinda das camadas de origem antrópica oriundas da dragagem do Rio Tietê e também das camadas naturais pertencentes aos depósitos aluviais quaternários associados ao Rio Tietê.

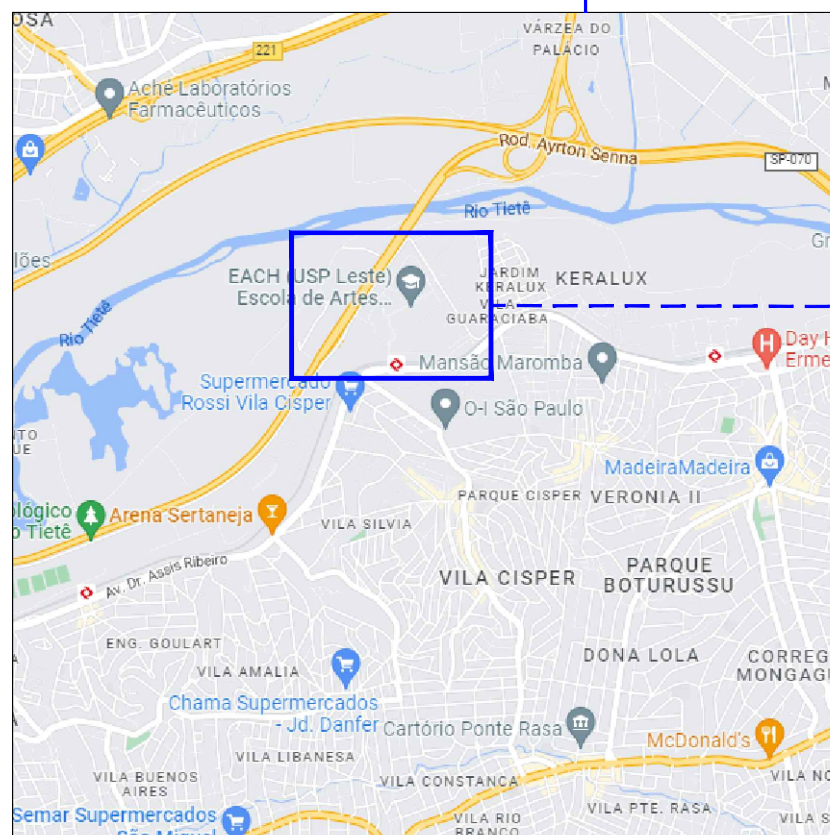
O monitoramento dos poços de gás com medições realizado em campo indica que o composto de interesse predominante na atmosfera gasosa dos poros do solo na área de estudo é o gás Metano.

Pela ocorrência destes gases, foi projetado e instalado um sistema de ventilação com objetivo de impedir a intrusão de gases dos edifícios presentes no local.


### 2.3. SOBRE O SISTEMA DE VENTILAÇÃO DOS GASES

Na área de estudo há um sistema de ventilação (circulação de ar) composto por tapetes de brita inseridos logo abaixo da laje dos prédios, que permite a circulação dos gases, os quais são extraídos por meio de compressores ou exaustores.


O processo de circulação funciona da seguinte maneira: os eventuais gases formados a partir da matéria orgânica são drenados pelo tapete de brita instalado sob a laje das edificações e então arrastados em um fluxo contínuo de ar limpo promovido por um exaustor para ventilação forçada, conduzidos a um sistema de dispersão na atmosfera.



2023, data: 22/05/2023 (Fonte: GOOGLE EARTH)



LEGENDA:

 Área de Interesse

CLIENTE:  
Universidade de São Paulo - USP Leste

PROJETO:  
Evolução do Monitoramento de Intrusão de Gases e da Operação do Sistema de Ventilação

ENDEREÇO:  
Rua Arlindo Bétio, 1.000, Ermelino Matarazzo – São Paulo/SP

TÍTULO:  
Localização da Área de Interesse (Adaptado de Google Earth, 2023)

RESPONSÁVEL TÉCNICO:  
Felipe Chufi

FIGURA Nº:  
2.1

DATA:  
JAN/2024

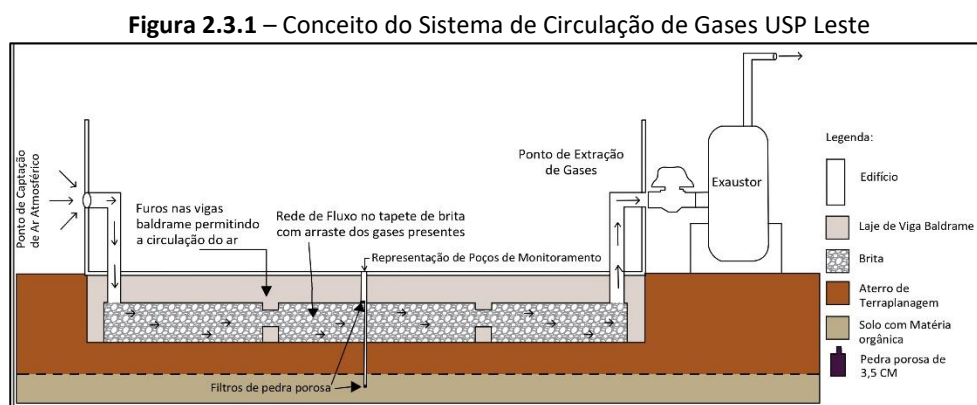


Dessa forma, mantendo-se a ventilação do tapete de brita, garante-se que os gases que eventualmente emanem do subsolo não atinjam o edifício pela sua laje.

Previamente e como forma de contingência emergencial, os exaustores foram conectados às tubulações drenantes existentes nos edifícios. Durante os meses de março a julho de 2014, os sistemas de ventilação passaram pela etapa de reajuste às características de cada edificação, para que os exaustores fossem conectados à sua situação definitiva.

A eficiência do sistema de ventilação de gases é monitorada por meio de medições das concentrações de Metano (CH<sub>4</sub>), Compostos Orgânicos Voláteis (VOC), Gás Carbônico (CO<sub>2</sub>), Monóxido de Carbono (CO), Oxigênio (O<sub>2</sub>), Sulfeto de Hidrogênio (H<sub>2</sub>S) e pressão em poços de monitoramento em duas profundidades distintas.

A **Figura 2.3.1** ilustra o conceito de funcionamento do sistema de circulação de gases instalado na USP Leste.



Fonte: Adaptado de Relatório de Instalação de Sistemas (Weber, 2022), Atualizado por Engesolve, 2023.

### 3. DISTRIBUIÇÃO DOS PONTOS DE MONITORAMENTO

O monitoramento de intrusão de gases/vapores no solo em ambientes fechados é realizado de forma sistemática e programada, com o objetivo de afastar o risco eventual de explosividade nas edificações da USP Leste.

Os pontos de monitoramento se subdividem em Poços de Monitoramento e Infraestrutura.

#### 3.1. POÇOS DE MONITORAMENTO

Atualmente estão instalados na área de estudo 117 (cento e dezessete) conjuntos de poços de monitoramento de gases e 08 (oito) poços de monitoramento de gases, distribuídos nos Edifícios I-1, I-3 (Auditório I-5 e Biblioteca), I-4 (Serviços), Conjunto Laboratorial, Bloco Inicial (Conjunto Didático), Enfermaria, CAT, Incubadora, Ginásio, Guarda Universitária, Portaria P3 e Transportes. Os 03 conjuntos de poços existentes no Edifício Laranjinha foram encerrados com a demolição do prédio.

Entre agosto e novembro de 2013 foram instalados 107 (cento e sete) pares de poços de monitoramento de gases, com duas profundidades distintas, e 08 (oito) poços de monitoramento de gases rasos, sendo intitulados PMG-00 **A** (~0,30 m – sob as lajes/no tapete de brita) e PMG-00 **B** (~1,00 m – no solo).

Em março/2014 os poços A e B encontravam-se conectados em uma mesma mangueira. No início do mês de abril/2014, foram inseridas válvulas de individualização dos poços, as quais os mantém fechados, sendo abertos somente no momento da medição após a conexão da mangueira do equipamento, o que permite a leitura da pressão e das concentrações de uma profundidade sem a interferência da outra, ou da atmosfera.

Em julho/2015 foram instalados mais 09 (nove) conjuntos de poços de monitoramento nos edifícios da Guarda Universitária, Portaria P3 e Transportes. O monitoramento nesses poços se iniciou em Agosto/2015.

Nos edifícios Guarda Universitária e Transportes, na porção rasa foi instalado o poço de monitoramento sob a laje tipo Vapor Pin (**A**) e na porção profunda, com o mesmo perfil construtivo dos já existentes (**B**). No edifício Portaria P3, foi detectada uma segunda laje sob o piso, sendo assim, os poços de monitoramento neste edifício foram instalados em três profundidades: Sob a primeira laje – **A** (~0,30 m), sob a segunda laje, no tapete de brita – **B** (~0,50 m) e no solo – **C** (~1,30 m).

Entre junho/2019 e junho/2020, o sistema de ventilação no edifício da Guarda Universitária foi desligado e o monitoramento interrompido devido à uma reforma ocorrida entre Julho a novembro/2019. Em dezembro/2019, 07 (sete) novos pares de poços de monitoramento foram

instalados, com o mesmo tipo de construção de 2015, bem como foram instaladas novas tubulações do sistema de ventilação.

Em outubro/2021 foram instalados 34 (trinta e quatro) conjuntos de poços de monitoramento de gases, com profundidades distintas sendo PMG-00 B e C (~0,50 m e ~1,20m) e 11 (onze) poços de monitoramento de gases rasos, sendo PMG-00 A (~0,30 m). Ainda neste período foram reinstalados 07 (sete) poços A sob a laje na Guarda Universitária, totalizando em 52 os poços instalados neste período.

A **Tabela 3.1.1** demonstra o quantitativo de poços distribuídos nos edifícios, totalizando 289 poços de monitoramento em solo/laje. A **Figura 3.1.1** ilustra a localização destes poços de monitoramento.

### 3.2. INFRAESTRUTURA

Além dos poços de monitoramento, foi realizado o levantamento dos ralos, tomadas e grelhas existentes nos edifícios, para incluí-los nas medições e avaliar a intrusão dos gases nas construções. Foi definido o monitoramento em ralos e caixas de passagem numerados e cadastrados em cada prédio.

Em junho de 2021, foram incluídos sete pontos de infraestrutura na Guarda Universitária, retomando o monitoramento da infraestrutura, a qual estava interrompida desde a reforma do prédio de 2020.

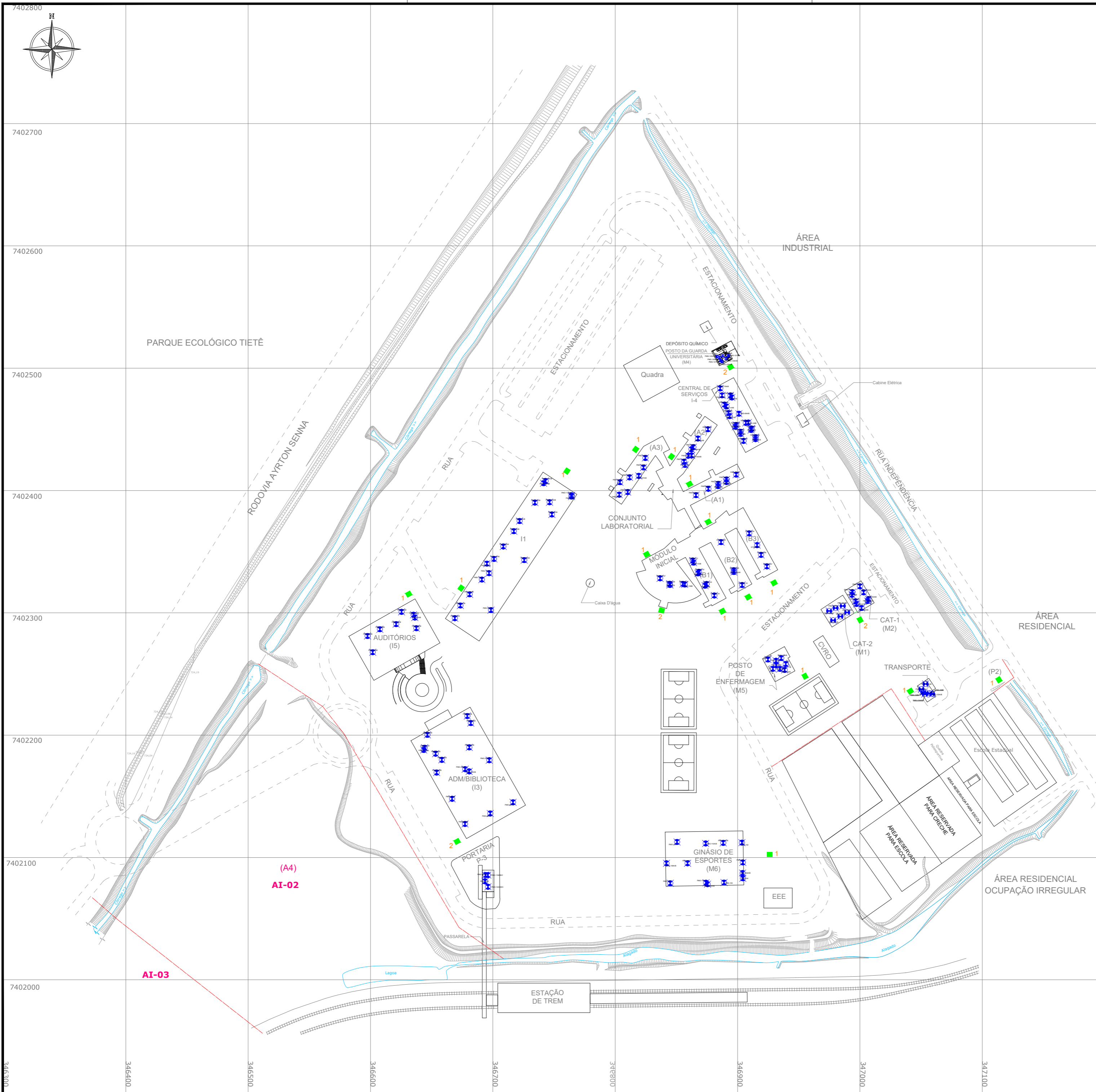
Durante a construção dos edifícios, a presença de gás foi detectada e, por isso, como forma de prevenção, o sistema elétrico foi instalado em tubulações aéreas, chegando às salas via canaletas, fazendo com que as tomadas das edificações não possuam contato direto com o solo.

Foram definidos também espaços que possuem pouca circulação de ar para serem monitorados, a partir de vistoria em toda a área de estudo.


Em março de 2023 foi realizado o levantamento detalhado e atualização de todos os pontos de infraestrutura, na ocasião foi verificado que o ponto 177 se encontrava identificado erroneamente como 171, o ponto 176 identificado como 177 e o ponto 171 (posicionado dentro do box) se encontrava sem identificação. Os pontos identificados foram remarcados corretamente, o **Anexo 7** apresenta Relatório Fotográfico referente ao levantamento e atualização.

A **Tabela 3.2.1.** e a **Figura 3.2.1.** apresentam a distribuição e a localização dos pontos de infraestrutura distribuídos nos edifícios (totalizando 180 pontos de medição na infraestrutura), respectivamente.





- LEGENDA:**
- Taludes
  - Poço de monitoramento de gás
  - Abrigo para equipamento
  - Quantidade de exaustores nos abrigos
  - Cerca de divisa
  - Guia e Estacionamento
  - Edificações



CLIENTE: Universidade de São Paulo - USP Leste		
PROJETO: Evolução do Monitoramento de Intrusão de Gases e da Operação do Sistema de Ventilação		
ENDEREÇO: Rua Arlindo Bétio, 1.000, Ermelino Matarazzo – São Paulo/SP		
TÍTULO: Localização dos Poços de Monitoramento de Gás e Abrigos de Exaustores		
RESPONSÁVEL TÉCNICO: Felipe Chufi	FIGURA Nº: 3.1.1	DATA: JAN/2024



**Tabela 3.2.1 – Distribuição dos Pontos de Monitoramento de Infraestrutura nas Edificações**

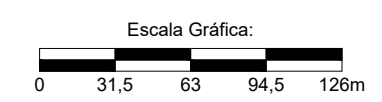
Relação de Pontos da Infraestrutura x Edificações																
<b>Edifício I-1 Parte 1</b>	<b>Ralos</b>	12	<b>Edifício I-3 Auditórios</b>	160	<b>Edifício I-4</b>	<b>Ralos</b>	95	<b>Conjunto Laboratorial</b>	<b>Ralos</b>	34	<b>Bloco Inicial</b>	<b>Ralos</b>	74			
		17		159			97			36			75			
		16		162			99			53			76			
		14		165			106			69			77			
		15		164			96			70			78			
		18		176			104			71			79			
		19		177			307			67			80			
		20		174			122			66			81			
		13		171			111			64			82			
		25		148			117			65			83			
		22		149			100			63			84			
		21		150			101			62			85			
		32		147			105			56			86			
		30		139			91			60			124			
		31	140	102	58	125										
		28	141	88	55	126										
		26	151	108	54	127										
		24	145	107	57	136										
		27	144	94	42	137										
		23	143	92	44	138										
		<b>Edifício I-1 Parte 2</b>	<b>Ralos</b>	01	<b>Edifício I-3 Biblioteca</b>	142	<b>Ralos</b>			90	<b>Enfermaria</b>	<b>Ralos</b>	43	<b>CAT</b>	<b>Ralos</b>	187
				05		146				89			41			186
				04						87			38			132
03				123		32		133								
09				121		61		134								
08				120		37		135								
07				119		45		188								
06				114		46		189								
02				113		40		190								
				112		47		191								
		109	48	192												
		110	49	193												
			50	194												
<b>Caixas de Passagem</b>	<b>Pontos</b>															
	<b>Enfermaria</b>	53	<b>Biblioteca</b>	59												
	<b>Enfermaria</b>	55	<b>Biblioteca</b>	57												
	<b>Laboratórios</b>	40	<b>Biblioteca</b>	60												
	<b>Laboratórios</b>	38	<b>Biblioteca</b>	67												
	<b>Laboratórios</b>	24	<b>Biblioteca</b>	58												
	<b>Laboratórios</b>	15	<b>Auditório</b>	72												
	<b>Laboratórios</b>	13	<b>Auditório</b>	73												
	<b>Laboratórios</b>	28	<b>Auditório</b>	74												
	<b>Laboratórios</b>	33														
	<b>Laboratórios</b>	37														
	<b>Laboratórios</b>	16														
	<b>Laboratórios</b>	18														
<b>Laboratórios</b>	21															
<b>Laboratórios</b>	29															
<b>Espaços com pouca circulação de ar</b>	<b>Pontos</b>															
	1	Depósito Auditório Vermelho														
	2	Depósito Auditório Verde														
	3	Depósito Edifício I-3														
	4	Depósito Enfermaria														
	5	Arquivo Enfermaria														
	6	Caixa de inspeção da Caixa d'água														
	7	Depósito interior Almoarifado														
	8	Depósito exterior Almoarifado														
9	Casa de Máquinas (Hidrante)															

Fonte: Dados de Campo, Engesolve, 2023.



**LEGENDA:**

- Taludes
- Cerca de divisa
- Guia e Estacionamento
- Edificações
- Ralos
- Caixas de passagem
- Espaço com pouca ventilação
- Abrigo para equipamento
- Quantidades de exaustores nos abrigos



CLIENTE: Universidade de São Paulo - USP Leste		 SOLUÇÕES AMBIENTAIS INTEGRADAS
PROJETO: Evolução do Monitoramento de Intrusão de Gases e da Operação do Sistema de Ventilação		
ENDEREÇO: Rua Arlindo Bétio, 1.000, Ermelino Matarazzo – São Paulo/SP		
TÍTULO: Localização dos Pontos de Monitoramento de Gases na Infraestrutura dos Edifícios		
RESPONSÁVEL TÉCNICO: Felipe Chufi	FIGURA Nº: 3.2.1	DATA: JAN/2024

#### 4. METODOLOGIA DO MONITORAMENTO DE GASES

O monitoramento de intrusão de vapores/gases do solo em ambientes fechados e espaços com pouca circulação de ar do pavimento térreo, ou seja, que tem contato direto com o solo, é realizado de forma sistemática e programada, visando afastar o risco eventual de explosividade nas edificações da USP Leste.

As leituras são realizadas em poços de monitoramento situados sob a laje (no tapete de brita – 0,30 m) e no solo (à profundidade aproximada de 0,50 m e 1,30 m), bem como em ralos e caixas de passagem distribuídos e numerados nas edificações (conforme descrito nos itens **3.1** e **3.2**).

A sistemática adotada segue abaixo especificada:

- **Poços de Monitoramento:** medições semanais com o equipamento GEM 5000 para avaliação da concentração de Metano (CH<sub>4</sub>%vol), CO<sub>2</sub> (%vol), CO (ppm), H<sub>2</sub>S (ppm), O<sub>2</sub> (%vol), e nível de pressão (bar), explosividade (%LEL) e presença de outros VOCs (Compostos Orgânicos Voláteis) com o equipamento MX6/Gas Alert Micro 5 (BW), totalizando 289 poços de monitoramento em solo/laje;
- **Infraestrutura:** medições quinzenais, com equipamento MX6/ Gas Alert Micro 5 (BW), para medição do nível de explosividade (%LEL) que a possível presença de Metano e/ou outros voláteis podem conferir ao ambiente, totalizando 180 pontos de medição na infraestrutura; e
- **Exaustores:** monitoramento sistemático nos exaustores de cada sistema de ventilação dos edifícios, realizando-se medições semanais de Metano e pressão com o equipamento GEM 5000 e VOCs com o equipamento MX6/ Gas Alert Micro 5 (BW), bem como leitura da pressão na célula de vácuo, totalizando 22 pontos de medição em exaustores.

O monitoramento é realizado por técnicos de campo da ENGESOLVE, treinados, capacitados, e supervisionados por Geólogo e Engenheiro Ambiental. As leituras são realizadas por meio de equipamentos calibrados e certificados da marca Industrial Scientific, modelo MX6 iBrid, Gas Alert Micro 5, Modelo BW, e da marca Landtec, modelo GEM 5000. No **Anexo 1** apresentam-se os certificados de calibração dos equipamentos utilizados.

Os equipamentos MX6 iBrid/Gas Alert Micro 5 (BW) são instrumentos portáteis utilizados em avaliações de passivos para detectar compostos voláteis e incluem até cinco sensores simultâneos. As unidades utilizadas neste projeto estão configuradas com um sensor PID 10,6eV para medição de VOC em ppm e de um sensor catalítico para medição de LEL (*Low Explosivity Level* ou Limite Inferior de Inflamabilidade – LII) em porcentagem.

O MX6/BW tem calibração com validade de até 2 anos, mas as unidades utilizadas na USP são calibradas trimestralmente visando a garantia dos dados, considerando a presença frequente de Metano (Equipamento USP Nº de Série: SK317-003329 e/ou SK317-003332).

O equipamento GEM 5000 é um equipamento portátil especificamente utilizado para monitoramento da migração de gases, como por exemplo em aterros. Ele é composto de uma célula infravermelha de comprimento de onda duplo com canal de referência para leitura de Metano ( $\text{CH}_4$ ) em % volume, Dióxido Carbônico ( $\text{CO}_2$ ) em % volume, de uma célula eletroquímica para medição de Sulfeto de Hidrogênio ( $\text{H}_2\text{S}$ ), Monóxido de Carbono ( $\text{CO}$ ), Oxigênio ( $\text{O}_2$ ) em parte por milhão (ppm) e transdutor para medição de BAL (pressão diferencial) e Nível de Pressão.

O GEM 5000 tem uma calibração anual, porém a unidade utilizada na USP é calibrada semestralmente para garantia da qualidade dos dados, considerando a presença frequente de Metano. Além disso, diariamente é realizada uma verificação com ar ambiente antes do início das medições (Equipamento USP Nº de Série: G500491).

#### **4.1. SOBRE O BIOGÁS E O GÁS METANO**

Inicialmente, o termo Biogás estava associado aos diversos nomes atribuídos a ele, como: gás dos pântanos, gás de aterro, gás de digestor e gás de fermentação, entre outros e atualmente, o termo refere-se, de forma geral, aquele gás formado a partir da degradação anaeróbia (ausência de oxigênio gasoso) da matéria orgânica, através da ação de determinadas espécies de bactérias. Durante a digestão anaeróbia, a energia química presente na composição é largamente conservada, principalmente, como Metano (Adaptado, CETESB, 2021).

Junto ao Metano ( $\text{CH}_4$ ), estão presentes outros gases que fazem parte do meio ambiente natural, sendo gerados a partir da degradação bacteriana de matéria orgânica, neste caso, sedimentos advindos da dragagem do Rio Tietê e sedimentos quaternários naturalmente depositados na bacia de inundação do Rio Tietê, área sobre a qual a USP Leste foi instaurada, gerando o biogás. A transformação da matéria orgânica é realizada pelo metabolismo bacteriano, tendo participação de fungos e outros microrganismos. As interações entre os diversos grupos de bactérias participantes da decomposição anaeróbia tem múltiplas variáveis, que vão desde a composição dos resíduos e presença de substratos, até variáveis como temperatura, teor de água e pH do meio. Em um ambiente anaeróbio é gerada uma mistura de gases, como:

- Metano ( $\text{CH}_4$ ): 50% - 70% do volume de gás produzido;
- Dióxido de carbono (gás Carbônico,  $\text{CO}_2$ ): 25% - 50% do volume de gás produzido;
- E traços de outros gases como:
  - Hidrogênio ( $\text{H}_2$ ): 0% - 1% do volume;
  - Gás sulfídrico ou Sulfeto de Hidrogênio ( $\text{H}_2\text{S}$ ): 0% - 3% do volume;
  - Oxigênio ( $\text{O}_2$ ): 0% - 2% do volume;
  - Amoníaco ( $\text{NH}_3$ ): 0% - 1% do volume; e
  - Nitrogênio ( $\text{N}_2$ ): 0% - 7% do volume (CETESB, 2021).

Ao longo dos mais de 9 anos e 10 meses de monitoramento da área de estudo, foi possível observar a presença de outros gases, como Sulfeto de Hidrogênio ( $\text{H}_2\text{S}$ ) e Monóxido de Carbono

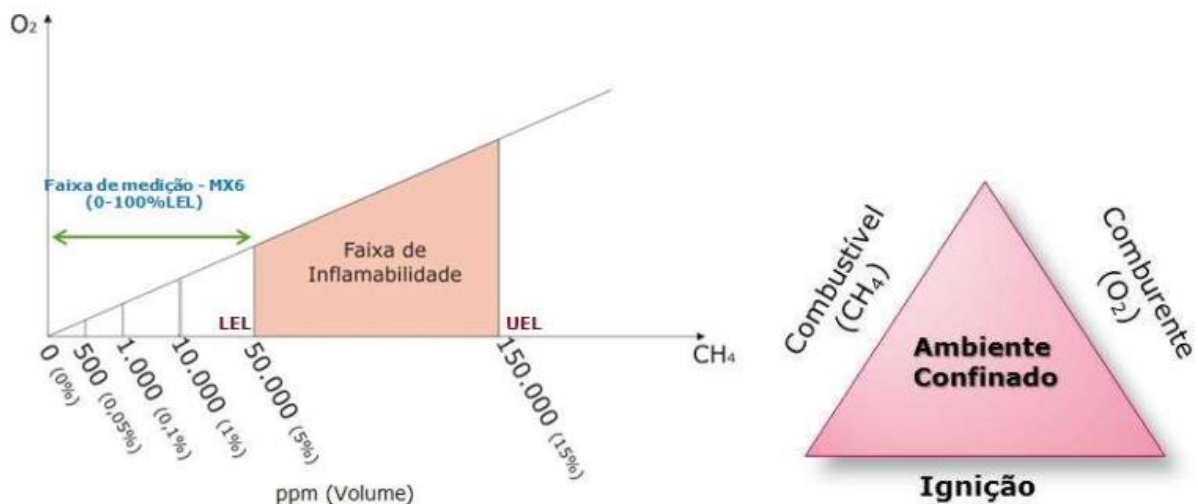
(CO). Consta-se esta possibilidade devido a produção de biogás, na qual as bactérias produzem estes compostos simultaneamente. Contudo, durante a digestão anaeróbica, eles são produzidos em diferentes proporções, onde o Metano é sempre maior do que H<sub>2</sub>S e CO.

O gás Metano (CAS nº 74-82-8) é um gás inflamável comumente encontrado em material orgânico devido à presença de bactérias decompositoras. Ele apresenta faixa de inflamabilidade entre 5% e 15% em volume, isto é, concentrações do gás/vapor que em contato com o ar forma uma mistura inflamável (mistura ideal) na presença de uma fonte de ignição. As concentrações abaixo ou acima dessa faixa não propagam chama, uma vez que a quantidade de gás/vapor é muito pequena (mistura pobre) ou muito elevada (mistura rica) para queimar ou explodir, conforme descrito no manual de produtos químicos (CETESB, 2016).

Para que ocorra a inflamabilidade seria necessária a concentração do gás, em sua mistura ideal com oxigênio em um ambiente confinado, e um meio de ignição. Observou-se em uma vistoria que, em geral, o perfil construtivo das edificações apresenta ventilação fixa, o que dificulta o acúmulo do gás nesses ambientes.

A **Figura 3.4.1.** ilustra a faixa de inflamabilidade de gás Metano, bem como a faixa de medição do equipamento utilizado e o esquema de combustão.

**Figura 3.4.1** – Faixa de Inflamabilidade do Gás Metano (CH<sub>4</sub>) e sua combustão



Fonte: Relatório Weber, 2022.

O Sulfeto de Hidrogênio é um gás tóxico, denso e inflamável, com odor de “ovo podre”, já o Monóxido de Carbono é um gás tóxico e inflamável, porém inodoro. Ambos podem ser prejudiciais à saúde quando inalados em ambientes confinados, a depender das concentrações e do tempo de exposição: para o H<sub>2</sub>S é necessário concentrações acima de 8,0 ppm por 48 horas e para o CO acima de 39,0 ppm por 48 horas (Manual de Produtos Químicos, CETESB 2016).

Para existir o risco de inflamabilidade, o H<sub>2</sub>S e o CO precisam das mesmas características que o Metano, combinando o espaço confinado, fonte de ignição e concentrações dentro da faixa de

4,3 a 45,0%vol ou 43.000 a 450.000 ppm de H<sub>2</sub>S; e 12,0 a 75,0%vol ou 120.000 a 750.000 ppm de CO (CETESB, 2016).

## 4.2. PLANO DE AÇÃO

Um plano de ação foi estabelecido para garantia da segurança durante a realização dos trabalhos de monitoramento e ventilação dos gases. Sua última atualização foi realizada em setembro/2022. O plano completo pode ser visualizado no **Anexo 2**, e a seguir são apresentadas as principais ações relacionadas às concentrações de Metano obtidas:

**Sistema Inoperante:** Verificar possíveis falhas, solucioná-las e retomar a operação, além de monitorar os poços de monitoramento sob influência do sistema até o reinício da operação;

**Ponto de Alerta (PMG-B com concentração de Metano acima de 5%vol):** Acompanhar o monitoramento dos poços de profundidade rasa (PMG-A) para verificar se há movimentação do gás no tapete de brita;

**Ponto Crítico (PMG-A com concentração de Metano entre 5% e 15%vol):** Ajustar o sistema de ventilação, direcionando o fluxo para o ponto em questão e monitorar a redução da concentração, além de monitorar a infraestrutura para garantir a não intrusão dos vapores do edifício afetado, até que as concentrações no ponto estejam inferiores a 5%;

**Ponto Extremamente Crítico (PMG-A com concentração de Metano acima de 15%vol):** Ajustar o sistema de ventilação, direcionando o fluxo para o ponto em questão, aumentar a pressão e monitorar a redução da concentração, além de monitorar a infraestrutura para garantir a não intrusão dos vapores do edifício afetado, até que as concentrações no ponto estejam inferiores a 5%;

**Pontos de Infraestrutura em ambientes internos com concentração acima de 20%LEL (ou 1%volCH<sub>4</sub>):** Ventilar o ambiente, remover as pessoas do local, eliminar possíveis fontes de ignição, identificar os pontos de entrada de gás e selar;

**Entrada dos Exaustores com concentração acima de 20%LEL (ou 1%volCH<sub>4</sub>):** Aumentar a frequência do compressor, afim de elevar o vácuo e o fluxo, aumentando assim a diluição do Metano na corrente de ar.

## **5. RESUMO E TENDÊNCIA EM 9 ANOS E 10 MESES DE OPERAÇÃO/MONITORAMENTO (ABRIL DE 2014-DEZEMBRO DE 2023)**

O monitoramento de gases no solo e sob a laje das edificações na USP Leste teve início em março de 2014 e se mantém ativo até o presente momento, com previsão de continuidade para os próximos anos.

Avaliando os dados obtidos ao longo destes 9 anos e 10 meses de monitoramento (até o mês de dezembro/2023), foi possível estabelecer uma linha de tendência da presença de Metano no solo, além de indicar a efetividade do sistema de ventilação em promover o afastamento das concentrações de Metano sob a laje dos edifícios.

As medições realizadas no período entre março e junho, indicaram que as concentrações de Metano acima de 1%Vol. estão localizadas frequentemente em pontos específicos (em até 13 dos 289 poços monitorados), não abrangendo toda a extensão dos edifícios. Também observa-se que, em sua maioria, essas concentrações estão localizadas apenas nas porções profundas (cerca de 1,00 m, com valores variáveis entre 1,10 a 10,1%VolCH<sub>4</sub>). No ano de 2014, apenas em dois pontos foram verificadas concentrações de Metano acima de 5%VolCH<sub>4</sub>, na profundidade imediatamente abaixo das edificações (subslabs 0,3m).

Os sistemas de ventilação foram ligados da forma como existiam em março de 2014. Neste mês, havia 08 poços com concentração de Metano na porção rasa. Em abril/2014, este número caiu para 04. Em maio/2014, havia apenas 01 e, em junho/2014, ao final da instalação/readequação dos sistemas de ventilação, não havia nenhum poço com concentração de Metano na porção rasa.

Em março/2014, os poços A e B encontravam-se conectados em uma mesma mangueira. No início do mês de abril/2014, foram inseridas válvulas de individualização dos poços. Nos meses e anos seguintes, as concentrações na porção rasa se mantiveram nulas. Quando eventualmente aparecem, o sistema de ventilação é redirecionado, rapidamente extinguindo a concentração existente.

Ao longo de março/2014 a dezembro/2021, as medições de VOC, H<sub>2</sub>S e CO nos poços de monitoramento não detectaram concentrações significativas (abaixo de 100 ppm) em nenhum dos pontos monitorados. Tratando-se da pressão, observou-se pressões tanto negativas quanto positivas em alguns poços de monitoramento, indicando a movimentação promovida pelo sistema, além da movimentação natural do nível d'água da região.

Além das medições dos poços de monitoramento, também foram realizadas medições em ralos, caixas de passagem e espaços com pouca circulação de ar, onde não foi detectada nenhuma indicação de inflamabilidade, demonstrando que, mesmo com eventuais pressões positivas, não ocorreu intrusão de gases nos ambientes estudados. Em alguns pontos (principalmente na caixa 55 da Enfermaria) foram verificadas concentrações eventuais de VOC, ligadas ao uso de produtos de limpeza.

As linhas de tendência obtidas para o gás Metano nos 9 anos e 10 meses de monitoramento demonstraram que, em alguns poços, as concentrações variam de acordo com o período do ano, enquanto em outros, as concentrações mantêm-se sempre presentes.

De forma geral, nos períodos de julho a novembro, as condições climáticas regionais reportam períodos de seca, corroborando o rebaixamento do nível d'água subterrânea local. Assim, nota-se que o Metano gerado na área encontra mais poros vazios na zona não saturada do solo, conseguindo permear com mais facilidade por este meio. Diferente do que ocorre no período de chuvas, onde o nível d'água se eleva e o Metano encontra-se dissolvido junto à água nos poros da zona saturada.

Ainda durante os 9 anos e 10 meses de monitoramento e operação dos sistemas, diversas ações de manutenção preventiva e corretiva foram realizadas. Entre elas, a adequação da pressão de sucção imposta na célula de vácuo, a qual inicialmente era variável em cada edificação, chegando até -40mmHg, e foram gradativamente ajustadas entre setembro e novembro de 2015, até -2,0 mmHg, se aproximando da pressão prevista em projeto.

Periodicamente é realizada a manutenção preventiva nos sistemas e, quando necessário, também ocorrem ações corretivas, além da manutenção das tubulações, desenvolvida preferencialmente no último trimestre.

No último trimestre de 2016, dois pontos de captação de ar do Edifício Módulo Inicial foram reposicionados para fora da área da lanchonete. No último trimestre de 2017 foi realizado um levantamento para manutenção nas tubulações de entrada e saída dos sistemas em todos os prédios, onde fez-se necessário o ajuste nas tubulações do Bloco I, II e III do Conjunto Básico e em uma tubulação no prédio da biblioteca.

No último trimestre de 2018 foram realizados testes de estanqueidade nas tubulações de saída dos sistemas, por meio de fechamento de válvulas e aumento da pressão, com verificação dos pontos de vazamento. Os testes indicaram que as tubulações permaneciam intactas, com exceção de uma parte da tubulação do módulo inicial (B2), que foi substituída. No último trimestre de 2019 foi realizada a manutenção da tubulação quebrada na saída do sistema do Edifício I-1 parte 2. Em 2020, foram realizadas duas manutenções preventivas nos meses de fevereiro e novembro, não havendo necessidade de ações corretivas.

Observou-se também que ao longo dos 9 anos e 10 meses de monitoramento, em poços com histórico de concentrações de Metano, houve a presença de outros gases, sendo eles: H<sub>2</sub>S (Sulfeto de Hidrogênio), e CO (Monóxido de Carbono). O H<sub>2</sub>S é um gás tóxico, denso e inflamável, com odor de "ovo podre". O CO também é tóxico e inflamável, porém leve e inodoro. Ambos podem ser prejudiciais à saúde quando inalados em ambientes confinados, a depender das concentrações e do tempo de exposição: para o H<sub>2</sub>S é necessário concentrações acima de 8,0 ppm por 48 horas e para o CO, acima de 39,0 ppm por 48 horas (Manual de Produtos Químicos, CETESB, 2016).



O H<sub>2</sub>S e o CO estão presentes junto ao Metano (CH<sub>4</sub>), pois ambos fazem parte do meio ambiente natural, sendo gerados a partir da degradação bacteriana da matéria orgânica, neste caso, advinda da dragagem do Rio Tietê. A transformação da matéria orgânica é realizada pelo metabolismo bacteriano, tendo participação de fungos e outros microorganismos. As interações entre os diversos grupos de bactérias participantes da decomposição anaeróbia tem múltiplas variáveis, que vão desde a composição dos resíduos e presença de substratos até variáveis externas como temperatura, teor de água e pH do meio. Em um ambiente anaeróbio, é gerada uma mistura de gases como Metano (CH<sub>4</sub>), gás carbônico (CO<sub>2</sub>), e em menor quantidade, hidrogênio (H<sub>2</sub>), nitrogênio (N<sub>2</sub>), sulfeto de hidrogênio (H<sub>2</sub>S), monóxido de carbono (CO), amônia (NH<sub>3</sub>) e oxigênio (O<sub>2</sub>) (Adaptado, CETESB, 2021).

Para existir risco de inflamabilidade, o CH<sub>4</sub>, o H<sub>2</sub>S e o CO precisam das mesmas características: espaço confinado, fonte de ignição e concentrações dentro da faixa de 5,0 a 15,0% de VolCH<sub>4</sub>; 4,3 a 45% ou 43000 a 450000 ppm de H<sub>2</sub>S; e 12,0 a 75,0% ou 120000 a 750000 ppm de CO (Manual de Produtos Químicos, CETESB, 2016).

Os gráficos gerados a partir do monitoramento histórico da área indicam que a produção de Metano é maior do que a de H<sub>2</sub>S e CO, sendo eles independentes uns dos outros e sem quaisquer correlações, pois as bactérias decompõem a matéria orgânica gerando estes compostos simultaneamente, porém em diferentes proporções. Nota-se que todas as concentrações de H<sub>2</sub>S e CO encontradas ao longo dos 9 anos e 10 meses de monitoramento, estiveram abaixo do limite de inflamabilidade, apresentando um pico máximo de 12,0 ppm e 7,0 ppm respectivamente, apenas no mês de abril de 2014, sendo que posteriormente a isso, ambos permaneceram em uma média abaixo de 3,5 ppm.

No ano de 2021 e 2022, o monitoramento ocorreu de forma efetiva, de acordo com a sistemática programada nos poços de monitoramento e nos pontos da infraestrutura.

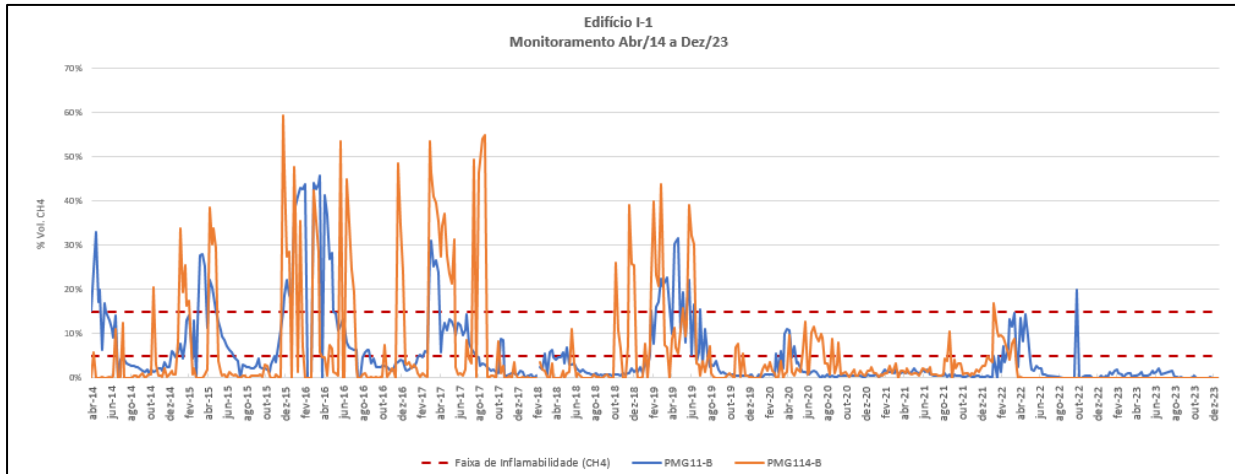
Nos primeiros trimestres de 2023, as concentrações variaram de forma constante. No 3º trimestre de 2023 foi observada concentração atípica no ponto 66A (0,50%VolCH<sub>4</sub>), no dia 09 de agosto de 2023, sendo então colocado em prática o Plano de ação, cujo consiste na medição diária do ponto, entretanto, as medições demonstraram que a concentração foi *outline*, visto que em nenhuma das demais medições apresentaram quaisquer concentrações, mantendo-se nulas.

No 4º trimestre de 2023, foi observada concentração atípica nos pontos PMG-53A (pico de 36,10%VolCH<sub>4</sub> em 09 de outubro de 2023) e no PMG-139A (pico de 7,90%VolCH<sub>4</sub> em 09 de outubro de 2023), sendo então colocado em prática o Plano de ação. Foi realizada a medição diária do ponto. As medições demonstraram que a concentração em ambos os pontos até meados de outubro, voltando a se apresentar nulas após esse período.

A seguir, descrevem-se as observações em cada edifício, ao longo dos 9 anos e 10 meses de monitoramento, para as concentrações de Metano, H<sub>2</sub>S e CO.

### EDIFÍCIO I-1:

- Análise de Metano no período de Abril de 2014 a Dezembro de 2023  
Poços existentes: 17 pares (09 na parte 1 e 08 na Parte 2)  
Poços que apresentaram concentração >1%: Nenhuma  
Detecção (>1%) sob a laje: Nenhuma



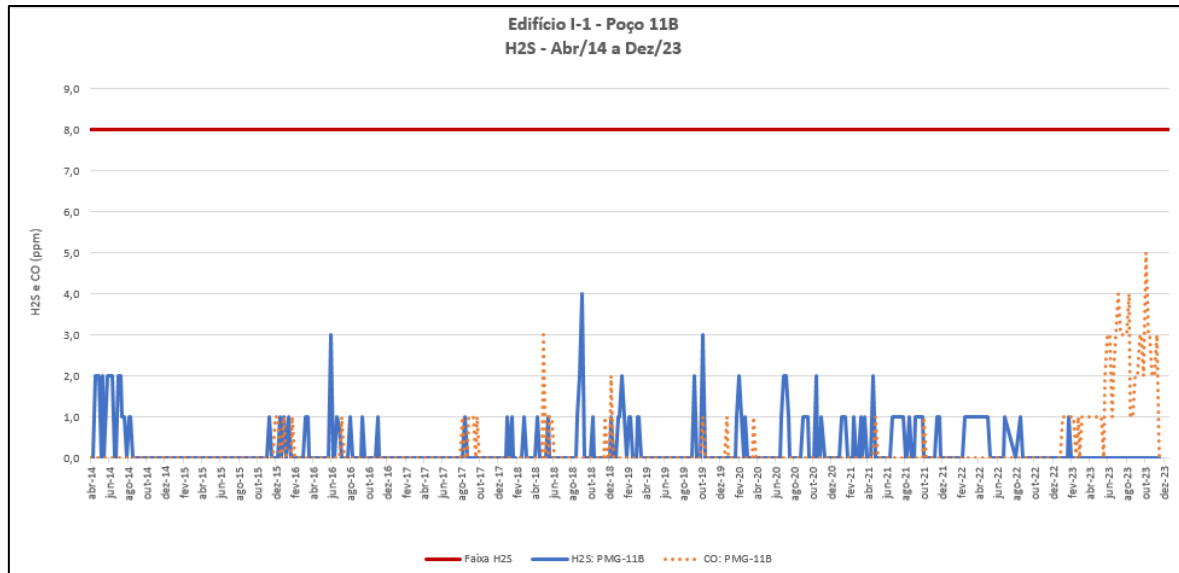
De abril de 2014 a dezembro de 2022 não foram detectadas concentrações de Metano sob a laje do edifício. Percebe-se que, com o início da operação do sistema de ventilação (Jul/2014), houve uma diminuição imediata das concentrações de Metano na porção profunda, porém estas mantiveram-se presentes e variando durante os anos de monitoramento nos poços PMG-11B e PMG 114B. É possível notar que no mês de fevereiro/2018 houve uma redução bem perceptível das concentrações nos dois poços em questão, porém voltaram a se elevar em 2019.

No ano de 2020, nota-se que houve uma diminuição das concentrações, que permaneceram dentro da faixa de inflamabilidade no início do ano, atingindo no máximo 13,0%VolCH<sub>4</sub>. Em março, o PMG-11B apresentou concentrações abaixo de 5%, e o mesmo aconteceu com o PMG-114B em outubro do mesmo ano, onde ambos chegaram próximos a concentrações nulas. Este cenário de concentrações abaixo de 5% se manteve durante o ano de 2021, com exceção do mês de agosto e dezembro, onde as concentrações estiveram dentro da faixa de inflamabilidade, atingindo valor máximo de 14,50%VolCH<sub>4</sub> no PMG-114B.

No ano de 2022, ambos os poços seguem variando, ora com concentrações abaixo de 5%, ora com concentrações dentro da faixa de inflamabilidade. No primeiro trimestre de 2023, as concentrações do PMG-114B se encontravam abaixo de 5% apresentando valores entre nulo e 0,1%. No PMG-11B, as concentrações variaram de 0,06% a 1,80%, sendo o valor de pico obtido em 7 de fevereiro, no entanto os valores se mantiveram abaixo de 5%.

No segundo trimestre, apenas o PMG-11B apresentou concentração acima de 1,0%VolCH<sub>4</sub>, variando entre 1,20% a 2,10%, sendo o valor de pico obtido em 20 de junho, no entanto os valores se mantiveram abaixo de 5%. No terceiro trimestre, o PMG-11B apresentou concentração acima de 1%VolCH<sub>4</sub>, no entanto abaixo de 5%. No 4º trimestre, nenhum dos poços apresentou concentração acima de 1%VolCH<sub>4</sub>.

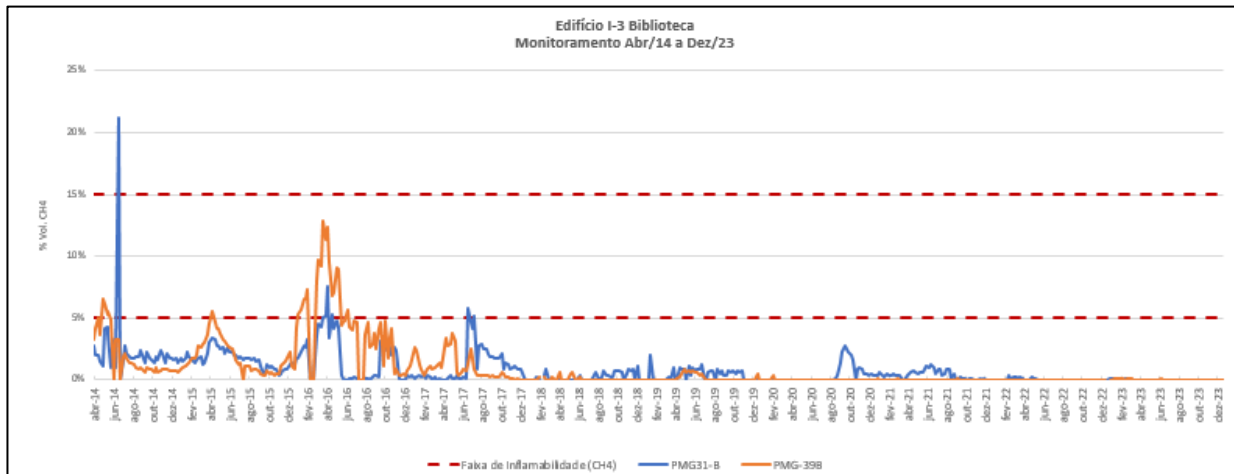
➤ Análise de H<sub>2</sub>S e CO no período de Abril de 2014 a Dezembro de 2023



Os gráficos de H<sub>2</sub>S e CO demonstram que houve uma variação entre 1,0 e 4,0 ppm para H<sub>2</sub>S e entre 1,0 e 5,0 ppm para CO durante os 9 anos e 10 meses de monitoramento, estando ambos abaixo do índice de inflamabilidade. Essas concentrações indicam que há a produção destes compostos devido à degradação da matéria orgânica, porém a proporção é muito menor quando comparado ao CH<sub>4</sub>.

### **EDIFÍCIO I-3 BIBLIOTECA E I-5 AUDITÓRIO:**

- **Análise de Metano no período de Abril de 2014 a Dezembro de 2023**  
Poços existentes: 21 pares (14 na Biblioteca e 07 no Auditório)  
Poços que apresentaram concentração >1%: Nenhuma  
Detecção (>1%)sob a laje: Nenhuma



Durante os 9 anos e 10 meses de monitoramento não foram detectadas concentrações de Metano sob a laje do edifício. Nota-se que com o início da operação do sistema de ventilação em julho/2014, houve uma diminuição imediata das concentrações de Metano da porção profunda. Contudo, apesar da diminuição, elas se mantiveram presentes e variando durante todos estes anos nos poços PMG-31B e PMG-39B.

No ano de 2016 houve um aumento significativo das concentrações. Porém, em 2017 observa-se que as concentrações começaram a diminuir, permanecendo abaixo dos 5%VolCH<sub>4</sub>, sendo que no ano de 2022 foram quase nulas.

No primeiro trimestre de 2023, as concentrações de ambos os poços PMG-31B e PMG-39B se mantiveram entre nulo e 0,1%. Nos segundo, terceiro e quarto trimestre de 2023, nenhum poço apresentou concentrações acima de 1%VolCH<sub>4</sub>.

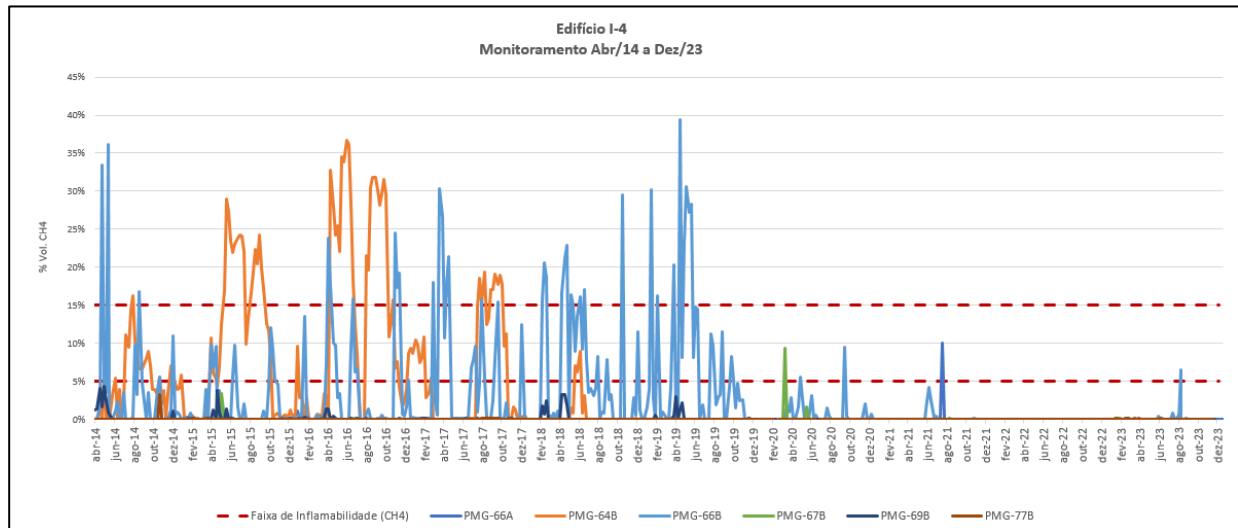
## EDIFÍCIO I-4:

### ➤ Análise de Metano no período de Abril de 2014 a Dezembro de 2023

Poços existentes: 12 pares

Poços que apresentaram concentração >1%: Nenhuma

Deteccção (>1%) sob a laje: Nenhuma



Em Janeiro de 2016, foi detectada concentração de Metano sob a laje do edifício, no poço de monitoramento PMG-66A, sob a concentração de 1,1%. Na porção profunda observa-se a persistência de concentrações de Metano no PMG-66B, mesmo após o início da operação do sistema de ventilação (julho/2014).

Em outros três poços também foram detectadas concentrações de Metano no solo, porém sem continuidade ou com valores fora da faixa de inflamabilidade, sendo eles: PMG-64B (de abril/14 até julho/18), PMG-67B (1x em maio/15), PMG-69B (eventualmente, sempre próximo ao mês de abril de cada ano e abaixo de 5%).

O PMG-77B havia apresentado concentração de Metano abaixo de 5%, somente uma vez, em outubro de 2014. Porém, em março de 2020, voltou a demonstrar concentrações do referido gás, desta vez com concentração de 10,0% VolCH<sub>4</sub>, tendo logo depois se estabilizado com concentrações nulas.

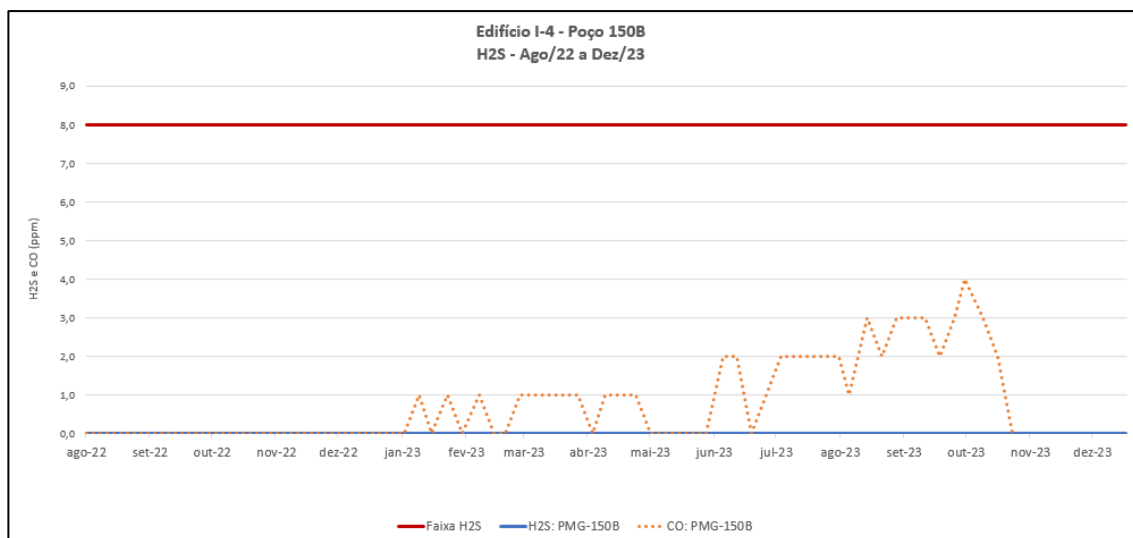
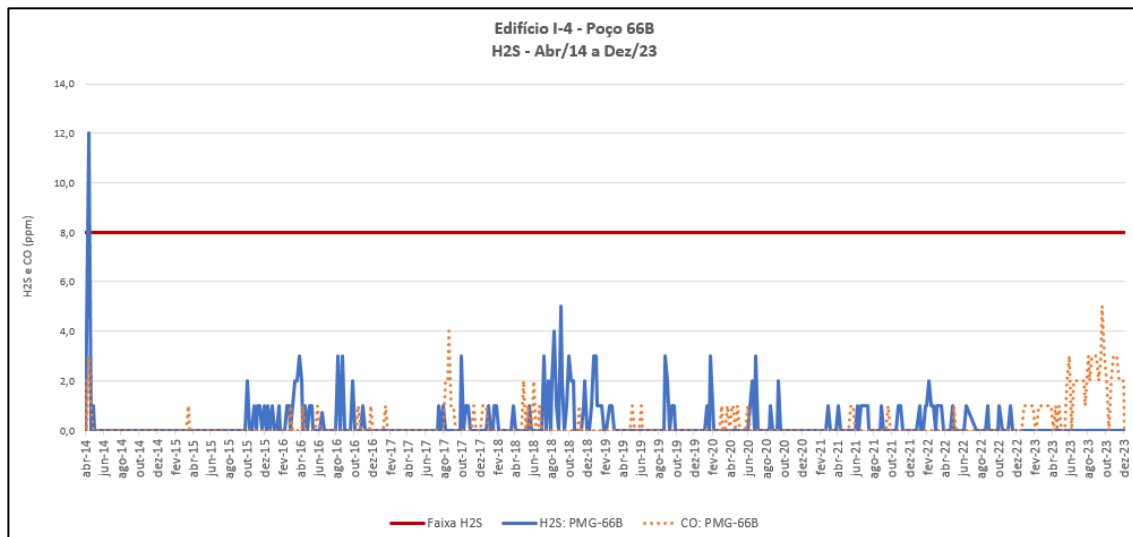
No ano de 2021, o PMG-66A atingiu concentração de 10,0% VolCH<sub>4</sub>, pontualmente em julho. Nos demais meses as concentrações do poço citado apresentaram-se abaixo de 5%, e nos demais poços obteve-se concentrações nulas. Em 2022, todos os poços apresentaram concentrações nulas.

No primeiro trimestre de 2023 as concentrações dos poços se encontravam nulas. No entanto, foram identificadas concentrações de 1% nos poços PMG-146B, PMG-147B, PMG-148B, PMG-149B, PMG-150B e PM-151B. O poço PMG-150B apresentou medição anômala, acima de 5% em apenas um dia.

No segundo trimestre de 2023, apenas o poço PMG-150B apresentou concentrações acima de 1%VolCH<sub>4</sub>, sendo observado de forma anômala, concentração acima de 5%VolCH<sub>4</sub> durante um dia (31 de maio de 2023). No terceiro trimestre de 2023, apenas o poço 66B apresentou concentrações acima de 1%VolCH<sub>4</sub>, e em apenas uma medição acima de 5%VolCH<sub>4</sub> dentro da faixa de inflamabilidade. Apesar de ter apresentado concentração de forma atípica, o PM 66A apresentou concentração de 0,50%VolCH<sub>4</sub>, cuja concentração foi monitorada, e foi considerada outline por não apresentar concentração nas demais medições. Os demais pontos se mantiveram com concentrações nulas ou abaixo de 1%VolCH<sub>4</sub>.

No quarto trimestre de 2023, todos os pontos se mantiveram com concentrações nulas ou abaixo de 1%VolCH<sub>4</sub>

➤ Análise de H<sub>2</sub>S e CO no período de Abril de 2014 a Dezembro de 2023



Os gráficos de H<sub>2</sub>S e CO demonstraram uma variação entre 1,0 e 5,0 ppm para o H<sub>2</sub>S e entre 1,0 e 5,0 para o CO no PMG-66B, ambos abaixo do índice de inflamabilidade. No PMG-150B, anteriormente os valores se apresentavam nulos, a partir de janeiro de 2023 os valores variaram de 0 a 1,0 ppm. Essas concentrações indicam que há a produção destes compostos devido a degradação da matéria orgânica, porém a proporção é muito menor quando comparado ao CH<sub>4</sub>.

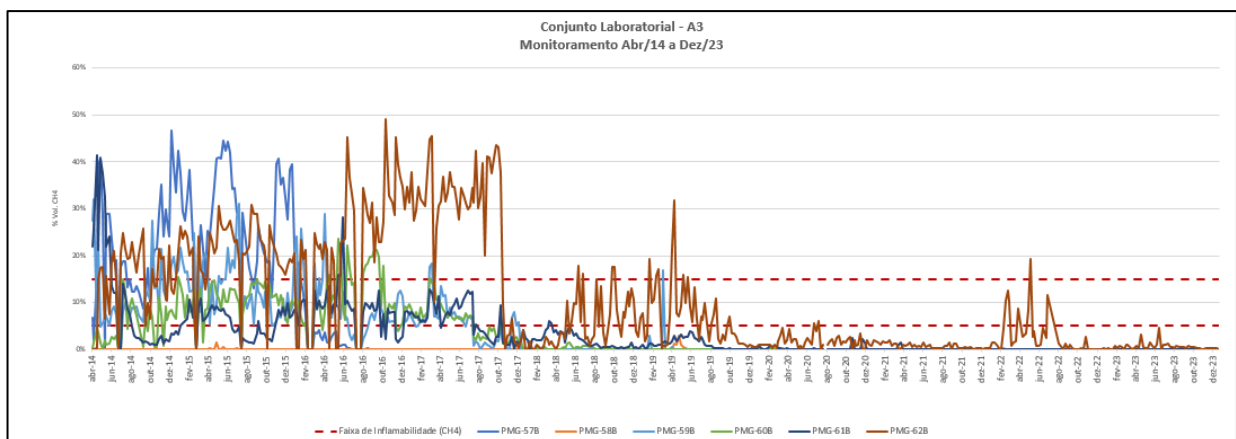
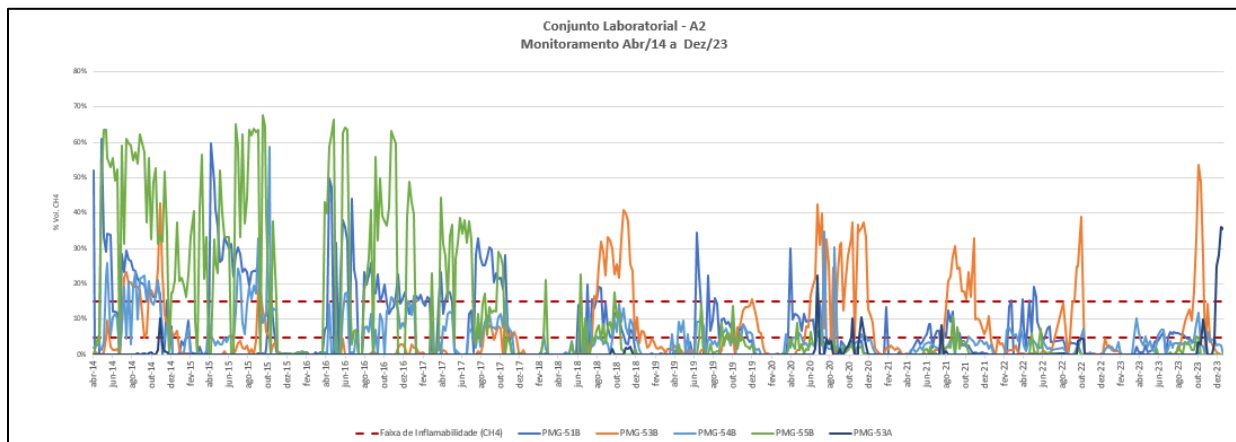
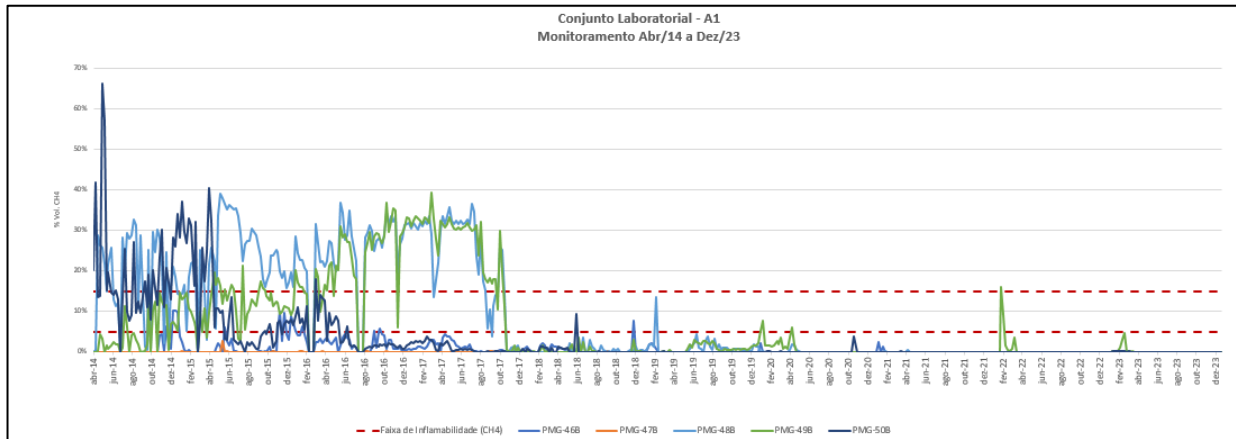
**CONJUNTO LABORATORIAL:**

➤ Análise de Metano no período de Abril de 2014 a Dezembro de 2023

Poços existentes: 17 pares

Poços que apresentaram concentração >1%: 12 A1; (PMG-51B, PMG 53B, PMG-54B, PMG-55B, 139B, 140B, 141B)

Deteccção (>1%) sob a laje: (PMG-53A e PMG-139A)





De forma geral, nota-se que os poços dos conjuntos laboratoriais A1 e A3 apresentaram concentrações acima da faixa de inflamabilidade de 2014 a 2017, passando a ficar abaixo de 5% desde então, com exceção do PMG-62B, que em 2019 apresentou concentrações de 5,0 a 30,0% VolCH<sub>4</sub>.

No ano de 2021, observa-se que o conjunto laboratorial A2 apresentou um aumento em suas concentrações, passando a demonstrar valores acima da faixa de inflamabilidade nos poços PMG-51B, PMG-53A/B, PMG-54B e PMG-55B de até 32,90 % VolCH<sub>4</sub>. Os poços PMG-46B, PMG-52B, PMG-61B e PMG-62B, durante todo referido ano demonstraram concentrações abaixo de 5%, chegando próximo a concentrações nulas.

Em 2022 nota-se um aumento nas concentrações dos três conjuntos laboratoriais (A1, A2 e A3), apresentando concentrações acima da faixa de inflamabilidade nos poços PMG-49B, PMG-51B, PMG-53-B, PMG-54B, PMG-55B e PMG-62B. No último trimestre os valores se mantiveram abaixo dos níveis de inflamabilidade.

Detectou-se concentração de Metano sob a laje do edifício Conjunto Laboratorial A2, no poço PMG-53A, em concentrações variáveis de 1,0 a 39,6% VolCH<sub>4</sub>, em períodos pontuais. Este mesmo poço também apresentou concentrações nulas ou abaixo de 1% em outros períodos. Na porção profunda (PMG-53B) nota-se a persistência das concentrações, mesmo após o início da operação do sistema de ventilação (julho/2014), em valores variados, muitas vezes acima da faixa de inflamabilidade. No último trimestre de 2022, os valores se apresentaram abaixo do limite da faixa de inflamabilidade.

Nos meses de novembro de 2014, outubro de 2018 e junho a dezembro de 2021, foram detectadas concentrações de Metano acima de 1% no PMG-53A. Durante tal período os pontos de infraestrutura foram medidos com maior frequência e não foram detectadas concentrações de Metano na infraestrutura, indicando que a via de intrusão de vapores não se completou.

Observando os gráficos específicos das duas profundidades do conjunto monitorado (PMG-53 A e B) durante a linha do tempo de 2014 a 2021, percebe-se que tal situação é comum a este poço nesta época do ano, tendendo à diminuição das concentrações nos meses seguintes.

Também é possível notar que quando as concentrações na porção profunda (PMG-53B) superam valores a cerca de 25% VolCH<sub>4</sub> (junho a novembro/2014, julho a novembro/2018, junho a dezembro/2021), são detectadas concentrações na porção rasa (PMG-53A) iguais ou superiores a 1% VolCH<sub>4</sub>. Nos mesmos meses citados, nos anos de 2015, 2016, 2017 e 2019, houve aumento nas concentrações da porção profunda, porém em valores menores que 20% VolCH<sub>4</sub>, e então na porção rasa verificou-se pequena influência destas concentrações, demonstrando valores sempre abaixo de 1% VolCH<sub>4</sub>.

Nos anos de 2020 a 2021, o sistema de ventilação que opera para a área do A2 foi ajustado e teve sua pressão aumentada, variando de -2,0 a 20,0 mmHg, conforme o aumento das concentrações no poço PMG-53B, diminuindo assim a interferência na porção rasa (PMG-53A). Nos dois primeiros trimestres de 2022, as concentrações de Metano no PMG-53B se estiveram

acima do limite da faixa de inflamabilidade de 10% de VolCH<sub>4</sub> e as concentrações no PMG-53A abaixo da faixa de inflamabilidade de 5%.

No primeiro trimestre de 2023, nota-se estabilidade dos valores de CH<sub>4</sub>, se mantendo abaixo do nível de inflamabilidade de 5% para a porção rasa (PMG-53A), na porção mais profunda verificaram-se níveis acima do 1% VolCH<sub>4</sub>, no entanto ainda abaixo da faixa de inflamabilidade.

No segundo trimestre de 2023, o PMG-53 apresentou concentrações abaixo de 1%VolCH<sub>4</sub> e portanto abaixo da faixa de inflamabilidade tanto da faixa rasa quanto a profunda.

No terceiro trimestre de 2023, o PMG-53 apresentou concentrações dentro da faixa de inflamabilidade no mês de agosto e setembro acima da faixa de inflamabilidade, no mês de julho no entanto os valores se encontravam abaixo de 5%VolCH<sub>4</sub>. No fim do trimestre, as concentrações ultrapassaram a faixa de inflamabilidade (>15%VolCH<sub>4</sub>) e acionado o plano de ação, como se tratava de medição no último dia do trimestre, as ações serão tomadas no próximo trimestre.

Detectou-se concentração de Metano sob a laje do edifício Conjunto Laboratorial A2, na porção profunda do poço PMG-54, em concentrações variáveis de 1,0 a 58,8% VolCH<sub>4</sub>, em períodos pontuais. Este mesmo poço também apresentou concentrações nulas ou abaixo de 1% em outros períodos. Nota-se a persistência das concentrações, mesmo após o início da operação do sistema de ventilação (julho/2014), em valores variados, muitas vezes acima da faixa de inflamabilidade. Os valores identificados na porção profunda (PMG-54B) estiveram acima da faixa de inflamabilidade até o ano de 2020, quando os níveis de mantiveram dentro e abaixo da mesma.

No último trimestre de 2022, os valores se apresentaram abaixo do limite da faixa de inflamabilidade. O primeiro semestre de 2023, apresentaram concentrações acima de 1% VolCH<sub>4</sub> e acima de 5% VolCH<sub>4</sub>, ou seja, acima da faixa de inflamabilidade por alguns períodos. A porção rasa do PMG-54 não apresentou concentrações acima de 1% VolCH<sub>4</sub> durante todo o período de avaliação.

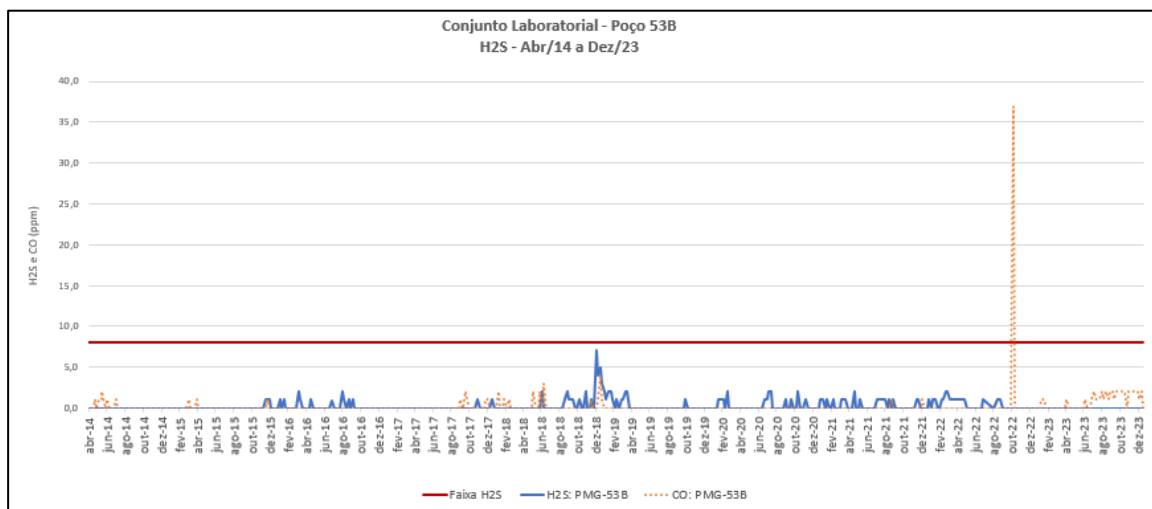
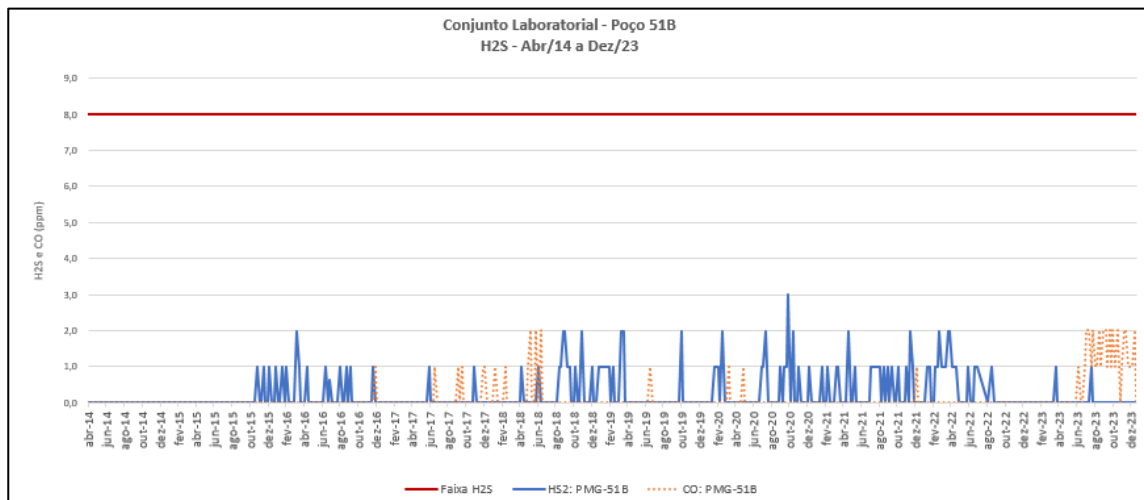
No segundo trimestre de 2023, o PMG-54 apresentou concentrações acima de 5%VolCH<sub>4</sub> (dentro da faixa de inflamabilidade), sendo obtido o valor de pico de concentração de 7,10%VolCH<sub>4</sub> em 14 de junho de 2023. A porção rasa não apresentou concentrações. No terceiro trimestre, o PMG-54A/B apresentou concentrações abaixo da concentração de 5%VolCH<sub>4</sub>.

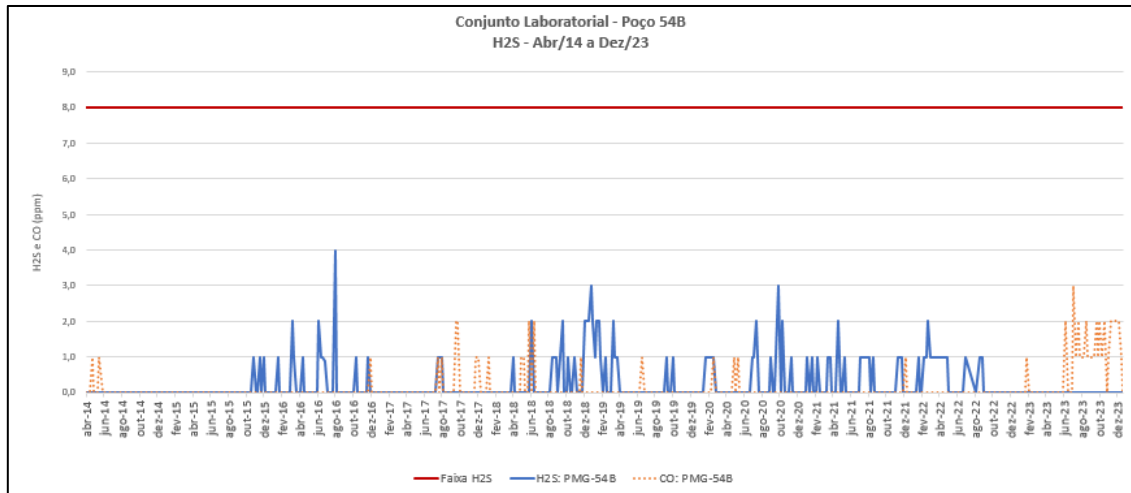
Durante o segundo trimestre de 2023, o PMG-139 não apresentou concentrações acima de 1%VolCH<sub>4</sub>. Os PMG-51B, PMG-62B, PMG-140 B e PMG-141B apesar de apresentarem concentrações acima de 1%Vol CH<sub>4</sub>, os valores se mantiveram abaixo de 5%VolCH<sub>4</sub> e portanto abaixo da faixa de Inflamabilidade.

No terceiro trimestre de 2023, o PMG-139B apresentou concentrações dentro e acima da faixa de inflamabilidade, bem como o PMG-140B. O PMG-141B apresentou apenas uma medição dentro a faixa de inflamabilidade.

No quarto trimestre de 2023, os poços PMG-51, PMG-54, PMG-55, PMG-140 e PMG-141 apresentaram concentrações acima de 5%VolCH<sub>4</sub> (dentro da faixa de inflamabilidade) nas porções profundas, com concentração de pico de 70%VolCH<sub>4</sub> em 18 de outubro de 2023 no PMG-139B. Os poços PMG-53 e PMG-139 apresentaram concentrações nas porções rasas e profundas (horizontes A e B), cujas concentrações tornaram necessário o uso do plano de ação, foram medidos em variados períodos do dia durante o 20 dias, e em meados de outubro as concentrações apresentaram-se nulas.

➤ Análise de H<sub>2</sub>S e CO no período de Abril de 2014 a Dezembro de 2023





Os gráficos de H<sub>2</sub>S e CO demonstram que houve uma variação nula para H<sub>2</sub>S e CO, ambos abaixo do índice de inflamabilidade, exceto pelo PMG-53B que utrapassou o limite de inflamabilidade em outubro de 2022. Essas concentrações indicam que há a produção destes compostos devido a degradação da matéria orgânica, porém a proporção é muito menor quando comparado ao CH<sub>4</sub>.

**BLOCO INICIAL:**

➤ Análise de Metano no período de Abril de 2014 a Dezembro de 2023

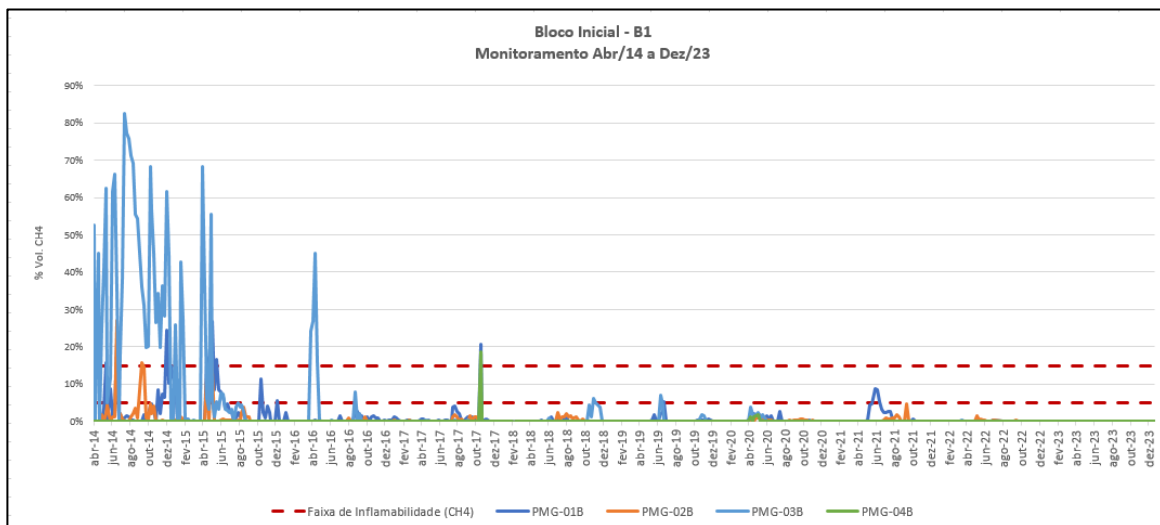
Poços existentes: 14 pares

Poços que apresentaram concentração >1%: 11 (PMG-05B)

Deteção (>1%) sob a laje: Nenhuma

No Bloco dos Anfiteatros, o PMG-06B apresentou persistência das concentrações de Metano durante os anos de monitoramento, alcançando valores de 15 até 80% VolCH<sub>4</sub>. Os poços PMG-05B e PMG-07B demonstraram concentrações eventuais de Metano no solo, porém sem persistência. Em 2022 somente o PMG-05B e o PMG-06B apresentaram concentrações de Metano, sendo estas inferiores a 5%, no último semestre se apresentando nulos.

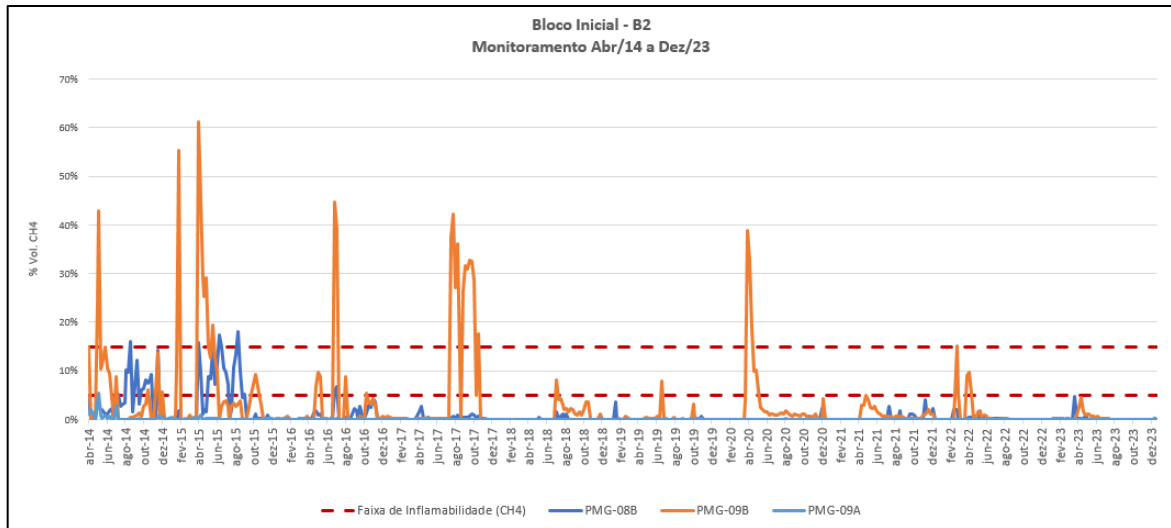
No primeiro trimestre de 2023, as concentrações de todos os poços se mantiveram abaixo do nível de inflamabilidade, e não apresentaram valores acima de 1% VolCH<sub>4</sub>. No segundo trimestre de 2023, somente o PMG-05B e apresentou concentração dentro da faixa de inflamabilidade em apenas uma das medições (17 de abril de 2023, considerado anômalo) as demais medições se mantiveram abaixo de 5%VolCH<sub>4</sub>. No terceiro trimestre, o PMG-05 apresentou concentrações abaixo de 5%VolCH<sub>4</sub>. No quarto trimestre de 2023, o PMG-05 apresentou concentrações dentro da faixa de inflamabilidade, no entanto considerado *outline*, já que a concentração não se repetiu.



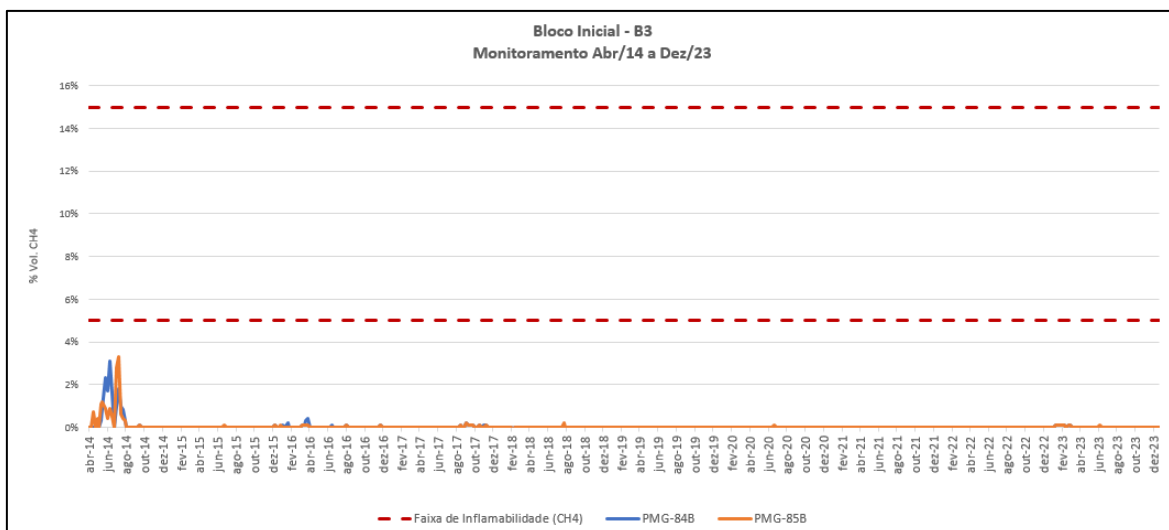
No Bloco B1, os PMG-01B e PMG-02B apresentaram persistência das concentrações de Metano durante os anos monitorados, alcançando valores maiores de 15% até o ano de 2015 e, a partir de 2016, demonstrando valores menores, abaixo de 5%. O PMG-01B em 2021 apresentou concentrações dentro da faixa de inflamabilidade, atingindo valores de até 8,9% VolCH<sub>4</sub>.

O PMG-03B demonstra comportamento semelhante, alcançando valores de até 80% em 2014 e decaindo para 5% em novembro/2018. Em 2021, o PMG-03B apresentou somente concentrações esporádicas abaixo de 1%. No PMG-04B detectou-se concentração de Metano no solo, porém sem continuidade (uma vez em outubro/2017). Em 2022 somente o PMG-02B apresentou concentrações, sendo estas abaixo de 5%, no último trimestre apresentaram

concentrações nulas. Em 2023, as concentrações no Bloco B1 se encontravam nulas, bem como nos últimos trimestres analisados.

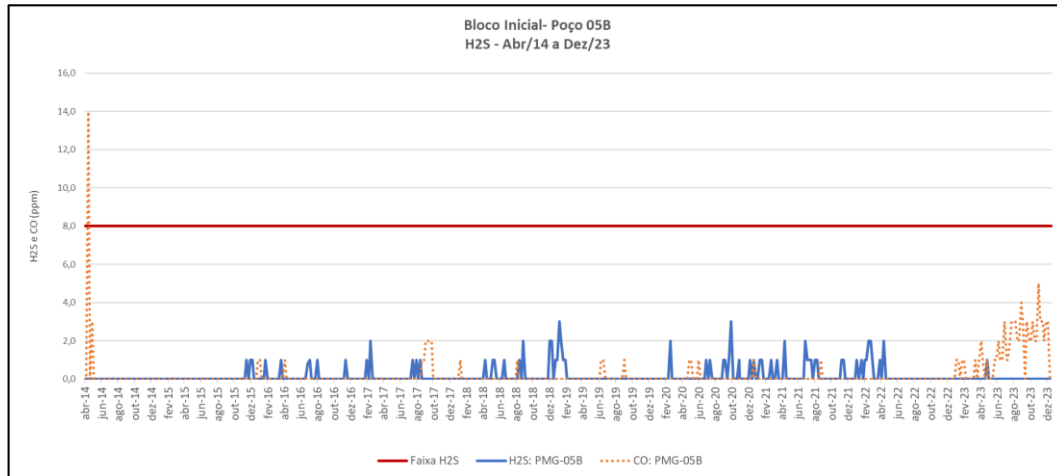


No Bloco B2, foram identificadas concentrações de metano acima do nível de inflamabilidade (15% VolCH<sub>4</sub>) no período de abril de 2014 a março de 2022. Em maio de 2022, as concentrações se mantiveram abaixo da faixa de inflamabilidade em todos os poços de monitoramento. No primeiro trimestre de 2023, as concentrações do Bloco B2 se apresentaram nulas, exceto pelo ponto PMG-08B que apresentou concentração acima de 1% VolCH<sub>4</sub> em apenas uma medição realizada no mês de março. No segundo trimestre, somente o PMG-09B apresentou concentração acima de 1%VolCH<sub>4</sub>, no entanto abaixo da faixa de inflamabilidade. No quarto trimestre não foram apresentadas concentrações acima de 1% VolCH<sub>4</sub>.



No Bloco B3, os PMG-84B e PMG-85B apresentaram concentrações de Metano no período de abril a outubro de 2014. Posteriormente à isso, as concentrações se mantiveram nulas ou abaixo de 1%.

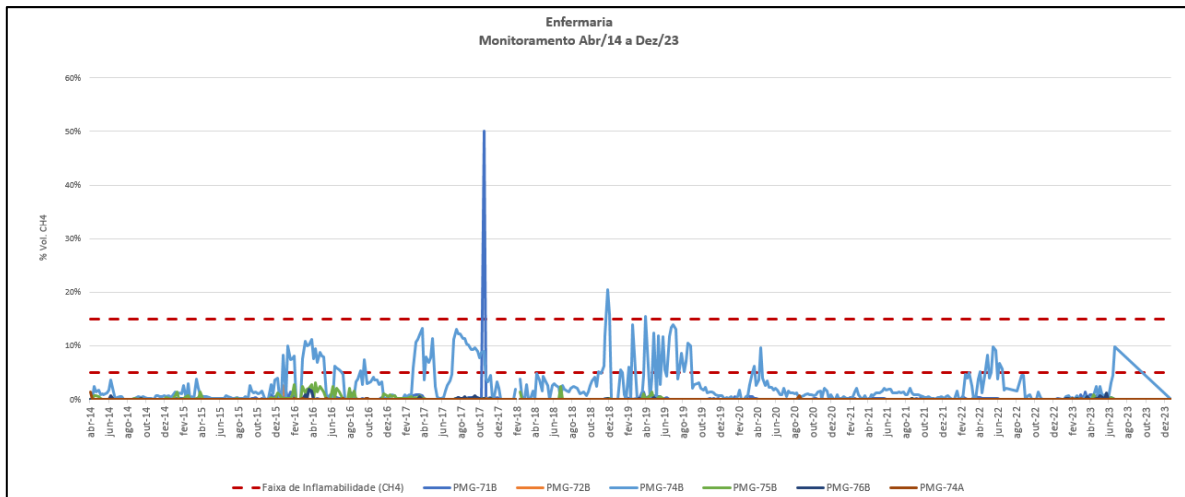
➤ Análise de H<sub>2</sub>S e CO no período de Abril de 2014 a Dezembro de 2023



O gráfico de H<sub>2</sub>S e CO demonstra que houve uma variação entre 1,0 e 3,0 ppm para H<sub>2</sub>S e 1,0 e 6,0 para CO, ambos abaixo do índice de inflamabilidade. Essas concentrações indicam que há produção destes compostos devido a degradação da matéria orgânica, porém a proporção é muito menor quando comparado ao CH<sub>4</sub>. No último semestre de 2022, as concentrações se apresentaram nulas. No primeiro trimestre de 2023, as concentrações de CO apresentaram variações de concentração de 0 a 1,0 ppm. No terceiro trimestre de 2023, as concentrações de CO apresentaram pico de 4,0 ppm, enquanto as medições de H<sub>2</sub>S estiveram nulas. No quarto trimestre de 2023, as concentrações de H<sub>2</sub>S estiveram nulas, e as concentrações de CO apresentaram pico de 5,0 ppm.

## ENFERMARIA:

- Análise de Metano no período de Abril de 2014 a Dezembro de 2023  
Poços existentes: 07 pares  
Poços que apresentaram concentração >1%: 01 (PMG-74B)  
Detecção (>1%) sob a laje: Nenhuma



Durante os 9 anos e 10 meses de monitoramento foi detectada somente uma vez a concentração de Metano sob a laje do edifício, no poço PMG-74A, com concentração de 1,4% em abril de 2014. Nos poços da porção profunda observa-se a persistência das concentrações, principalmente no PMG-74B, mesmo após o início da operação do sistema de ventilação (julho/2014), prevalecendo até o monitoramento atual (2023).

Em outros quatro poços também foram detectadas concentrações de Metano no solo, porém sem continuidade ou com valores abaixo da faixa de inflamabilidade, sendo eles: PMG-71B (de 1,1 a 1,6% entre janeiro e agosto/16 e 50% 1 vez em outubro/17); PMG-72B (2,5% em janeiro/16); PMG-75B (valores eventuais entre 1,0 e 3,0 %) e PMG-76B (cerca de 1% entre março e abril/16). Em 2022, os valores permaneceram nulos ou abaixo de 1%, exceto o PMG-74B que apresentou valores nulos apenas em dezembro de 2022.

No primeiro trimestre de 2023, os valores permaneceram nulos ou abaixo de 1%, exceto pelo PMG-71B, que apresentou valores acima de 1% VolCH<sub>4</sub> em uma medição, no entanto abaixo da faixa de inflamabilidade de 5% VolCH<sub>4</sub> no mês de março de 2023.

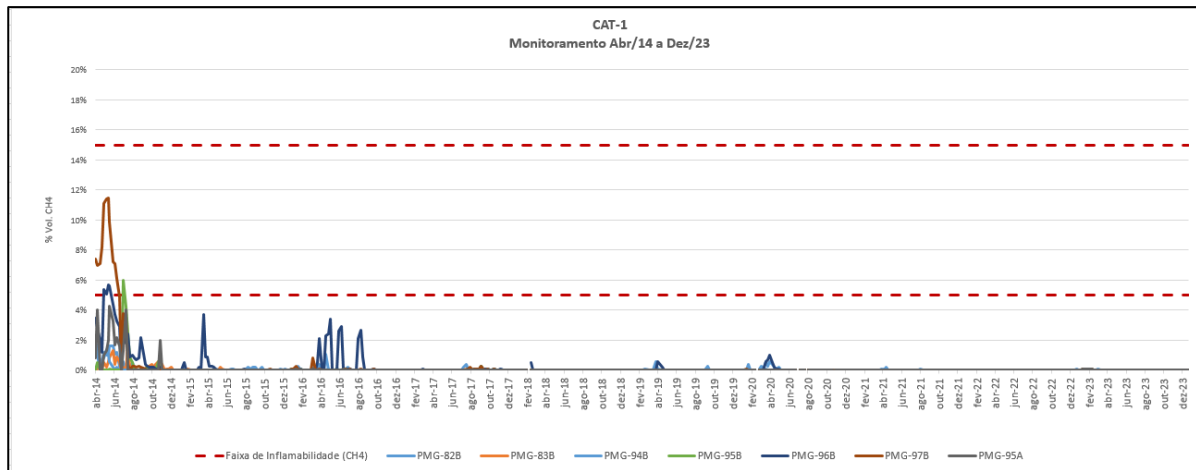
No segundo trimestre de 2023, o PMG-74B apresentou concentrações acima de 5% VolCH<sub>4</sub>, sendo a concentração mais alta de 9,80% VolCH<sub>4</sub>. O PMG-76B apresentou concentração acima de 1% VolCH<sub>4</sub> durante apenas uma das medições, considerado anômalo.

No terceiro trimestre de 2023, o PMG-74B e PMG-165B apresentaram concentrações acima de 5% VolCH<sub>4</sub>, dentro da faixa de inflamabilidade. No quarto trimestre, somente o PMG-74B apresentou concentrações acima de 1%, porém abaixo da faixa de inflamabilidade (5% VolCH<sub>4</sub>).



### **CAT-1 E INCUBADORA (CAT-2):**

- **Análise de Metano no período de Abril de 2014 a Dezembro de 2023**  
 Poços existentes: 13 pares (07 no CAT-1 e 06 no CAT-2)  
 Poços que apresentaram concentração >1%: Nenhuma  
 Detecção (>1%) sob a laje: Nenhuma



Ao longo de 9 anos e 10 meses de monitoramento foi detectada concentração de Metano sob a laje do edifício Enfermaria apenas no PMG-95A, com concentrações variáveis entre 1,0 a 4,0% VoCH<sub>4</sub>, que perduraram de abril a novembro de 2014. Posteriormente, as leituras neste ponto permaneceram nulas ou abaixo de 1%.

Nos poços da porção profunda nota-se a redução das concentrações em todos os poços, após o início da operação do sistema de ventilação em julho/2014, sendo que após isso estas se mantiveram abaixo de 5% de CH<sub>4</sub> ou nulas.

No primeiro trimestre de 2023, as concentrações em todos os poços se apresentaram nulas ou abaixo de 1% VoCH<sub>4</sub>.

No segundo, terceiro e quarto trimestre de 2023, as concentrações em todos os poços se mantiveram nulas ou abaixo de 1% VoCH<sub>4</sub>.

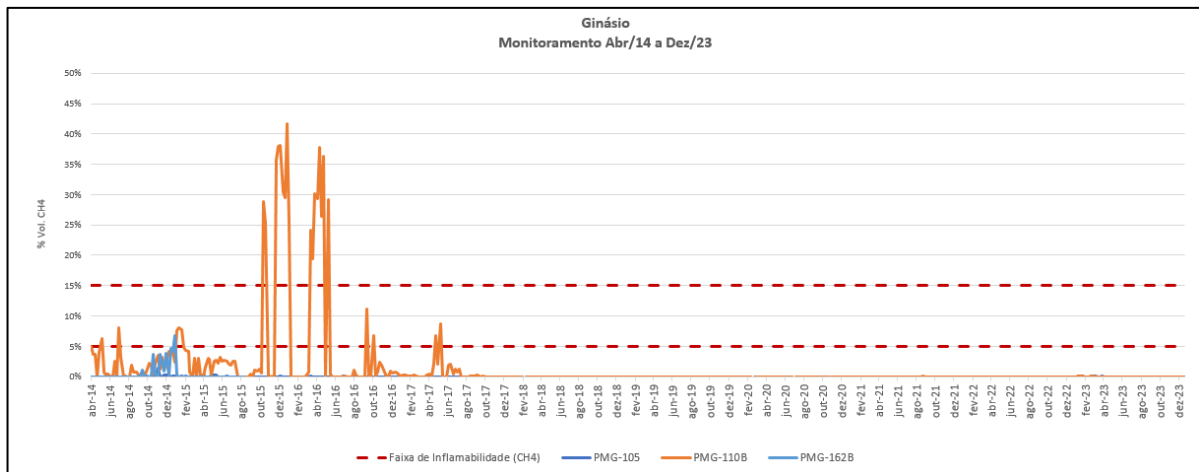
## GINÁSIO:

### ➤ Análise de Metano no período de Abril de 2014 a Dezembro de 2023

Poços existentes: 3 pares + 08 poços

Poços que apresentaram concentração >1%: Nenhuma

Deteção (>1%) sob a laje: Nenhuma



Ao longo dos anos de monitoramento não foram detectadas concentrações de Metano sob a laje do edifício. Percebe-se que com o início da operação do sistema de ventilação (setembro/15) houve um aumento inicial das concentrações no PMG-110B, mas que a partir de julho/2017 os valores das concentrações foram reduzidos para abaixo de 1% ou nulos, permanecendo dessa forma até então.

O PMG-162B, porção rasa do poço de monitoramento apresentou concentrações de nulas a inferior a 1% VolCH<sub>4</sub> até janeiro de 2023. Após esse período as concentrações variam acima de 1% até o valor nulo, no entanto abaixo do nível de inflamabilidade de 5% VolCH<sub>4</sub>.

No segundo trimestre de 2023, o PMG-162 apresentou concentração acima de 1%VolCH<sub>4</sub> durante o mês de abril de 2023, e acima de 5%VolCH<sub>4</sub> em maio de 2023, durante o mês de junho de 2023, os valores voltaram a se apresentar nulos ou abaixo de 1%.

No terceiro e quarto trimestre de 2023, os valores de todos os poços apresentaram valores nulos.

**GUARDA UNIVERSITÁRIA:**

➤ Análise de Metano no período de Abril de 2014 a Dezembro de 2023

Poços existentes: 3 pares

Poços que apresentaram concentração >1%: Nenhum

Deteção (>1%) sob a laje: Nenhuma

O sistema de ventilação foi iniciado em julho de 2014 e os poços de monitoramento da guarda universitária foram instalados em julho de 2015. Nenhum par apresentou concentrações significativas de Metano (>1%VolCH<sub>4</sub>) durante todo o período de monitoramento.

O sistema de ventilação no edifício da guarda universitária foi desligado e o monitoramento foi interrompido em maio/2019 devido à reforma do prédio. Em junho de 2020 a obra foi finalizada e constatou-se que os poços instalados na área foram tamponados, portanto, foi realizada a reinstalação destes pontos. O monitoramento foi retomado e as concentrações se mantiveram nulas.

Em 2021 foi possível observar pontualmente no mês de outubro, concentrações de até 1,30% de Metano no PMG-126B. Contudo, nos demais poços foram verificados valores abaixo de 1% ou nulos.

Em 2022 e 2023, todos os poços se mantiveram nulos.

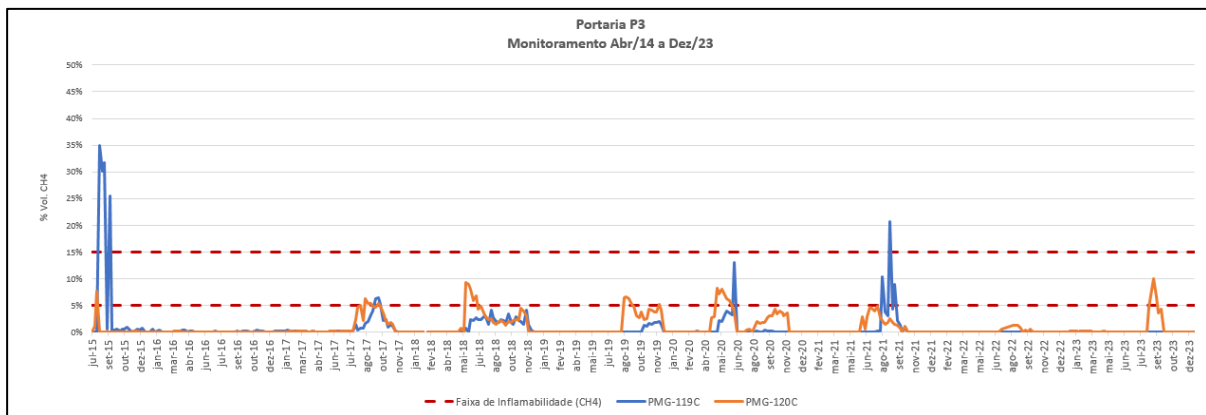
### **PORTARIA P3:**

➤ **Análise de Metano no período de Abril de 2014 a Dezembro de 2023**

Poços existentes: 2 Trios

Poços que apresentaram concentração >1%: Nenhuma

Detecção (>1%) sob a laje: Nenhuma



Na Portaria P3, foi detectada uma segunda laje sob o piso. Sendo assim, os poços de monitoramento neste edifício foram instalados em três profundidades: A (sob a primeira laje ~0,30m); B (sob a segunda laje, no tapete de brita ~1,00m); e C (no solo ~1,30m).

Neste edifício o sistema de ventilação foi iniciado em junho/2014 e os poços de monitoramento instalados em julho/2015.

Ao longo do monitoramento, entre ago/2015 e dez/2020, não foram detectadas concentrações de Metano sob as lajes do edifício (0,30 a 0,50m). Nota-se que os meses seguintes à instalação dos poços de monitoramento (agosto e setembro/2015) foram detectadas as concentrações mais elevadas nos poços profundos e, posteriormente estas concentrações mantiveram-se nulas ou abaixo de 1%VolCH<sub>4</sub>.

Nos anos de 2020 e 2021, os poços PMG-119C e PMG-120C apresentaram concentrações de até 20,60%Vol CH<sub>4</sub>. É possível observar que o aumento das concentrações sempre acontece no segundo semestre do ano.

Em 2022, as concentrações de Metano no PMG-119C se mantiveram nulas e a do PMG-120C esteve inferior a 5% VolCH<sub>4</sub>, apresentando valor nulo ao fim do trimestre. Em 2023, as concentrações de metano se mantiveram nulas ou em valor inferior a 1% VolCH<sub>4</sub> em ambos os poços de monitoramento de gás.

No segundo trimestre de 2023, as concentrações se mantiveram nulos ou em valor inferior a 1%VolCH<sub>4</sub>. No terceiro trimestre, o poço PMG-120C apresentaram concentrações dentro da faixa de inflamabilidade, atingindo o valor de até 9,90%VolCH<sub>4</sub>.

No quarto trimestre, todas as concentrações se mantiveram nulas ou abaixo de 1%VolCH<sub>4</sub>.

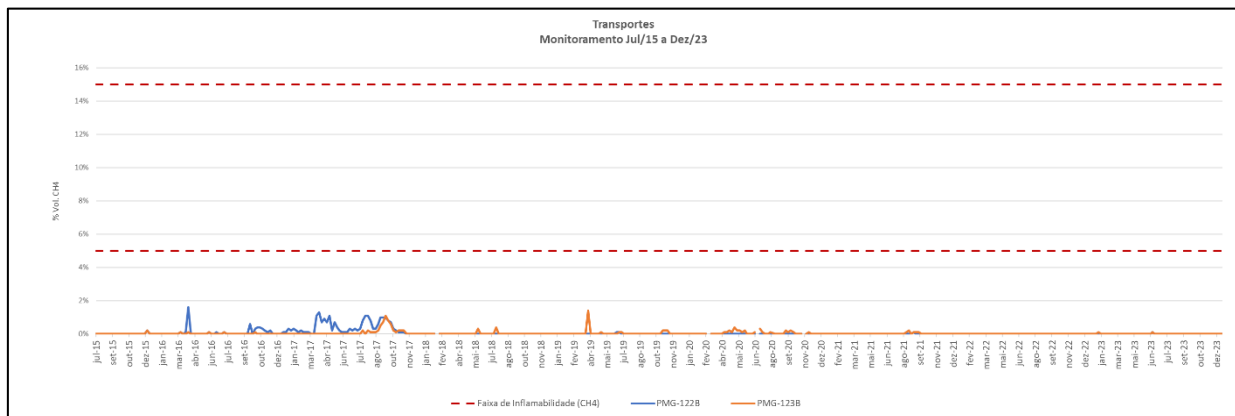
**TRANSPORTES:**

➤ Análise de Metano no período de Abril de 2014 a Dezembro de 2023

Poços existentes: 4 Pares

Poços que apresentaram concentração >1%: Nenhuma

Deteção (>1%) sob a laje: Nenhuma



Neste edifício o sistema de ventilação foi iniciado em junho/2014 e os poços de monitoramento instalados em julho/2015.

Ao longo do monitoramento até o presente momento, não foram detectadas concentrações de Metano sob a laje do edifício. Eventualmente, na porção profunda, ocorrem detecções de metano variando entre 1,1 a 1,6%VolCH<sub>4</sub>. Desde o final de 2021 as concentrações encontram-se nulas.

Em 2023, as concentrações foram identificadas nulas ou abaixo de 1% VolCH<sub>4</sub>.

## 6. RESULTADOS OBTIDOS NO 4º TRIMESTRE

As medições no quarto trimestre de 2023 (outubro a dezembro/2023) ocorreram de forma efetiva nos poços de monitoramento e infraestrutura. Os sistemas de ventilação operaram normalmente.

Porém, durante o 4º trimestre de 2023, houve uma interrupção da medição de alguns dos poços, devido aos feriados decorrentes ao final do ano letivo. Contudo, tal situação foi brevemente contornada, sem causar prejuízo ao andamento dos trabalhos. E no PMG-57 com acesso restrito temporariamente por solicitação da responsável pelo laboratório que estava analisando alguns problemas em uma determinada pesquisa em andamento. Ainda salienta-se que a operação dos sistemas de ventilação se manteve inalterada, operando por todo o período 24 horas por dia, 30 dias por mês.

Durante este trimestre, foram utilizados para medição dos gases os equipamentos BW nº de série SK317-003329, BW nº de série SK317-003332 e o GEM 5000 nº de série G500491.

Os resultados do monitoramento e operação foram compilados neste relatório trimestral de forma a abordar uma visão geral sobre a variação das concentrações de Metano na área de estudo, e principalmente avaliar a ocorrência de intrusão em ambientes fechados.

A seguir são apresentados os dados compilados de monitoramento (**Item 6.1**) e de operação dos sistemas (**Item 6.2**).

### 6.1. RESULTADOS DO MONITORAMENTO EM POÇOS E NA INFRAESTRUTURA

As medições realizadas nos poços de monitoramento indicaram que as concentrações de Metano acima de 1%Vol estão localizadas em pontos específicos da área de estudo e não abrangem toda a extensão dos edifícios, além de estarem localizadas nas porções mais profundas (cerca de 1,0m).

Os poços nas porções profundas que demonstraram concentrações acima de 1%VolCH<sub>4</sub> neste trimestre foram: PMG-05B, PMG-51B, PMG-54B, PMG-54B, PMG-55B, PMG-74B, PMG-139B, PMG-140B e PMG-141B.

Para os poços nas porções rasas, foram detectadas concentrações de Metano acima de 1%VolCH<sub>4</sub> nos PMG-53A e PMG-139A.

Os demais poços rasos e profundos não demonstraram concentrações significativas (>1%Vol) de Metano.

Quanto às medições de H<sub>2</sub>S e CO nos poços de monitoramento, foram obtidas concentrações de 5,0 e 1,0, respectivamente. Essas concentrações indicam que há a produção destes

compostos devido a degradação da matéria orgânica. Para VOC, não foram constatadas concentrações no trimestre em questão.

Sobre as medidas de pressão, os valores entre -0,2 a 0,2 mBar são considerados como faixa de variação do equipamento. Sendo assim, foi observada pressão em alguns poços de monitoramento, positiva de até 0,38 e negativa de até -0,25 mBar. Essa variação de pressão pode relacionar-se com a operação dos sistemas e/ou com a variação do nível d'água local.

As medições na infraestrutura, que contemplaram ralos e caixas de passagem em todas as edificações, bem como os ambientes com pouca circulação de ar, detectaram concentrações nulas de Metano e de VOC, o que indica que, apesar das duas ocorrências de concentração de Metano em poços sob a laje, não houve a intrusão dos gases nos edifícios ou em ambientes fechados.

Os **Anexos 3 e 4** apresentam as planilhas de monitoramento semanal dos poços e quinzenal dos pontos de infraestrutura.

Visando facilitar a observação dos resultados obtidos, foram destacados na **Tabela 6.1.1** e na **Figura 6.1.1**, os poços que apresentaram concentração de Metano ao menos uma vez acima de 1%Vol durante o trimestre analisado, a fim de avaliar a distribuição dos poços com concentrações próximas ou na faixa de inflamabilidade de Metano.

A **Figura 6.1.2**, apresenta as plumas de isoconcentrações de Metano do quarto trimestre de 2023.

Os gráficos de concentrações a seguir exibem a variação da concentração semanal de Metano nos poços de monitoramento que demonstraram ao menos uma vez a presença de Metano acima de 1%Vol, a fim de acompanhar a concentração recorrente de Metano nos Poços, mesmo que abaixo da faixa de inflamabilidade.

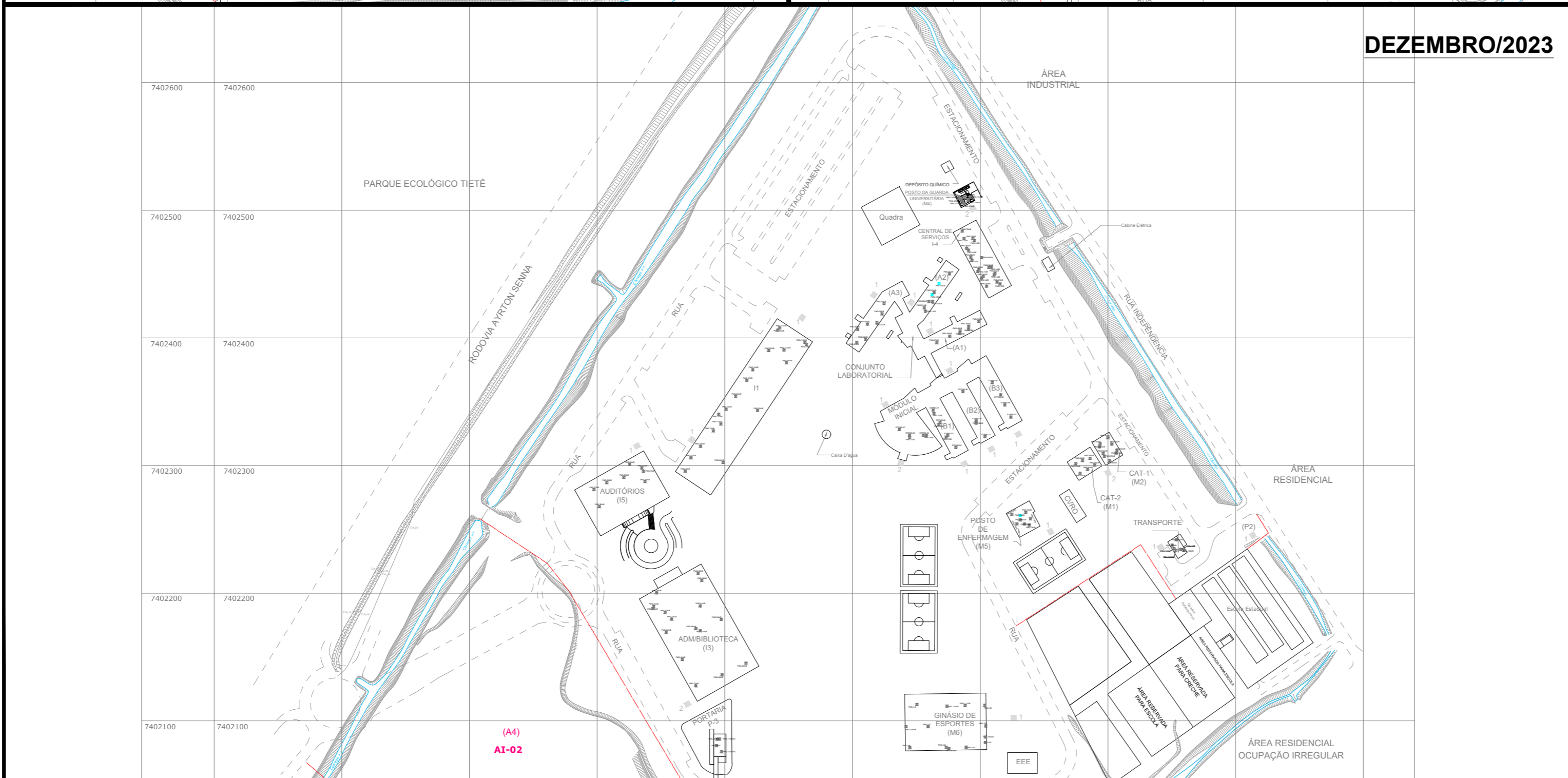
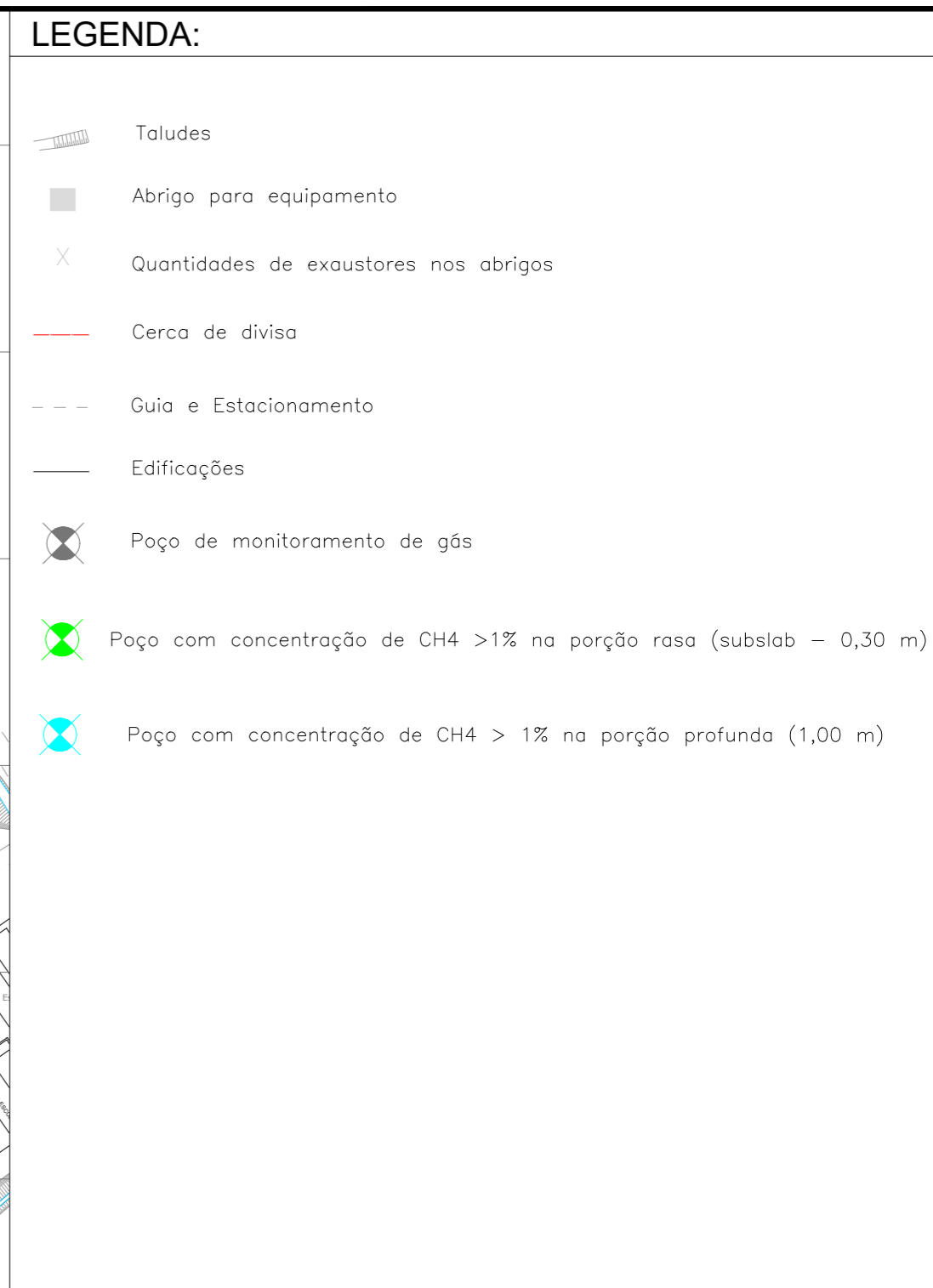
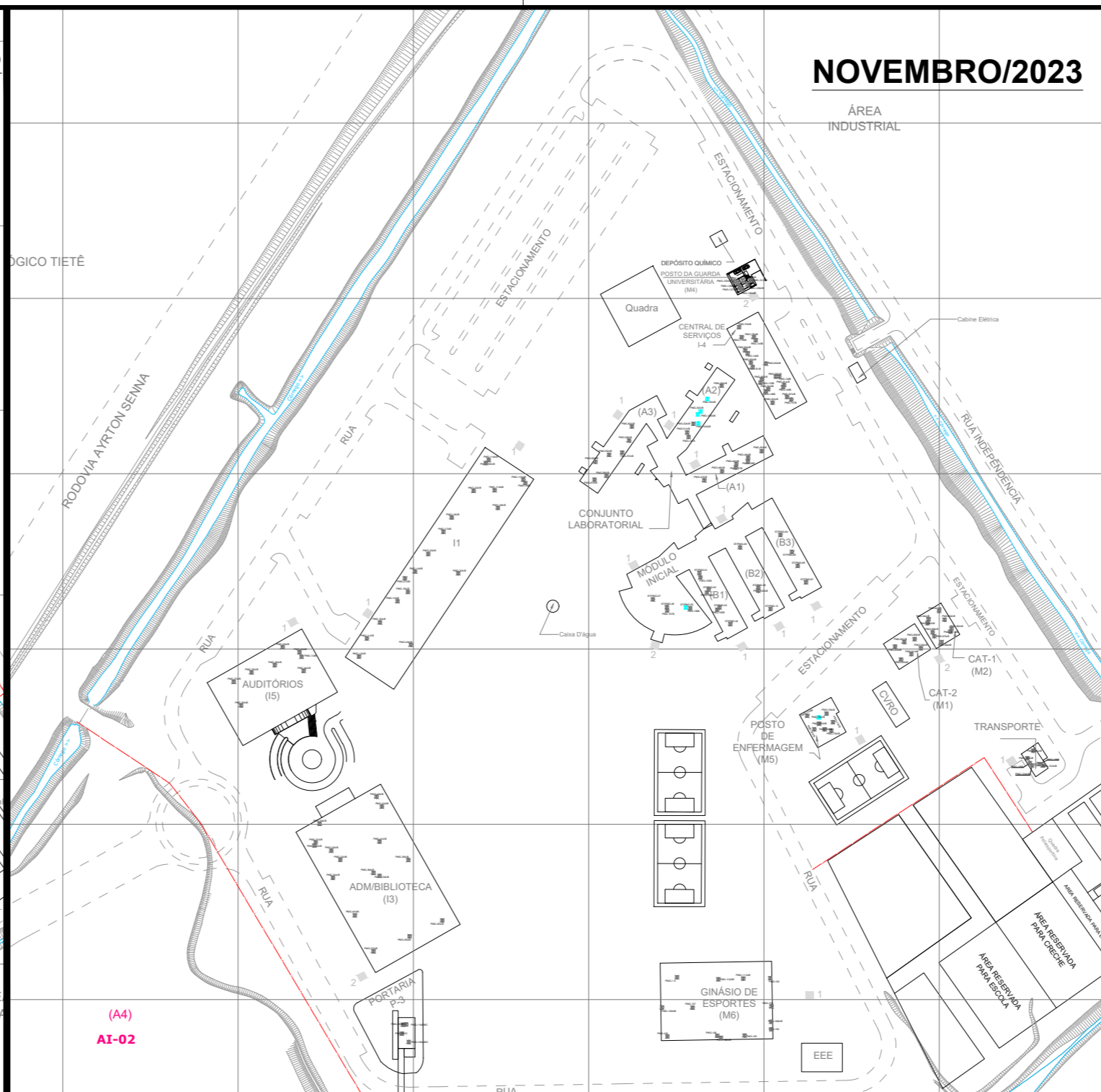
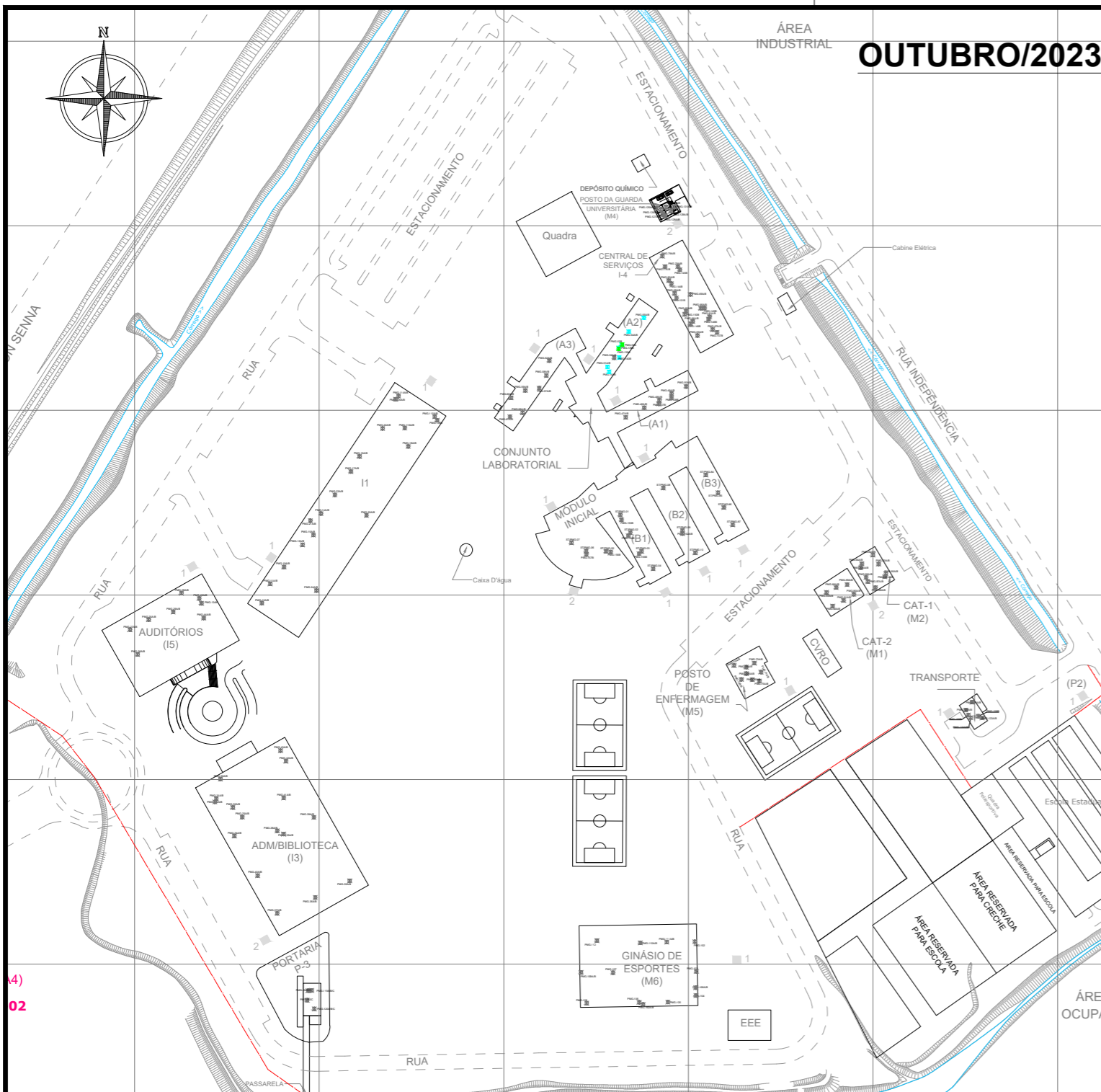
O **Anexo 5** apresenta a evolução das concentrações e pressões obtidas desde o início do monitoramento em abril/14 até dezembro/23.

**Tabela 6.1.1 – Resultados dos poços com concentração igual ou maior que 1%VolCH<sub>4</sub> (Outubro a Dezembro/2023)**

Distribuição dos Gases nos Edifícios (4º Trimestre/2023)													
EDIFÍCIOS	Total de Poços	out/23			nov/23			dez/23					
		Poços ≥ 1%VolCH <sub>4</sub>	Posição	≥ Faixa 5-15%	Poços ≥ 1%VolCH <sub>4</sub>	Posição	≥ Faixa 5-15%	Poços ≥ 1%VolCH <sub>4</sub>	Posição	≥ Faixa 5-15%			
Edifício I-1	17 Pares	Nenhum			Nenhum			Nenhum					
Edifício I-3 e I-5	21 Pares	Nenhum			Nenhum			Nenhum					
Edifício I-4	12 Pares	Nenhum			Nenhum			Nenhum					
Conjunto Laboratorial	17 Pares	9	PMG-51B	Profundo (1,00 m)	Não	4	-	-	-	1	-	-	-
			PMG-53A	Raso (0,30 m)	SIM		-	-	-		-	-	
			PMG-53B	Profundo (1,00 m)	Não		PMG-53B	Profundo (1,00 m)	Não		-	-	-
			PMG-54B	Profundo (1,00 m)	SIM		PMG-54B	Profundo (1,00 m)	SIM		PMG-54B	Profundo (1,00 m)	Não
			PMG-55B	Profundo (1,00 m)	SIM		-	-	-		-	-	-
			PMG-139A	Raso (0,30 m)	SIM		-	-	-		-	-	-
			PMG-139B	Profundo (1,00 m)	Não		PMG-139B	Profundo (1,00 m)	Não		PMG-139B	Profundo (1,00 m)	Não
			PMG-140B	Profundo (1,00 m)	Não		PMG-140B	Profundo (1,00 m)	Não		-	-	-
			PMG-141B	Profundo (1,00 m)	Não		-	-	-		-	-	-
Bloco Inicial	14 Pares	Nenhum			1	PMG-05B	Profundo (1,00 m)	SIM	Nenhum				
Enfermaria	7 Pares	Nenhum			1	PMG-74B	Profundo (1,00 m)	Não	1	PMG-74B	Profundo (1,00 m)	Não	
CAT	7 Pares	Nenhum			Nenhum			Nenhum					
Incubadora	6 Pares	Nenhum			Nenhum			Nenhum					
Ginásio	11 Pares	Nenhum			Nenhum			Nenhum					
Guarda Universitária	7 Pares	Nenhum			Nenhum			Nenhum					
Portaria P3	2 Trios	Nenhum			Nenhum			Nenhum					
Transportes	4 Pares	Nenhum			Nenhum			Nenhum					

Fonte: Dados de Campo, Engesolve, 2023.

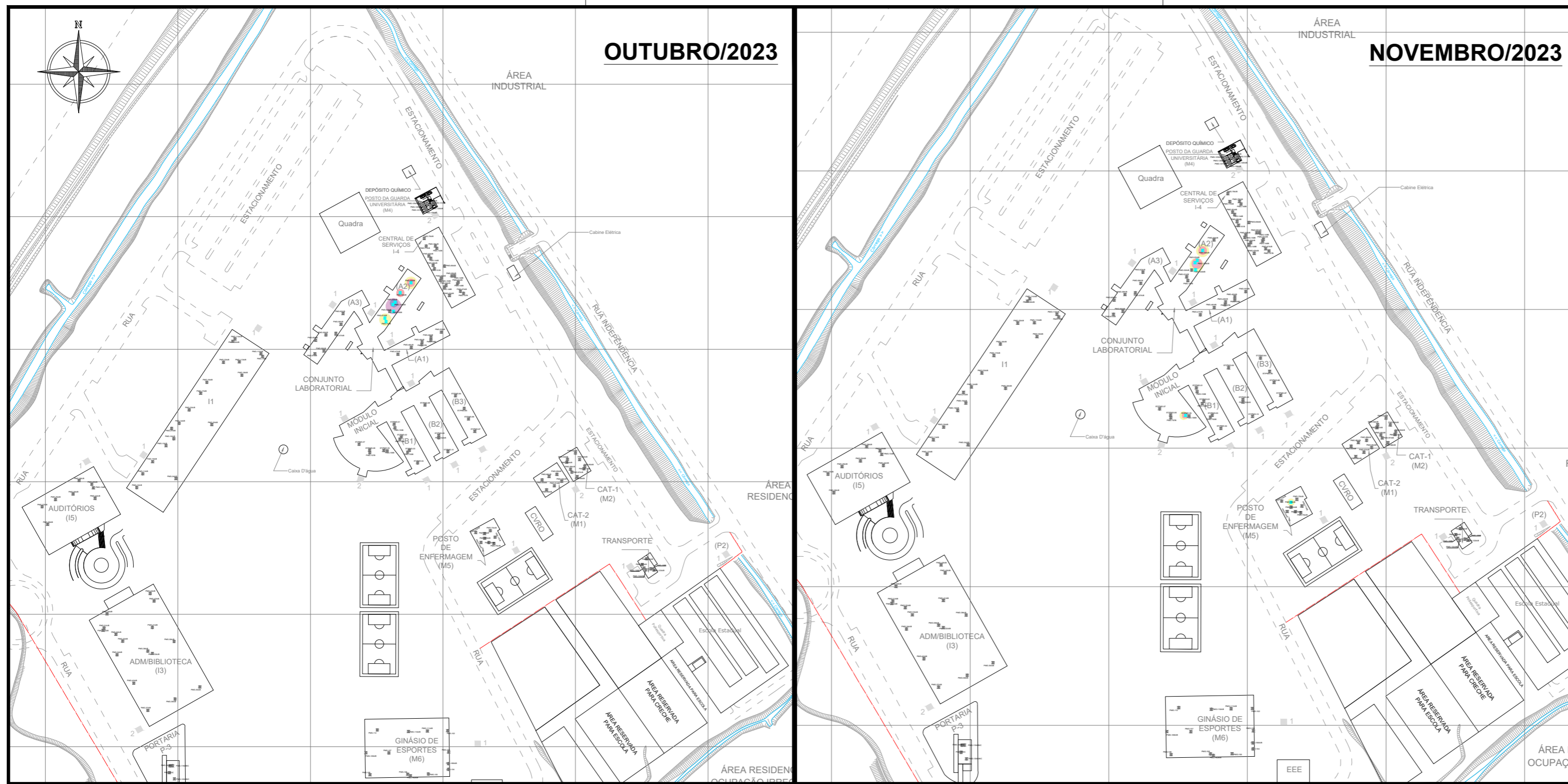




**Escala Gráfica:**

0 31,5 63 94,5 126m

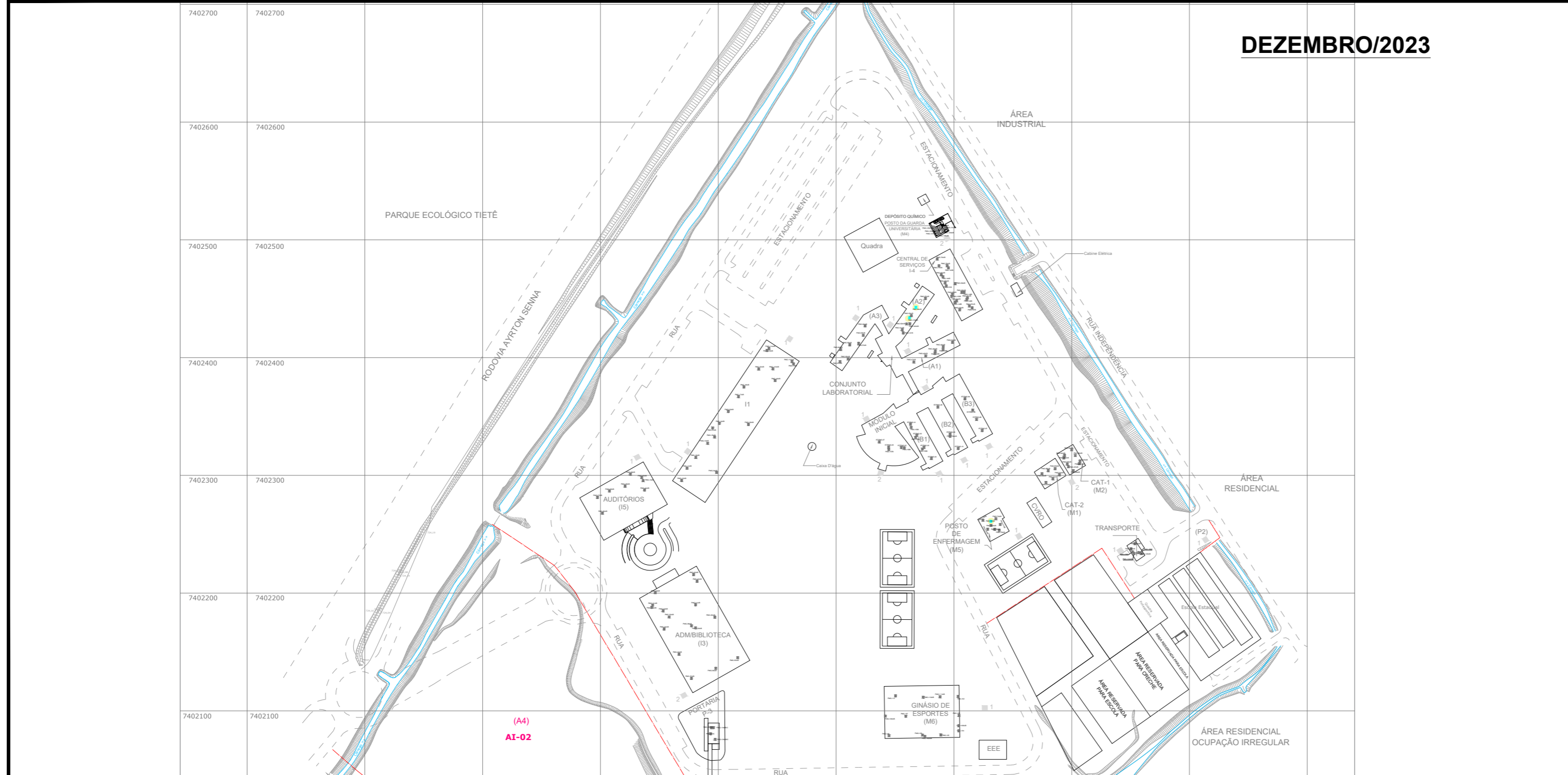
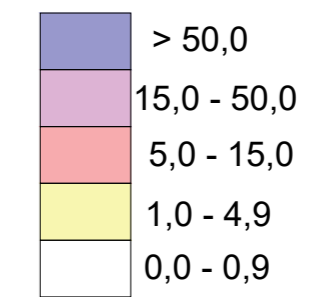
CLIENTE: Universidade de São Paulo - USP Leste		
PROJETO: Evolução do Monitoramento de Intrusão de Gases e da Operação do Sistema de Ventilação		
ENDEREÇO: Rua Arlindo Bétio, 1.000, Ermelino Matarazzo – São Paulo/SP		
TÍTULO: Resultado da Distribuição das Concentrações de Metano Detectadas >1%Vol (Outubro a Dezembro/2023)		
RESPONSÁVEL TÉCNICO: Felipe Chufi	FIGURA Nº: 6.1.1	DATA: JAN/2024




**LEGENDA:**

- Taludes
- Abrigo para equipamento
- Quantidades de exaustores nos abrigos
- Cerca de divisa
- Guia e Estacionamento
- Edificações
- Poço de monitoramento de gás
- Poço com concentração de CH4 > 1% na porção profunda (1,00 m)

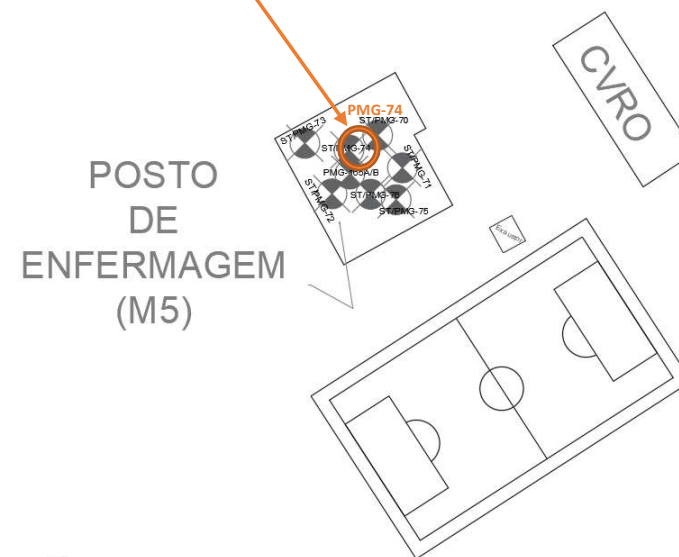
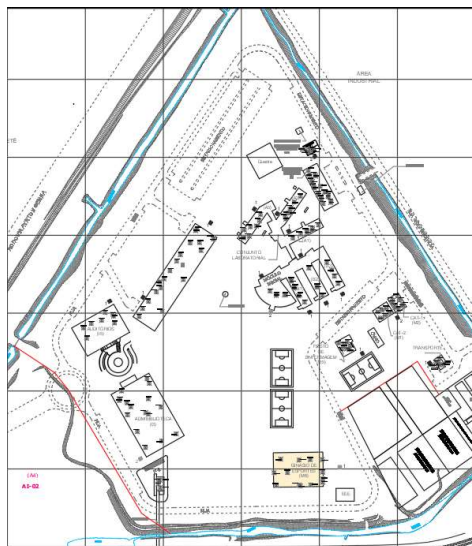
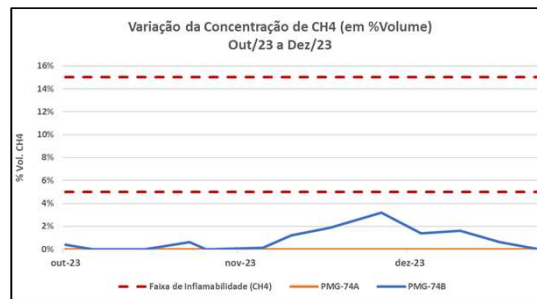
**Escala de cores de Isoconcentração de Metano (%Vol.CH4)**

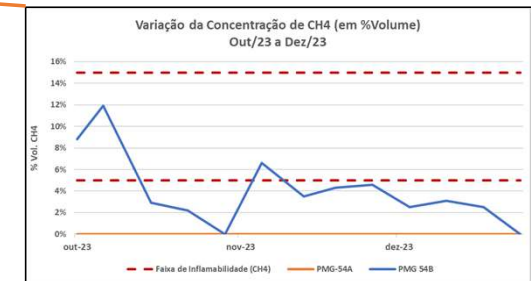
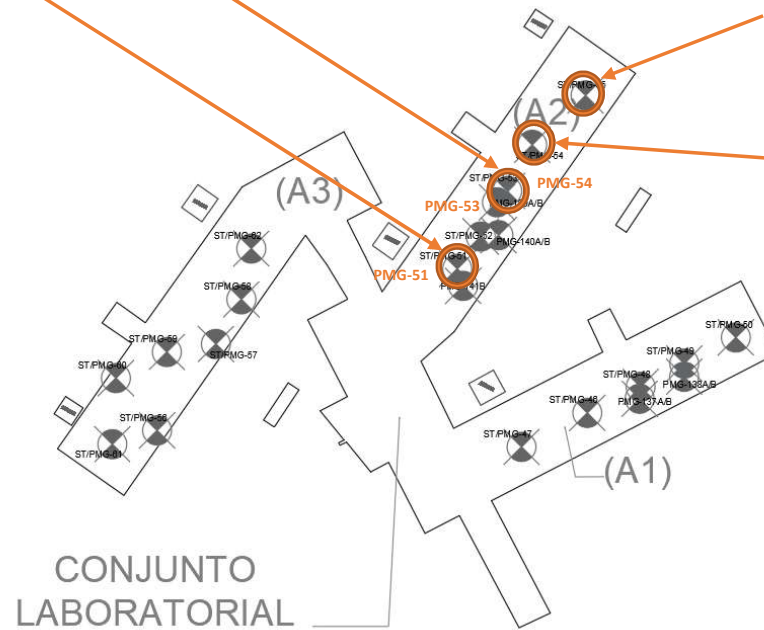
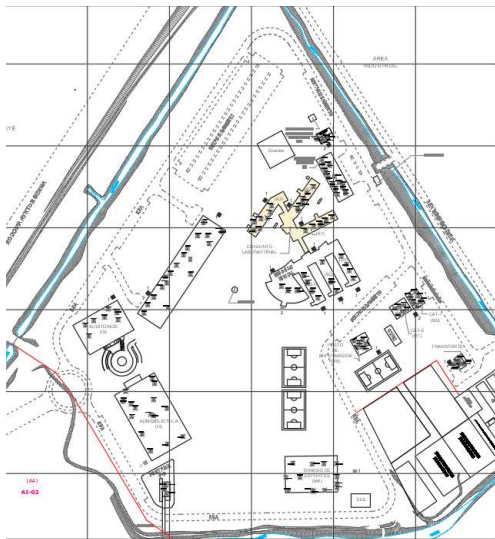
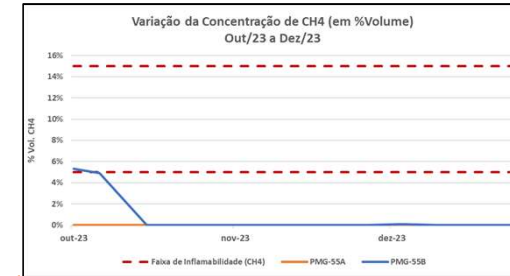
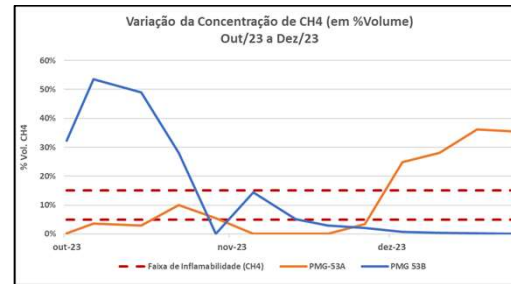
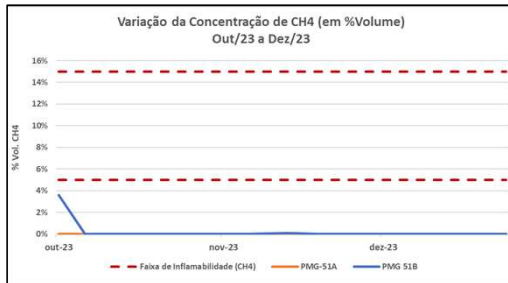


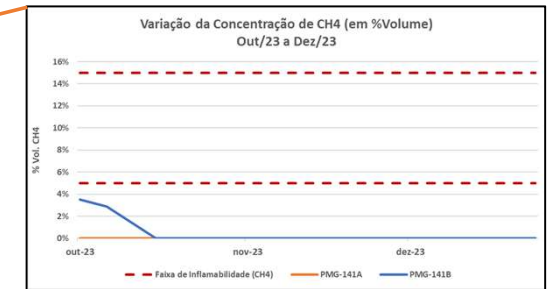
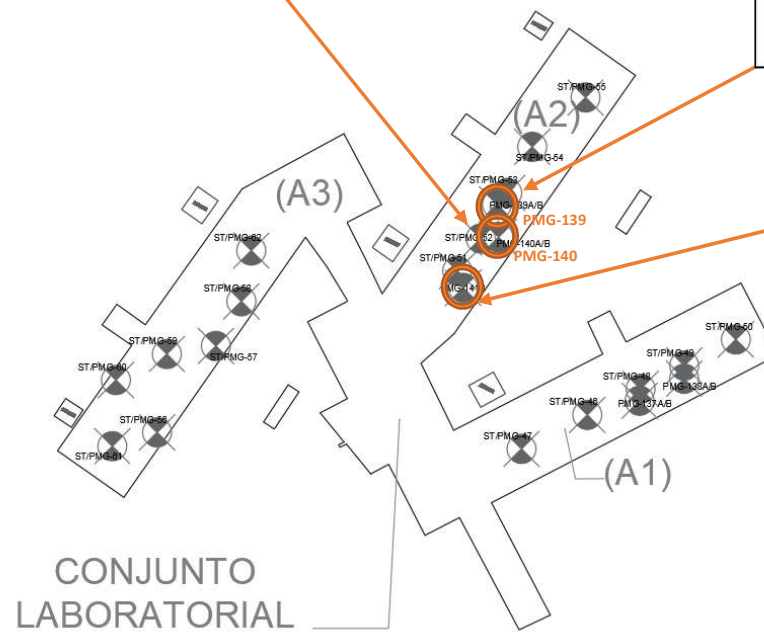
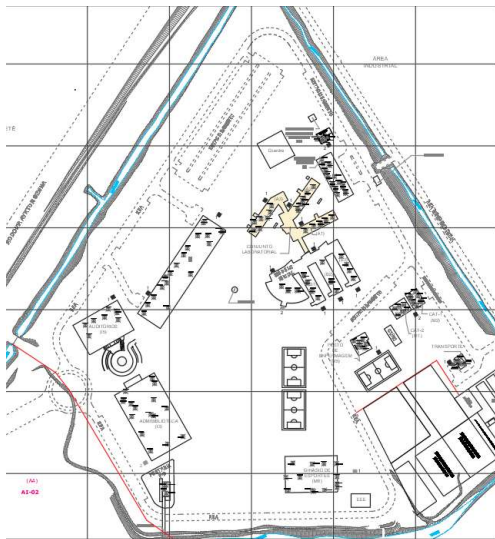
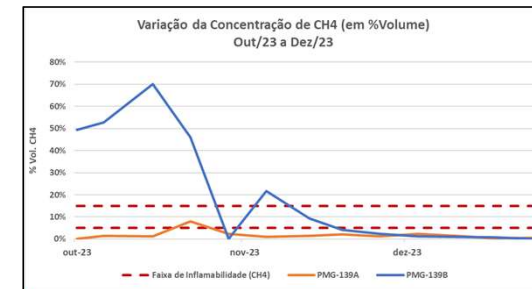
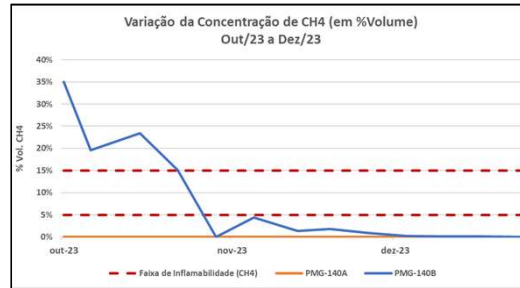
**DEZEMBRO/2023**

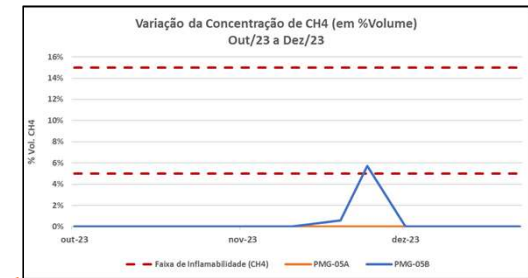
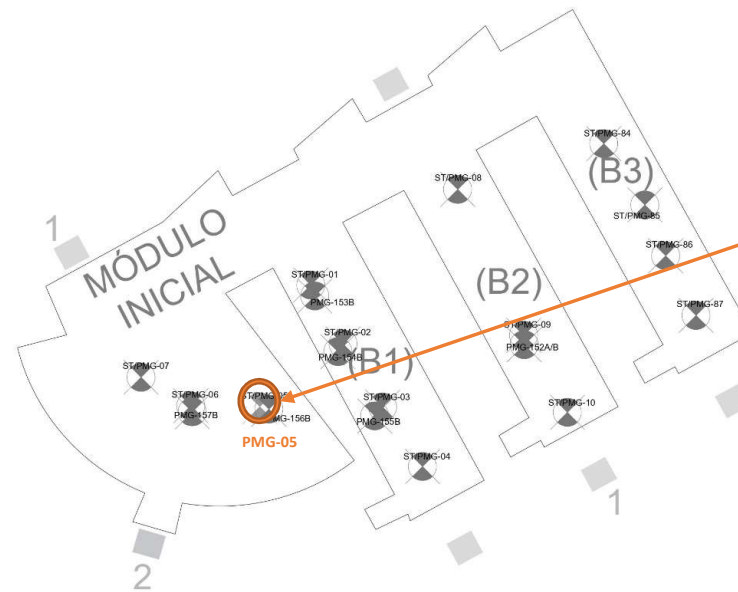
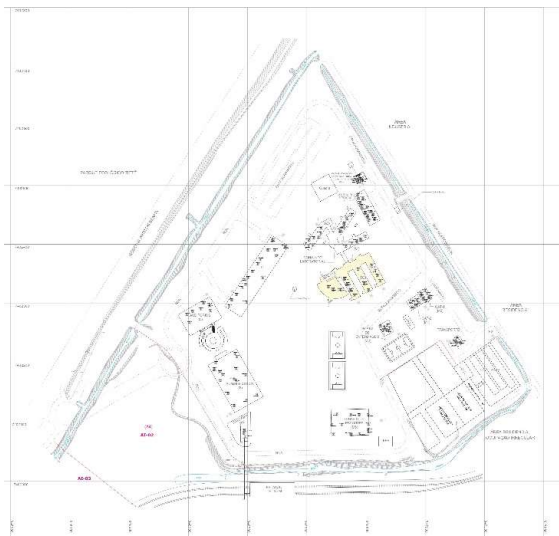


CLIENTE: Universidade de São Paulo - USP Leste		
PROJETO: Evolução do Monitoramento de Intrusão de Gases e da Operação do Sistema de Ventilação		
ENDEREÇO: Rua Arlindo Bétio, 1.000, Ermelino Matarazzo – São Paulo/SP		
TÍTULO: Pluma de Isoconcentração de Metano no Solo no Horizonte B (1 metro de Profundidade) no período de Outubro a Dezembro de 2023		
RESPONSÁVEL TÉCNICO: Felipe Chufi	FIGURA Nº: 6.1.2	DATA: JAN/2024









## 6.2. RESULTADOS OBTIDOS NA OPERAÇÃO DO SISTEMA DE VENTILAÇÃO

A avaliação da eficiência dos sistemas de ventilação (circulação de ar nos tapetes de brita, logo abaixo da laje das edificações) é realizada pela análise dos resultados de monitoramento das concentrações de Metano e da variação de pressão nos poços de monitoramento nas duas profundidades distintas, bem como pela operação ininterrupta dos sistemas (24h por dia, 30 dias por mês).

O sistema de ventilação é individual e específico para cada edificação. De forma geral, ele é composto por elementos de subsuperfície (colchão de brita, pontos de captação de ar atmosférico e de extração de gases e/ou tubulação geomecânica), por elementos de superfície (tubulação de interconexão dos pontos de extração de gases) e por exaustores (montados com compressor, célula de vácuo e painel elétrico).

No total, há 24 exaustores para realização de ventilação forçada, sendo que estão em utilização 22 unidades e 02 são adicionais, servindo como reservas para serem utilizadas em caso de necessidade de substituição de equipamentos quando algum exaustor precisar ser encaminhado para manutenção corretiva.

Os exaustores estão distribuídos em 18 abrigos, pois em alguns abrigos foi possível posicionar dois exaustores, enquanto em outros, somente um. A distribuição dos exaustores e abrigos está apresentada na **Tabela 6.2.1.**

Os sistemas se mostram eficientes no seu propósito de promover a circulação do ar no tapete de brita, evitando o acúmulo e confinamento de gases sob a laje dos edifícios. Essa eficiência se confirma pela ausência de Metano nos poços instalados no tapete de brita. Além disso, também é possível observar na análise histórica do monitoramento que houve uma diminuição das concentrações de Metano até mesmo nos poços de monitoramento instalados na profundidade do solo.

Observa-se que os sistemas de extração instalados com a metodologia de furos na laje (ex. Módulo Inicial) têm atuação diferente daquela que manteve a ventilação via dutos enterrados, como no Conjunto Laboratorial. Ambos os tipos de sistema são eficientes e capazes de eliminar as concentrações no tapete de brita logo abaixo da laje, porém os dados indicam que o primeiro é capaz de diminuir as concentrações também em solo, logo após a camada de brita.

Em fevereiro/2016 iniciou-se o monitoramento sistemático nos exaustores de cada sistema de ventilação dos edifícios, realizando-se medições semanais de Metano e pressão com o equipamento GEM 5000 e VOCs com o equipamento BW/MX6, bem como a leitura de pressão na célula de vácuo.

No trimestre englobado por esse relatório (outubro a dezembro/2023), os exaustores operaram com pressão na célula de vácuo de -2,0 mmHg (-2,66mBar) com variação do equipamento entre -0,2 e 0,2 mBar.

**Tabela 6.2.1 – Localização dos Exaustores dos Sistemas de Ventilação**

<b>Identificação do Exaustor</b>	<b>Edifício ao qual está conectado</b>	<b>Identificação do Abrigo</b>
Exaustor I-1 (1)	Edifício I-1 Parte 1	Abrigo I-1 (1)
Exaustor I-1 (2)	Edifício I-1 Parte 2	Abrigo I-1 (2)
Exaustor I-5 Auditórios	Edifício I-5 Auditórios	Abrigo I-5 Auditórios
Exaustor Biblioteca	Edifício I-3 Biblioteca	Abrigo I-3 Biblioteca
Exaustor Portaria 3	Portaria P3	Abrigo I-3 Biblioteca
Exaustor Ginásio	Ginásio	Abrigo Ginásio
Exaustor Enfermaria	Enfermaria	Abrigo Enfermaria
Exaustor CAT 1	CAT 1	Abrigo Incubadora
Exaustor CAT 2	Incubadora (CAT 2)	Abrigo Incubadora
Exaustor Transportes	Transportes	Abrigo Transportes
Exaustor MI (B1)	Módulo Inicial - Bloco 1	Abrigo Módulo Inicial (B1)
Exaustor MI (B2)	Módulo Inicial - Bloco 2	Abrigo Módulo Inicial (B2)
Exaustor MI (B3)	Módulo Inicial - Bloco 3	Abrigo Módulo Inicial (B3)
Exaustor Auditório 1	Módulo Inicial - Auditórios 1	Abrigo Auditórios
Exaustor Auditório 2	Módulo Inicial - Auditórios 2	Abrigo Auditórios
Exaustor Cantina	Módulo Inicial - Cantina	Abrigo Cantina
Exaustor Corredor	Módulo Inicial - Corredor	Abrigo Módulo Inicial (Corredor)
Exaustor Conj. Lab. (A1)	Conjunto Laboratorial Edifício A1	Abrigo Conjunto Laboratorial (A1)
Exaustor Conj. Lab. (A2)	Conjunto Laboratorial Edifício A2	Abrigo Conjunto Laboratorial (A2)
Exaustor Conj. Lab. (A3)	Conjunto Laboratorial Edifício A3	Abrigo Conjunto Laboratorial (A3)
Exaustor I-4	Edifício I-4	Abrigo I-4
Exaustor Guarda	Guarda Universitária	Abrigo I-5
Exaustor Reserva 1	Reserva 1 (sala E-02 Edifício I-1)	
Exaustor Reserva 2	Reserva 2 (sala E-02 Edifício I-1)	

Fonte: Dados de Campo, Engesolve, 2023.



Na entrada de cada exaustor não foram detectadas concentrações para VOC e nem para Metano. O vácuo é variável para cada edifício e, eventualmente há picos de pressão negativa. No momento em que os picos são observados, realiza-se a drenagem da tubulação nos pontos de inspeção e em sua extensão, retirando-se a água acumulada e voltando a pressão média.

Sobre a pressão de sucção de operação do sistema, a pressão medida na entrada do exaustor, quando comparada aos modelos matemáticos de projeto, devem atender à necessidade estabelecida, considerando as perdas de carga no sistema. Ao longo do monitoramento do 2º trimestre de 2023, tais pressões se mantiveram em valores superiores aos de projeto, demonstrando que o arraste previsto ocorreu. A **Tabela 6.2.2.** apresenta este comparativo.

Nos gráficos a seguir demonstra-se a variação da pressão na célula de vácuo em comparação com a entrada nos exaustores. O **Anexo 6** apresenta as planilhas de monitoramento semanal de cada exaustor.

Cabe mencionar que entre o término do processo licitatório da antiga empresa que operava na USP Leste e o início da operação pela ENGESOLVE, houve um período em que as medições dos poços de monitoramento e pontos de infraestrutura tiveram suas frequências alteradas, com um maior espaçamento em determinadas medições e priorização em outras, mas a operação dos sistemas de ventilação se manteve inalterada por todo o período (24 horas por dia, 30 dias por mês).

A limpeza dos abrigos é realizada a cada 3 ou 4 meses, devido ao acúmulo de pó, grama advinda da capinagem e aranhas.

**Tabela 6.2.2.** –Comparativo de pressão de sucção de projeto x medição no 4º trimestre/2023

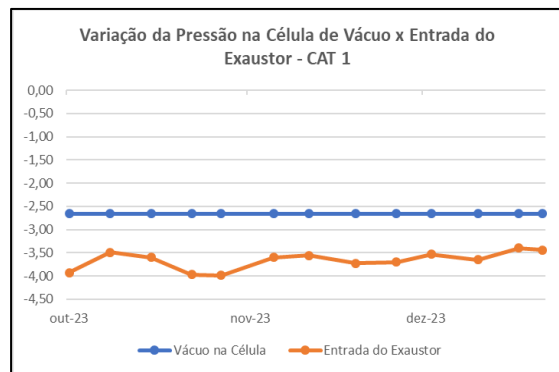
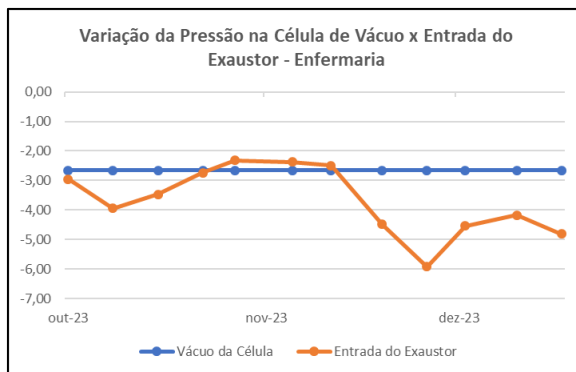
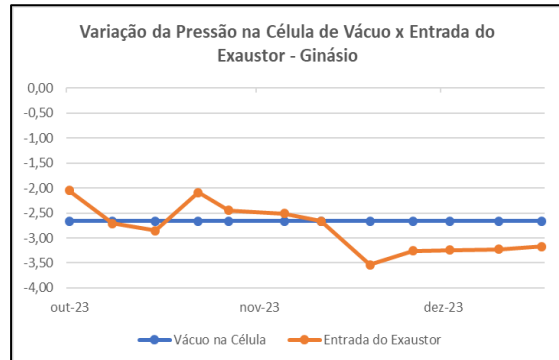
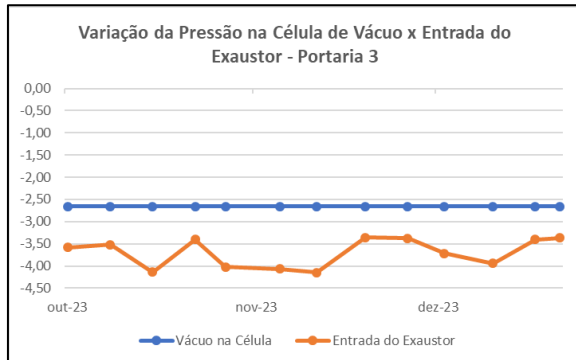
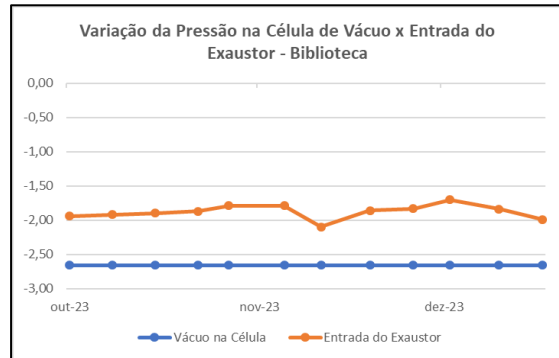
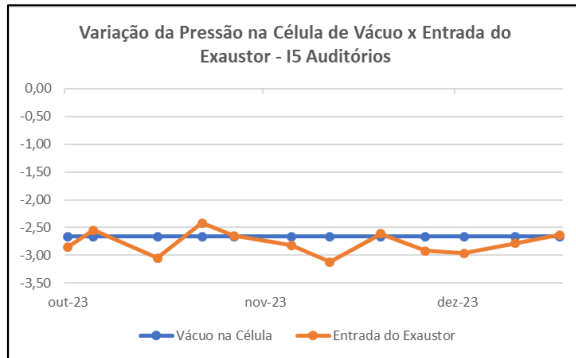
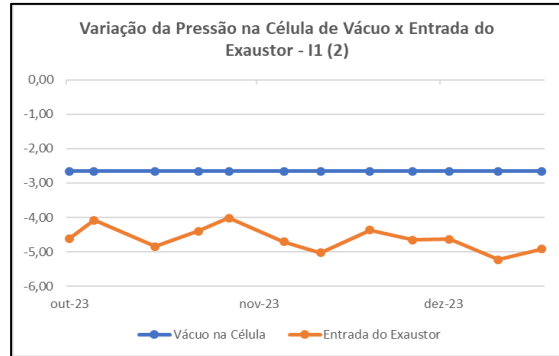
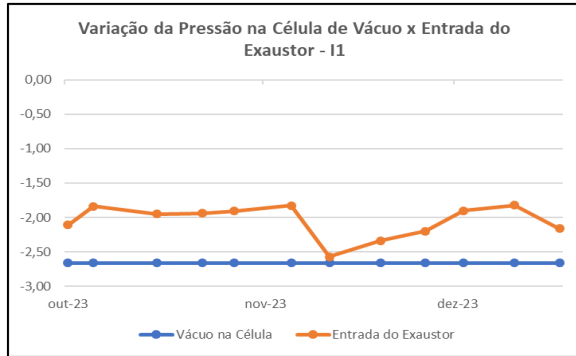
Detalhes de Projeto dos Sistemas (obtidos por meio de simulações - IPT)						Dados Obtidos entre Outubro e Dezembro de 2023									
SISTEMA	Pressão de Sucção	Vazão total de exaustão	Velocidade principal de escoamento do ar no tapete de brita	Taxa de renovação do ar no tapete de brita	Exaustor (Capacidade de Aplicação de Pressão)	Identificação do Exaustor	Pressão Mínima obtida na entrada do exaustor neste período			Pressão Máxima obtida na entrada do exaustor neste período					
Edifício I-1	153Pa nos pontos de extração	34,8 m³/h	≥10 <sup>-4</sup> m/s	0,15 renov/h ou 3,7 renov/dia	194,8Pa (153 Pa Rede fluxo + 41,8 Pa Perdas Carga)	Exaustor I-1 (1)	-1,82	mBar	<b>-182,0</b>	Pa	-2,57	mBar	<b>-257,0</b>	Pa	
						Exaustor I-1 (2)	-4,02	mBar	<b>-402,0</b>	Pa	-5,23	mBar	<b>-523,0</b>	Pa	
Biblioteca I-3	153Pa nos pontos de extração	15,5 m³/h	≥10 <sup>-3</sup> m/s	0,05 renov/h ou 1,3 renov/dia	154,9Pa (153 Pa Rede fluxo + 1,9 Pa Perdas Carga)	Exaustor Biblioteca	-1,7	mBar	<b>-170,0</b>	Pa	-2,1	mBar	<b>-210,0</b>	Pa	
Auditórios I-5	-	-	-	-	-	Exaustor I-5 Auditórios	-2,42	mBar	<b>-242,0</b>	Pa	-3,12	mBar	<b>-312,0</b>	Pa	
Portaria P3	63Pa nos pontos de extração	3,2 m³/h	≥10 <sup>-5</sup> m/s	1,5 renov/h ou 36 renov/dia	67,4Pa (63 Pa Rede fluxo + 4,5 Pa Perdas Carga)	Exaustor Portaria P3	-3,36	mBar	<b>-336,0</b>	Pa	-4,15	mBar	<b>-415,0</b>	Pa	
Ginásio de Esportes	43,1Pa no ponto de aplicação e 13Pa na extremidade oposta	12,6 m³/h	≥10 <sup>-4</sup> m/s	0,1 renov/h ou 2,4 renov/dia	59,4Pa (43,1 Pa Rede fluxo + 16,3 Pa Perdas Carga)	Exaustor Ginásio	-2,05	mBar	<b>-205,0</b>	Pa	-3,54	mBar	<b>-354,0</b>	Pa	
Enfermaria	38Pa nos pontos de extração	46,3 m³/h	≥10 <sup>-4</sup> m/s	3,6 renov/h ou 86,4 renov/dia	44Pa (38 Pa Rede fluxo + 6 Pa Perdas Carga)	Exaustor Enfermaria	-2,32	mBar	<b>-232,0</b>	Pa	-5,92	mBar	<b>-592,0</b>	Pa	
CAT 1	27Pa nos pontos de extração de ar atmosférico	12,6 m³/h	≥10 <sup>-5</sup> m/s	0,7 renov/h ou 16,8 renov/dia	117Pa (27 Pa Rede fluxo + 87 Pa Perdas Carga)	Exaustor CAT 1	-3,4	mBar	<b>-340,0</b>	Pa	-3,99	mBar	<b>-399,0</b>	Pa	
CAT 2 (Incubadora)	11Pa nos pontos de extração de ar atmosférico	4,0 m³/h Tubo 1 8,0 m³/h Tubo 2 4,5 m³/h Tubo 3	≥10 <sup>-5</sup> m/s	1,3 renov/h ou 31,2 renov/dia	46,3Pa (13,5 Pa Rede fluxo + 30,5 Pa Perdas Carga)	Exaustor CAT 2	-1,55	mBar	<b>-155,0</b>	Pa	-2,81	mBar	<b>-281,0</b>	Pa	
Transportes	-	-	-	-	-	Exaustor Transportes	-2,5	mBar	<b>-250,0</b>	Pa	-3,03	mBar	<b>-303,0</b>	Pa	
Módulo Inicial	Blocos Padrões	16,5Pa no ponto de aplicação e 2 Pa no ponto mais distante do exaustor	49,5 m³/h	?	?	16,5 Pa	Exaustor MI (B1)	-2,36	mBar	<b>-236,0</b>	Pa	-2,91	mBar	<b>-291,0</b>	Pa
							Exaustor MI (B2)	-3,06	mBar	<b>-306,0</b>	Pa	-3,81	mBar	<b>-381,0</b>	Pa
							Exaustor MI (B3)	-4,02	mBar	<b>-402,0</b>	Pa	-4,85	mBar	<b>-485,0</b>	Pa
	Auditórios	49Pa e 97Pa nos pontos de aplicação (esquerdo e direito, respectivamente) e 2Pa no ponto mais distante do exaustor	73 m³/h	?	?	97Pa	Exaustor Auditório 1	-2,57	mBar	<b>-257,0</b>	Pa	-4,62	mBar	<b>-462,0</b>	Pa
							Exaustor Auditório 2	-1,96	mBar	<b>-196,0</b>	Pa	-2,63	mBar	<b>-263,0</b>	Pa
	Corredor de Serviços	162 Pa no ponto de aplicação e 2 Pa no ponto mais distante do exaustor	122 m³/h	?	?	162 Pa	Exaustor Cantina	-3,89	mBar	<b>-389,0</b>	Pa	-4,66	mBar	<b>-466,0</b>	Pa
Exaustor Corredor							-2,84	mBar	<b>-284,0</b>	Pa	-3,68	mBar	<b>-368,0</b>	Pa	
Conjunto Laboratorial	-	3,2 m³/h	?	0,5 renov/h ou 12 renov/dia	?	Exaustor Conj. Lab. (A1)	-4,17	mBar	<b>-417,0</b>	Pa	-5,11	mBar	<b>-511,0</b>	Pa	
						Exaustor Conj. Lab. (A2)	-6,99	mBar	<b>-699,0</b>	Pa	-9,83	mBar	<b>-983,0</b>	Pa	
						Exaustor Conj. Lab. (A3)	-3,92	mBar	<b>-392,0</b>	Pa	-5,11	mBar	<b>-511,0</b>	Pa	
Edifício I-4	23,7Pa no ponto de aplicação e 13 Pa na extremidade oposta	10,7 m³/h	≥10 <sup>-4</sup> m/s	0,2 renov/h ou 4,8 renov/dia	34,6Pa (23,7 Pa Rede fluxo + 10,9 Pa Perdas carga)	Exaustor I-4	-2,35	mBar	<b>-235,0</b>	Pa	-2,92	mBar	<b>-292,0</b>	Pa	
Posto Guarda Universitária	-	-	-	-	-	Exaustor Guarda	-3,1	mBar	<b>-310,0</b>	Pa	-3,51	mBar	<b>-351,0</b>	Pa	

Legenda: (-) não há projeto; (?) não há dados disponíveis.

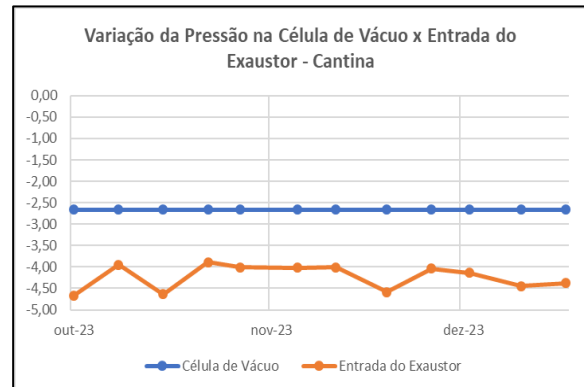
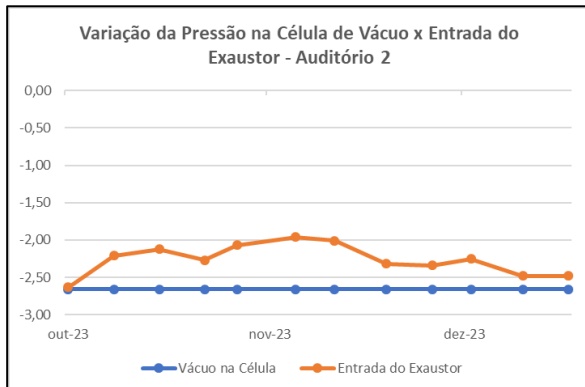
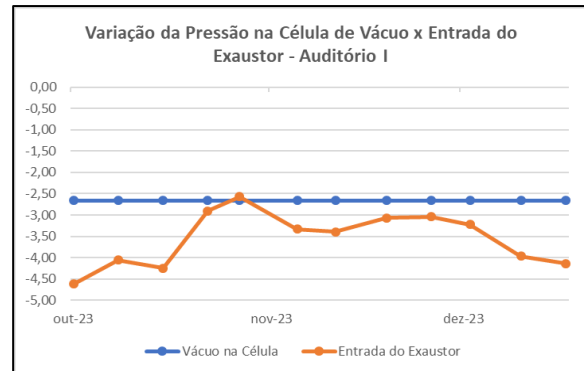
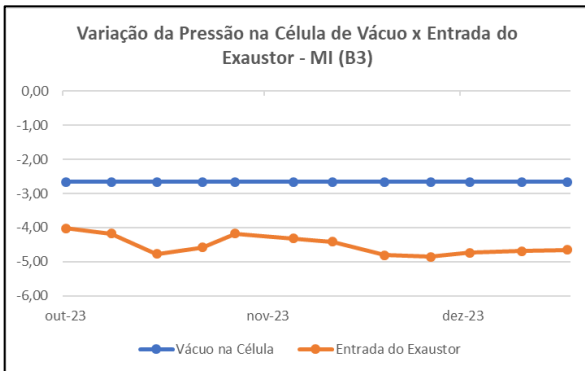
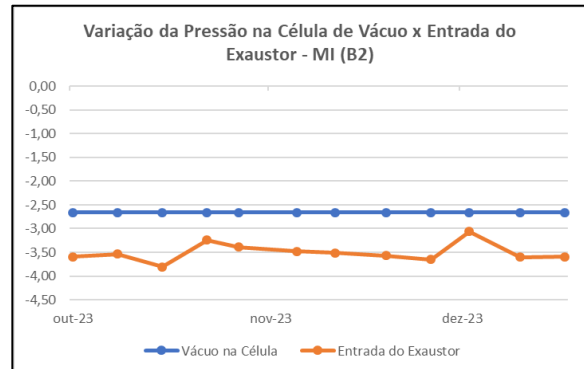
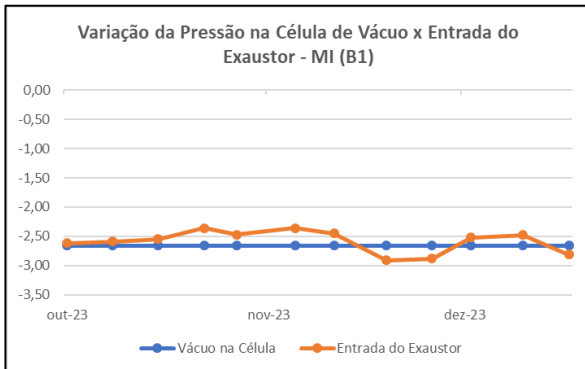
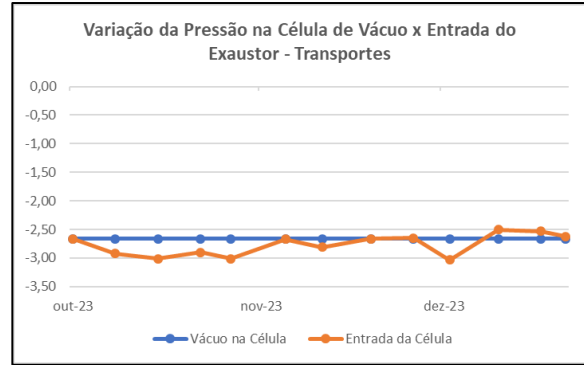
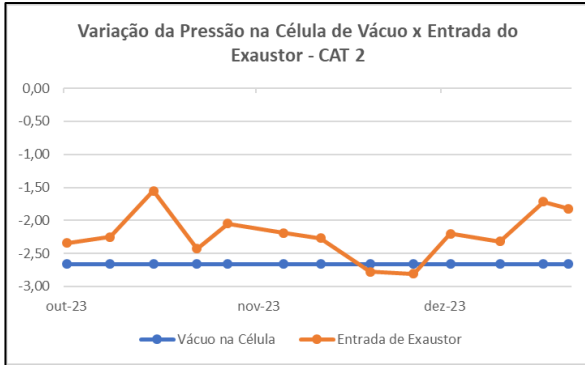
Fonte: Baseado nos relatórios IPT: Mar, Jun e Jul/2013

(1Pa = 0,01mBar)

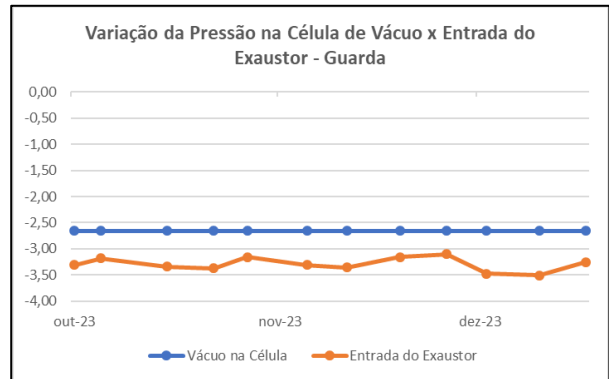
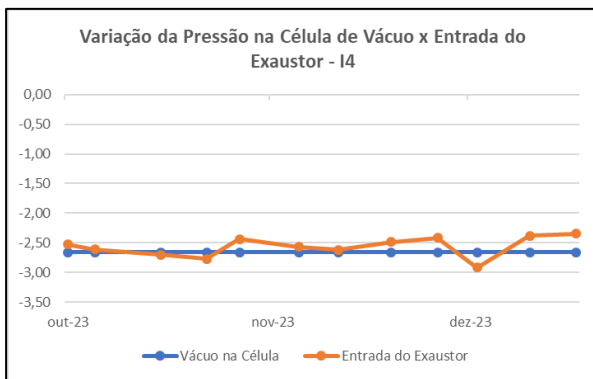
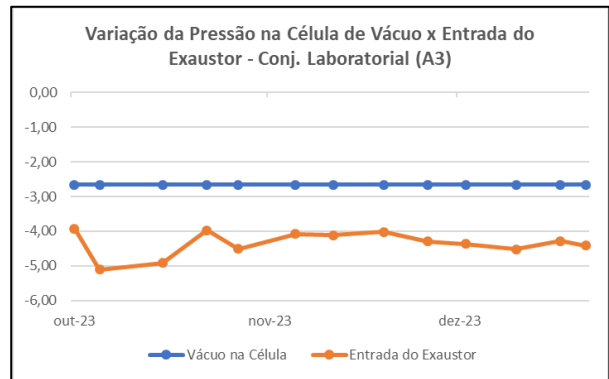
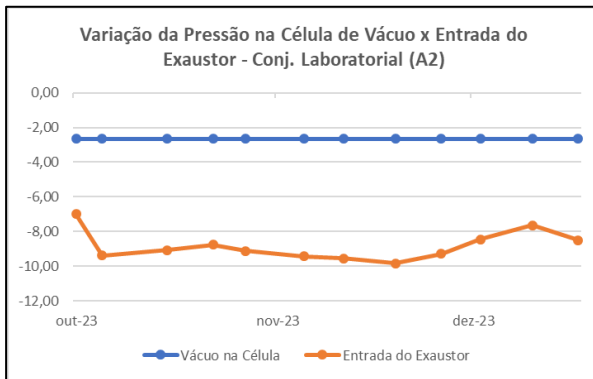
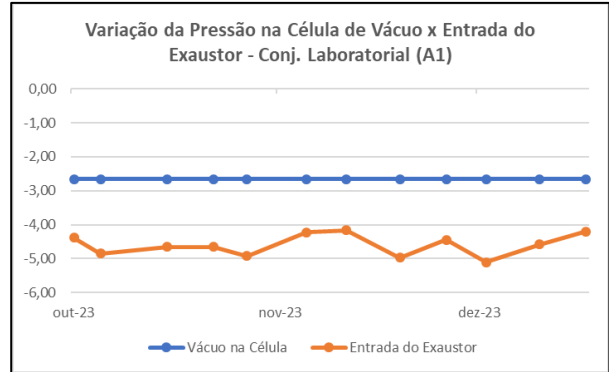
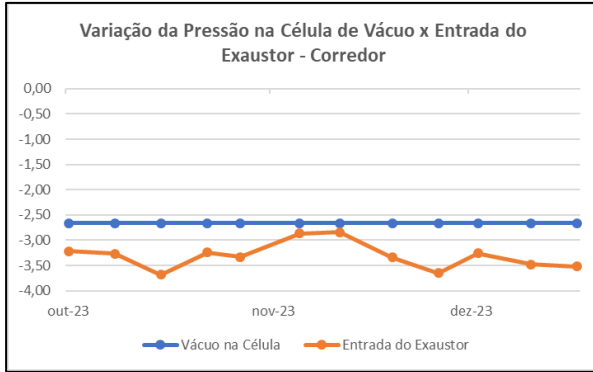
**Gráficos de Variação da Pressão Célula de Vácuo x Entrada dos Exaustores I1 (1), I5 (Auditórios, Biblioteca, Portaria P3, Ginásio, Enfermaria e CAT1**



**Gráficos de Variação da Pressão Célula de Vácuo x Entrada dos Exaustores CAT2, Transportes, MI (B1), MI (B2), MI (B3), Auditório 1, Auditório 2 e Cantina**



**Gráficos de Variação da Pressão Célula de Vácuo x Entrada dos Exaustores Corredor, Conj. Lab. (A1), Conj. Lab. (A2), Conj. Lab. (A3), I4 e Guarda Universitária**



## 7. CONSIDERAÇÕES FINAIS E RECOMENDAÇÕES

A ENGESOLVE Soluções Ambientais Ltda. foi contratada pela Prefeitura da Universidade de São Paulo Área Capital Leste (PUSP-LESTE) para a operação, manutenção dos sistemas de ventilação de gases no solo bem como o monitoramento de poços de gás e pontos na infraestrutura instalados em edificações da EACH na USP Leste, localizada na Rua Arlindo Bétio, 1.000 – Ermelino Matarazzo, São Paulo/SP, conforme do Processo Administrativo 22.1.18.95.7, Pregão Eletrônico nº 00002/2022 – PUSP – CL e Contrato nº 0000001/2022 – PUSP – CL.

O objetivo da operação dos sistemas de ventilação é impedir o acúmulo de gases sub a laje dos edifícios, aliado ao monitoramento preventivo de intrusão de gases nos ambientes por meio da execução de medições de gases em todos os poços de monitoramento, pontos de infraestrutura e espaços com pouca circulação de ar.

Com base nos resultados obtidos no quarto trimestre de 2023, foram detectadas concentrações significativas de Metano (acima de 1%Vol CH<sub>4</sub>) na porção profunda em 9 dos 289 poços de gases monitorados. Nos demais poços profundos, não foram detectadas concentrações significativas.

Para os poços nas porções rasas, foram detectadas concentrações de metano acima de 1% VolCH<sub>4</sub> em 2 poços (PMG-53A e PMG-139A), no entanto essas concentrações foram identificadas pontualmente em um curto espaço de tempo, apontando que não influencia no monitoramento dos gases.

Essas concentrações podem ser consideradas esperadas, uma vez que estes poços estão instalados sobre a fonte de geração do gás Metano (camada de matéria orgânica). Porém, tais concentrações estão localizadas em pontos específicos e não abrangem toda a extensão dos edifícios. É importante ressaltar que as concentrações nulas nos pontos de infraestrutura ratificam a ausência do risco de inflamabilidade ou ocorrência de intrusão de gases.

As concentrações obtidas ao longo deste 4º trimestre/2023 se mostraram coerentes com a linha de tendência obtida durante os 9 anos e 10 meses de monitoramento da área de estudo. Observa-se que nos períodos de seca há um singelo das concentrações medidas por meio dos poços profundos.

Quanto às medições de H<sub>2</sub>S e CO nos poços de monitoramento, foram obtidas concentrações de 5,0 e 1,0, respectivamente. Essas concentrações indicam que há a produção destes compostos devido a degradação da matéria orgânica. Para VOC, não foram constatadas concentrações.

Os resultados obtidos nas medições realizadas nos demais pontos de infraestrutura ao longo deste trimestre (ralos e caixa de passagem) nas demais as edificações, bem como em ambientes com pouca circulação de ar, não detectaram concentrações de Metano e nem de VOC.

Os sistemas de ventilação operaram 24 horas por dia, 30 dias por mês, durante todo o período do trimestre. Estes demonstraram-se eficientes, não permitindo que os gases existentes no solo se acumulassem no tapete de brita (poços a 0,30 m) ou diretamente sob a laje (vapor pin), bem como diminuindo eventualmente até mesmo as concentrações no solo abaixo do tapete de brita (poços a 1,00 m), por influência da ventilação.

O nível d'água raso existente na área tende a dificultar a migração vertical do gás, bem como as medidas já adotadas ao longo do tempo, como as construções com ventilação fixa, colchão de brita em subsuperfície, drenos geomecânicos, que colaboram com a mitigação da possibilidade de intrusão e gases.

Sendo assim, diante dos resultados obtidos a partir do monitoramento do quarto trimestre de 2023 e considerando a série histórica de monitoramento ao longo dos nove anos e dez meses (abril/2014 a dezembro/2023), verifica-se que não há a intrusão de gases nos ambientes fechados, uma vez que as concentrações de Metano existentes no solo, mesmo com a presença de pressão positiva, não alcançam o tapete de brita (sob a laje) ou, quando alcançam esporadicamente, são arrastadas pelo sistema de ventilação. Além disso, não há presença de Metano em nenhum dos pontos de infraestrutura.

Portanto, recomenda-se a continuidade da operação dos sistemas de exaustão, bem como a realização dos monitoramentos semanais e quinzenais nos poços de monitoramento e nos pontos de infraestrutura, respectivamente.

## 8. REFERÊNCIAS BIBLIOGRÁFICAS

ABNT NBR 16.209, de setembro de 2013 – Avaliação de risco a saúde humana para fins de gerenciamento de áreas contaminadas;

AVATZ AMBIENTAL. Relatório Técnico – Instalação de Poços de Monitoramento de Gases e de Monitoramento dos Poços Instalados – R047/21-PR014/21. São Paulo: AVATZ AMBIENTAL, Outubro/2021.

CETESB (Companhia Ambiental do Estado de São Paulo), 2021 – Biogás. Disponível em: <<https://cetesb.sp.gov.br/biogas/>>. Acesso em: out 2022.

CETESB (Companhia Ambiental do Estado de São Paulo), 2017 – Decisão de Diretoria Nº 038/2017, de 07 de fevereiro de 2017, que dispõe sobre a aprovação do “Procedimento para a Proteção da Qualidade do Solo e das Águas Subterrâneas”, da revisão do “Procedimento para o Gerenciamento de Áreas Contaminadas” e estabelece “Diretrizes para Gerenciamento de Áreas Contaminadas no Âmbito do Licenciamento Ambiental”, e dá outras providências;

CETESB (Companhia Ambiental do Estado de São Paulo), 2016 – Manual de Produtos Químicos. Constituído de um Guia Técnico e 96 Fichas de Informação de Produtos Químicos.

ENGESOLVE SOLUÇÕES AMBIENTAIS. Relatório Técnico. Evolução do Monitoramento de Intrusão de Gases e da Operação do Sistema de Ventilação – 1º Trimestre /2023. USP Leste. São Paulo: ENGESOLVE, Abril/2023.

ENGESOLVE SOLUÇÕES AMBIENTAIS. Relatório Técnico. Evolução do Monitoramento de Intrusão de Gases e da Operação do Sistema de Ventilação – 4º Trimestre /2022. USP Leste. São Paulo: ENGESOLVE, Janeiro/2023.

ENGESOLVE SOLUÇÕES AMBIENTAIS. Relatório Técnico. Evolução do Monitoramento de Intrusão de Gases e da Operação do Sistema de Ventilação – 3º Trimestre /2022. USP Leste. São Paulo: ENGESOLVE, Outubro/2022.

IPT. Relatório Técnico 92353-205 – Avaliação e sugestões de aperfeiçoamento para alguns dos sistemas de ventilação de gás e vapor do subsolo de edifícios do campus da USP Leste – resultados preliminares. São Paulo: IPT, 02 de abril de 2007.

SERVMAR. Relatório de Investigação Detalhada, Avaliação de Risco à Saúde Humana e Plano de Intervenção na AI-01 e Investigação Detalhada de Gases – MA/12936/14BLS. São Paulo: SERVMAR, Fevereiro/2014.

WEBER AMBIENTAL. Relatório Técnico: Evolução do Monitoramento de Intrusão de Gases e da Operação do Sistema de Ventilação – 2º Trimestre/2022. USP Leste. São Paulo: WEBER, Julho/2022.



WEBER AMBIENTAL. Relatório Técnico: As-Built completo dos sistemas de ventilação de gases instalados na USP Leste – vs.07. Projeto 311.1264.14EGS.VS07 – USP Leste. São Paulo: WEBER, Julho/2021.

WEBER AMBIENTAL. Relatório Técnico: Instalação de novos poços de monitoramento e amostragem de gases – vs.02. Projeto 311.1265.14-IAG.VS02 – USP Leste. São Paulo: WEBER, Janeiro/2016.

WEBER AMBIENTAL. Relatório Técnico: Instalação do Sistema de Exaustão de Gases no Solo sob os Edifícios – Ago/14. Projeto 311.1205.14 – USP Leste. São Paulo: WEBER, Agosto/2014.

**ANEXO 1**  
CERTIFICADOS DE CALIBRAÇÃO DOS EQUIPAMENTOS

## CERTIFICADO DE CALIBRAÇÃO

N° 6610-2023

### Dados do Cliente:

Nome: Engesolve Soluções Ambientais Integradas Ltda  
Endereço: Av. Paulista 2064, 2086 14 Andar  
Bairro: Bela Vista  
Cidade: São Paulo  
CEP: 01.310-928

UF: SP  
Contato: 11 9308-4713



Interessado: O mesmo

### Identificação do Item:

Item: Detector de Gás com Indicação Direta  
Marca: Landtec  
Modelo: GEM5000  
N.º de Série: G500491

### Dados da Calibração:

Data da Calibração: 4-dez-23 Validade solicitada pelo Cliente: 4-dez-24  
N.º do Processo: 2300 Item: 1  
Procedimento de Calibração: PC-10 REV. 14

### Condições Ambientais:

Temperatura: 25 °C  
Umidade Relativa: 40,5 %

### Método de Medição:

Os resultados são obtidos através da aplicação de material de referência certificado (MRC) de gás sobre o sensor do instrumento sob teste.

### Material de Referência Certificado Utilizado:

MRC	Código	Certificado	Emitente	Validade
Mistura Padrão de Oxigênio	CIL-O2	567023	Coregas	abril-24
Mistura Padrão de Metano	CIL-CH4	567023	Coregas	abril-24
Mistura Padrão de Monóxido de Carbono	CIL-CO	567023	Coregas	abril-24
Mistura Padrão de Sulfeto de Hidrogênio	CIL-H2S	567023	Coregas	abril-24

Laboratório de calibração acreditado pela Cgcre, de acordo com a NBR ISO/IEC 17025 sob o número 407

## CERTIFICADO DE CALIBRAÇÃO

Nº 6610-2023

### Resultado Obtido:

Gás	V.M	V.R	R.M	Erro	Unidade	Fator k	Incerteza
O2	18,3	17,7	18	0,3	% VOL	2,00	0,7
CH4	4	2,5	2,5	0,0	% VOL	2,00	0,6
CO	152	99,3	100	0,7	PPM	2,00	2,1
H2S	35	25,4	25	-0,4	PPM	2,00	1,4

### **Legenda:**

V.M= Valor de uma medição realizada no sensor sob teste isento de ajustes.

V.R=Valor de referência da MRC.

R.M= Resultado da medição. (média de 3 leituras realizadas após ajuste de SPAN).

### **Observações:**

- *Este certificado de calibração é válido apenas para o instrumento e sensores especificados, não sendo extensivo a quaisquer outros instrumentos ainda que similares.*
- *Não é autorizada a reprodução parcial deste documento sem autorização da ALMONT DO BRASIL. As informações fornecidas neste certificado são de responsabilidade da Almont.*
- *A incerteza expandida estimada relatada é baseada em uma incerteza padrão combinada, multiplicada por um fator de abrangência k, para um nível de confiança de aproximadamente 95 %.*
- *Manutenções, Ajustes e Configurações não fazem parte do escopo de acreditação do laboratório.*
- *Esta calibração não isenta o usuário de realizar o teste de resposta conforme NR-33.*
- *Calibração realizada nas instalações permanentes do laboratório Almont do Brasil.*
- *Este certificado atende aos requisitos de acreditação da Cgcre, que avaliou a competência do laboratório.*
- *Calibração inválida se o lacre for rompido.*
- *A versão original deste certificado é um arquivo PDF.*

Técnico Executor:

Vinicius Archilha  
Técnico Instrumentista

Data de Emissão: 04/12/2023

\_\_\_\_\_  
Signatário Autorizado  
Ailson Ricardo Vichino  
Gerente Laboratório

Laboratório de calibração acreditado pela Cgcre, de acordo com a NBR ISO/IEC 17025 sob o número 407

*Fim do certificado de Calibração*

## **CERTIFICADO DE CALIBRAÇÃO**

**N° 6611-2023**

**Dados do Cliente:**

Nome: Engesolve Soluções Ambientais Integradas Ltda  
Endereço: Av. Paulista 2064, 2086  
Bairro: Bela Vista  
Cidade: São Paulo  
CEP: 01.310-928

UF: SP

**Interessado:** O mesmo

---

**Identificação do Item:**

Item: Detector de Gás com Indicação Direta  
Marca: Landtec  
Modelo: GEM5000  
N.º de Série: G500491

---

**Dados da Calibração:**

Data da Calibração: 4-dez-23      Validade solicitada pelo Cliente: 4-dez-24  
N.º do Processo: 2300      Item: 1  
Procedimento de Calibração: PC-10-R REV. 2

**Condições Ambientais:**

Temperatura: 25 °C  
Umidade Relativa: 41 %

**Método de Medição:**

Os resultados são obtidos através da aplicação da mistura de gás padrão sobre o sensor do instrumento sob teste.

**Padrões e Instrumentação Utilizados:**

<b>Padrão</b>	<b>Código</b>	<b>Certificado</b>	<b>Emitente</b>	<b>Validade</b>
Mistura Padrão de CO <sub>2</sub>	CIL-CO <sub>2</sub>	WO263065	Calgaz Ltd	julho-25

---

## **CERTIFICADO DE CALIBRAÇÃO**

**N° 6611-2023**

### **Resultado Obtido:**

Gás	V.M	V.R	R.M	Desvio	Unidade	Fator k	Incerteza
CO2	5,2	5,0	5,0	0,0	%	2,00	0,6

### **Legenda:**

V.M= Valor de uma medição realizada no sensor sob teste isento de ajustes.

V.R=Valor de referência do padrão

R.M= Resultado da medição. (média de 3 leituras realizadas após ajuste de SPAN).

s/ref. = Sem referência

### **Observações:**

- *Este certificado de calibração é válido apenas para o instrumento e sensores especificados , não sendo extensivo a quaisquer outros instrumentos ainda que similares.*
- *Não é autorizada a reprodução parcial deste documento sem autorização da ALMONT DO BRASIL.*
- *A incerteza expandida estimada relatada é baseada em uma incerteza padrão combinada, multiplicada por um fator de abrangência k, para nível de confiança de aproximadamente 95 %.*
- *Manutenções, Ajustes e Configurações não fazem parte do escopo do laboratório.*
- *Esta calibração não isenta o usuário de realizar o teste de resposta conforme NR-33.*
- *Calibração realizada nas instalações do laboratório Almont Lab.*
  
- *A versão original deste certificado é um arquivo PDF.*

*Técnico Executor:*

Vinícius Archilha  
Técnico Instrumentista

---

Responsável Técnico  
Ailson Ricardo Vichino  
Gerente Laboratório

*Fim do certificado de Calibração*

## CERTIFICADO DE CALIBRAÇÃO

N° 6774-2023



### Dados do Cliente:

Nome: Engesolve Soluções Ambientais Integradas Ltda  
Endereço: Av. Paulista 2064, 2086 14 Andar  
Bairro: Bela Vista  
Cidade: São Paulo  
CEP: 01.310-928

UF: SP  
Contato: 11 9308-4713

Interessado: O mesmo

### Identificação do Item:

Item: Detector de Gás com Indicação Direta  
Marca: BW Technologies  
Modelo: GasAlert Micro5 PID  
N.º de Série: SK317-003332

### Dados da Calibração:

Data da Calibração: 11-dez-23  
N.º do Processo: 2300 Item: 2  
Procedimento de Calibração: PC-10 REV. 14

### Condições Ambientais:

Temperatura: 25 °C  
Umidade Relativa: 68,4 %

### Método de Medição:

Os resultados são obtidos através da aplicação de material de referência certificado (MRC) de gás sobre o sensor do instrumento sob teste.

### Material de Referência Certificado Utilizado:

MRC	Código	Certificado	Emitente	Validade
Mistura Padrão de Metano	CIL-LEL	567023	Coregas	abril-24
Mistura Padrão de Isobutileno	CIL-PID	683633	Coregas	março-27

Laboratório de calibração acreditado pela Cgcre, de acordo com a NBR ISO/IEC 17025 sob o número 407

## CERTIFICADO DE CALIBRAÇÃO

N° 6774-2023

### Resultado Obtido:

Gás	V.M	V.R	R.M	Erro	Unidade	Fator k	Incerteza
CH4	53	49,0	50	1,0	% LEL	2,00	1,2
C4H8	86	100,4	101	0,6	PPM	2,00	2,1

### **Legenda:**

V.M= Valor de uma medição realizada no sensor sob teste isento de ajustes.

V.R=Valor de referência da MRC.

R.M= Resultado da medição. (média de 3 leituras realizadas após ajuste de SPAN).

### **Observações:**

- Este certificado de calibração é válido apenas para o instrumento e sensores especificados, não sendo extensivo a quaisquer outros instrumentos ainda que similares.
- Não é autorizada a reprodução parcial deste documento sem autorização da ALMONT DO BRASIL. As informações fornecidas neste certificado são de responsabilidade da Almont.
- A incerteza expandida estimada relatada é baseada em uma incerteza padrão combinada, multiplicada por um fator de abrangência k, para um nível de confiança de aproximadamente 95 %.
- Manutenções, Ajustes e Configurações não fazem parte do escopo de acreditação do laboratório.
- Esta calibração não isenta o usuário de realizar o teste de resposta conforme NR-33.
- Calibração realizada nas instalações permanentes do laboratório Almont do Brasil.
- Este certificado atende aos requisitos de acreditação da Cgcre, que avaliou a competência do laboratório.
- Calibração inválida se o lacre for rompido.
- A versão original deste certificado é um arquivo PDF.

Técnico Executor:

Vinicius Archilha  
Técnico Instrumentista

\_\_\_\_\_  
Signatário Autorizado

Anderson Fusari de Andrade  
Gerente Técnico Subst.

Data de Emissão: 11/12/2023

Laboratório de calibração acreditado pela Cgcre, de acordo com a NBR ISO/IEC 17025 sob o número 407

Fim do certificado de Calibração



**ANEXO 2**  
**PLANO DE AÇÃO**

LOCAL	AÇÃO PREVENTIVA (CONTROLE)	RESPONSÁVEL	SITUAÇÃO	AÇÃO DE RESPOSTA - ATUALIZAÇÃO SET/2022	RESPONSÁVEL	
Todos os Edifícios/Blocos Existentes (Aplicável aos futuros)	- Avaliar o Funcionamento do Sistema de Exaustão de Gases.	Técnico de Campo e Engenheiro Ambiental	Sistema Inoperante	Comunicar situação de emergência; Verificar possíveis falhas, solucioná-las e retomar a operação; <b>Caso não seja possível religar o sistema, substituí-lo em até 24h após a detecção do problema;</b> Efetuar a medição nos poços de monitoramento influenciados (dependentes deste sistema), após 2h de sistema inoperante, até o reinício da operação;	Téc. De Campo -> Eng. Amb. Técnico Manutenção Téc. Manutenção/Eng. Amb. Técnico Campo	
	- Monitoramento da concentração de Metano em Poços de Monitoramento de Gases (PMG) com equipamento GEM 5000 ou similar;	Técnico de Campo e Engenheiro Ambiental	Ponto de Alerta: Concentração de Metano (CH4) <b>acima de 5%vol</b>  Poço Profundo PMG-B - 1,00m (Solo abaixo do tapete de brita)	Acompanhar o monitoramento da profundidade A (rasa) para verificar se há movimentação do gás para o tapete de brita;	Técnico de Campo	
				Caso sejam detectadas concentrações nos poços de monitoramento rasos PMG-A, aplicar ações específicas, descritas neste plano conforme o resultado obtido.		
				Ponto Crítico:  Concentração de Metano (CH4) <b>entre 5% e 15%vol</b>  Poço Raso PMG-A - 0,30m (Sob a laje, no tapete de brita)	Comunicar situação de emergência;	Téc. De Campo -> Eng. Amb.
					Ajustar válvulas do sistema de exaustão a fim de direcionar o fluxo da ventilação para o ponto detectado;	Técnico Campo
					Efetuar medições após o ajuste da ventilação: - Caso as medições permaneçam nulas ou inferiores a 5%, considera-se a situação sob controle;	Técnico Campo
					- Caso as medições permaneçam entre 5% e 15%vol: * Efetuar a medição nos pontos de infraestrutura diariamente até que a concentração no Ponto Crítico diminua;	Técnico Campo
	* Caso sejam detectadas concentrações nos pontos de infraestrutura, aplicar ações específicas, descritas neste plano conforme o resultado obtido.	Engenheiro Ambiental				
	- Avaliar os resultados das medições semanais.	Técnico de Campo e Engenheiro Ambiental	Ponto Extremamente Crítico:  Concentração de Metano (CH4) <b>acima de 15%vol</b>  Poço Raso PMG-A - 0,30m (Sob a laje, no tapete de brita)	Ajustar válvulas do sistema de exaustão a fim de direcionar o fluxo da ventilação para o ponto detectado;	Técnico Campo	
				Efetuar medições após o ajuste da ventilação: - Caso as medições permaneçam nulas ou inferiores a 5%, considera-se a situação sob controle;	Técnico Campo	
				- Caso as medições permaneçam entre 5% e 15%vol: * Efetuar a medição nos pontos de infraestrutura diariamente até que a concentração no Ponto Extremamente Crítico diminua;	Técnico Campo	
				* Caso as concentrações permaneçam entre 5% e 15% por mais de 7h diárias, comunicar situação de emergência.	Engenheiro Ambiental	
* Caso sejam detectadas concentrações nos pontos de infraestrutura, aplicar ações específicas, descritas neste plano conforme o resultado obtido;				Téc. de Campo -> Eng. Amb.		
Poços com concentração persistente de Metano no Poço Profundo PMG-B, ainda que abaixo de 5%vol				Acompanhar monitoramento da profundidade A (Rasa) para verificar se há movimentação do gás para o tapete de brita. Acompanhar o monitoramento dos pontos de infraestrutura para verificar possível intrusão de gases.	Técnico Campo	
- Monitoramento da inflamabilidade em caixas de passagem, ralos, grelhas, ambientes pouco ventilados, redes subterrâneas, com equipamento MX6 ou similar;	Técnico de Campo e Engenheiro Ambiental	Medição de inflamabilidade: <b>Acima de 20%LEL</b> (1% vol CH4) nos pontos de infraestrutura em <b>AMBIENTES INTERNOS</b>	Comunicar situação de emergência;	Téc. de Campo -> Eng. Amb.		
			Remover as pessoas da sala/edifício;	Comissão		
			Eliminar as fontes de ignição e desligar a energia elétrica;	Técnico Manutenção		
			Ventilar o ambiente;	Técnico Manutenção		
			Identificar os pontos de entrada de gás e selá-los;	Técnico Manutenção		
			Verificar o funcionamento dos sistemas de ventilação sob a laje;	Téc. Campo/ Eng. Amb.		
			Efetuar outras três medições em intervalos de 1 hora após a ventilação e selamento da fissura;	Téc. Campo/ Eng. Amb.		
			- Caso as medições permaneçam nulas, considera-se a situação sob controle;	-		
			- Caso as medições permaneçam superiores a 20%LEL, evacuar o bloco atingido e acionar os seguintes órgãos:	Membro da Diretoria		
			* CIPA EACH; * BOMBEIROS - 193; * Subprefeitura / Defesa Civil - 199; * CETESB Emergências: (11) 3133-4000 ou 0800 11 3560			
- Monitoramento do vácuo pela célula de vácuo e das concentrações na entrada dos exaustores por meio das medições com equipamento MX6 ou similar.	Técnico de Campo e Engenheiro Ambiental	Medição de inflamabilidade: <b>Acima de 20%LEL</b> (1% vol CH4) nas <b>Entradas dos Exaustores</b>	Comunicar situação de emergência;	Téc. de Campo -> Eng. Amb.		
			Aumentar frequência do compressor a fim de elevar o vácuo, o fluxo e; por consequência, a diluição;	Técnico de Campo		
			Efetuar medições após o ajuste da ventilação: - Caso as medições permaneçam nulas, considera-se a situação sob controle;	Técnico de Campo		
			- Caso as medições permaneçam superiores a 20%LEL, evacuar o bloco atingido e acionar os seguintes órgãos:	-		
			* CIPA EACH; * BOMBEIROS - 193; * Subprefeitura / Defesa Civil - 199; * CETESB Emergências: (11) 3133-4000 ou 0800 11 3560	Membro da Diretoria		

**ANEXO 3**  
TABELAS DE MEDIÇÕES SEMANAIS EM PMG

Edifício	Conjunto	Poço	Semana	CH4 (%Vol.)	Pico CH4 (%Vol.)	CO2 (%Vol.)	O2 (%Vol.)	CO (ppm)	H <sub>2</sub> S (ppm)	BAL (%Vol.)	Pressão (mbar)	OBS	VOC (PPM)	LEL (%LEL)	Observação
Legenda: ( - ) Medição não realizada; entre 5% e 15%; maior que 15%,															
Edifício I 1	PMG-16	A	04/10/2023	0,00%	0,00%	0,80	19,30	0,00	1,00	79,90	0,10		0,00	0,00	
Edifício I 1	PMG-16	B	04/10/2023	0,00%	0,00%	1,30	18,40	0,00	0,00	80,30	0,13		0,00	0,00	
Edifício I 1	PMG-17	A	04/10/2023	0,00%	0,00%	0,90	19,00	0,00	1,00	80,10	0,08		0,00	0,00	
Edifício I 1	PMG-17	B	04/10/2023	0,00%	0,00%	1,20	18,80	0,00	1,00	80,00	0,12		0,00	0,00	
Edifício I 1	PMG-18	A	03/10/2023	0,00%	0,00%	0,20	19,30	0,00	0,00	80,60	0,03		0,00	0,00	
Edifício I 1	PMG-18	B	03/10/2023	0,00%	0,00%	2,70	17,70	0,00	0,00	79,60	0,03		0,00	0,00	
Edifício I 1	PMG-20	A	03/10/2023	0,00%	0,00%	0,20	20,00	0,00	1,00	79,90	0,14		0,00	0,00	
Edifício I 1	PMG-20	B	03/10/2023	0,00%	0,00%	0,30	19,80	0,00	1,00	80,00	0,15		0,00	0,00	
Edifício I 1	PMG-22	A	03/10/2023	0,00%	0,00%	0,20	19,30	0,00	2,00	80,60	0,10		0,00	0,00	
Edifício I 1	PMG-22	B	03/10/2023	0,00%	0,00%	2,40	17,60	0,00	3,00	80,00	0,14		0,00	0,00	
Edifício I 1	PMG-23	A	03/10/2023	0,00%	0,00%	0,30	19,90	0,00	1,00	79,90	0,15		0,00	0,00	
Edifício I 1	PMG-23	B	03/10/2023	0,00%	0,00%	1,00	19,00	0,00	2,00	80,00	0,22		0,00	0,00	
Edifício I 1	PMG-113	A	06/10/2023	0,00%	0,00%	0,80	19,40	0,00	0,00	79,80	0,09		0,00	0,00	
Edifício I 1	PMG-113	B	06/10/2023	0,00%	0,00%	1,50	18,50	0,00	0,00	80,00	0,10		0,00	0,00	
Edifício I 1	PMG-114	A	06/10/2023	0,00%	0,00%	0,10	19,60	0,00	1,00	80,30	0,08		0,00	0,00	
Edifício I 1	PMG-114	B	06/10/2023	0,00%	0,00%	0,00	19,70	0,00	0,00	80,30	0,08		0,00	0,00	
Edifício I 1	PMG-115	A	06/10/2023	0,00%	0,00%	0,50	19,50	0,00	0,00	80,10	0,06		0,00	0,00	
Edifício I 1	PMG-115	B	06/10/2023	0,00%	0,00%	0,20	19,60	0,00	1,00	80,20	0,09		0,00	0,00	
Edifício I 1	PMG-11	A	04/10/2023	0,00%	0,00%	1,80	18,30	0,00	0,00	80,00	0,13		0,00	0,00	
Edifício I 1	PMG-11	B	04/10/2023	0,30%	0,30%	4,30	15,70	0,00	1,00	79,60	0,08		0,00	12,00	
Edifício I 1	PMG-12	A	04/10/2023	0,00%	0,00%	5,90	14,10	0,00	1,00	80,00	0,13		0,00	0,00	
Edifício I 1	PMG-12	B	04/10/2023	0,00%	0,00%	1,00	19,20	0,00	1,00	79,80	0,09		0,00	0,00	
Edifício I 1	PMG-13	A	03/10/2023	0,00%	0,00%	1,40	18,60	0,00	2,00	80,00	0,20		0,00	0,00	
Edifício I 1	PMG-13	B	03/10/2023	0,00%	0,00%	2,10	18,20	0,00	2,00	79,60	0,12		0,00	0,00	
Edifício I 1	PMG-14	A	06/10/2023	0,00%	0,00%	2,10	18,30	0,00	0,00	79,60	0,16		0,00	0,00	
Edifício I 1	PMG-14	B	06/10/2023	0,00%	0,00%	1,60	18,50	0,00	1,00	79,90	0,19		0,00	0,00	
Edifício I 1	PMG-15	A	03/10/2023	0,00%	0,00%	0,40	19,50	0,00	3,00	80,10	0,17		0,00	0,00	
Edifício I 1	PMG-15	B	03/10/2023	0,00%	0,00%	0,10	19,70	0,00	2,00	80,20	0,13		0,00	0,00	
Edifício I 1	PMG-19	A	03/10/2023	0,00%	0,00%	1,20	19,20	0,00	3,00	79,60	0,19		0,00	0,00	
Edifício I 1	PMG-19	B	03/10/2023	0,00%	0,00%	1,50	18,60	0,00	2,00	79,90	0,14		0,00	0,00	
Edifício I 1	PMG-21	A	04/10/2023	0,00%	0,00%	1,30	18,90	0,00	1,00	79,70	0,18		0,00	0,00	
Edifício I 1	PMG-21	B	04/10/2023	0,00%	0,00%	0,80	19,30	0,00	2,00	79,90	0,21		0,00	0,00	
Edifício I 1	PMG-24	A	04/10/2023	0,00%	0,00%	0,10	20,20	0,00	1,00	79,70	0,08		0,00	0,00	
Edifício I 1	PMG-24	B	04/10/2023	0,00%	0,00%	0,40	19,60	0,00	1,00	80,00	0,11		0,00	0,00	
Edifício I 1	PMG-135	A	06/10/2023	0,00%	0,00%	0,10	19,60	0,00	0,00	80,30	0,09		0,00	0,00	
Edifício I 1	PMG-135	B	06/10/2023	0,00%	0,00%	0,10	19,70	0,00	1,00	80,30	0,13		0,00	0,00	
Edifício I 1	PMG-136	B	06/10/2023	0,00%	0,00%	0,20	19,50	0,00	1,00	80,30	0,06		0,00	0,00	
I-5 Auditórios	PMG-25	A	02/10/2023	0,00%	0,00%	0,30	19,90	0,00	2,00	79,80	0,15		0,00	0,00	
I-5 Auditórios	PMG-25	B	02/10/2023	0,00%	0,00%	1,00	19,50	0,00	1,00	79,60	0,15		0,00	0,00	
I-5 Auditórios	PMG-26	A	02/10/2023	0,00%	0,00%	0,80	19,80	0,00	2,00	79,40	0,15		0,00	0,00	
I-5 Auditórios	PMG-26	B	02/10/2023	0,00%	0,00%	1,40	18,90	0,00	2,00	79,70	0,13		0,00	0,00	
I-5 Auditórios	PMG-27	A	02/10/2023	0,00%	0,00%	1,40	18,80	0,00	2,00	79,90	0,15		0,00	0,00	
I-5 Auditórios	PMG-27	B	02/10/2023	0,00%	0,00%	2,40	17,10	0,00	2,00	80,50	0,11		0,00	0,00	
I-5 Auditórios	PMG-28	A	02/10/2023	0,00%	0,00%	1,60	18,10	0,00	2,00	80,20	0,17		0,00	0,00	
I-5 Auditórios	PMG-28	B	02/10/2023	0,00%	0,00%	1,90	18,60	0,00	2,00	79,50	0,17		0,00	0,00	
I-5 Auditórios	PMG-29	A	02/10/2023	0,00%	0,00%	0,10	20,20	0,00	2,00	79,70	0,17		0,00	0,00	
I-5 Auditórios	PMG-29	B	02/10/2023	0,00%	0,00%	1,30	19,30	0,00	2,00	79,50	0,09		0,00	0,00	
I-5 Auditórios	PMG-44	A	02/10/2023	0,00%	0,00%	0,80	19,70	0,00	2,00	79,40	0,17		0,00	0,00	
I-5 Auditórios	PMG-44	B	02/10/2023	0,00%	0,00%	1,00	19,60	0,00	2,00	79,40	0,13		0,00	0,00	
I-5 Auditórios	PMG-45	A	02/10/2023	0,00%	0,00%	0,10	20,10	0,00	2,00	79,80	0,18		0,00	0,00	

Edifício	Conjunto	Poço	Semana	CH4 (%Vol.)	Pico CH4 (%Vol.)	C02 (%Vol.)	O2 (%Vol.)	CO (ppm)	H <sub>2</sub> S (ppm)	BAL (%Vol.)	Pressão (mbar)	OBS	VOC (PPM)	LEL (%LEL)	Observação
Legenda: ( - ) Medição não realizada; entre 5% e 15%; maior que 15%,															
I-5 Auditórios	PMG-45	B	02/10/2023	0,00%	0,00%	0,00	20,30	0,00	2,00	79,70	0,14		0,00	0,00	
I-5 Auditórios	PMG-134	B	02/10/2023	0,00%	0,00%	0,20	20,20	0,00	2,00	79,50	0,18		0,00	0,00	
I-3 Biblioteca	PMG-30	A	02/10/2023	0,00%	0,00%	1,10	19,70	0,00	2,00	79,20	0,19		0,00	0,00	
I-3 Biblioteca	PMG-30	B	02/10/2023	0,00%	0,00%	1,30	19,10	0,00	2,00	79,60	0,19		0,00	0,00	
I-3 Biblioteca	PMG-31	A	02/10/2023	0,00%	0,00%	0,90	19,80	0,00	2,00	79,30	0,12		0,00	0,00	
I-3 Biblioteca	PMG-31	B	02/10/2023	0,00%	0,00%	0,30	20,20	0,00	2,00	79,50	0,03		0,00	0,00	
I-3 Biblioteca	PMG-32	A	02/10/2023	0,00%	0,00%	0,10	20,10	0,00	2,00	79,80	0,17		0,00	0,00	
I-3 Biblioteca	PMG-32	B	02/10/2023	0,00%	0,00%	0,70	19,50	0,00	1,00	79,80	0,15		0,00	0,00	
I-3 Biblioteca	PMG-33	A	02/10/2023	0,00%	0,00%	0,50	19,80	0,00	2,00	79,70	0,20		0,00	0,00	
I-3 Biblioteca	PMG-33	B	02/10/2023	0,00%	0,00%	4,60	16,20	0,00	2,00	79,20	0,13		0,00	0,00	
I-3 Biblioteca	PMG-34	A	02/10/2023	0,00%	0,00%	0,40	19,80	0,00	2,00	79,80	0,19		0,00	0,00	
I-3 Biblioteca	PMG-34	B	02/10/2023	0,00%	0,00%	1,50	18,80	0,00	2,00	79,70	0,18		0,00	0,00	
I-3 Biblioteca	PMG-35	A	02/10/2023	0,00%	0,00%	0,00	20,30	0,00	2,00	79,60	0,15		0,00	0,00	
I-3 Biblioteca	PMG-35	B	02/10/2023	0,00%	0,00%	2,90	16,40	0,00	2,00	80,70	0,13		0,00	0,00	
I-3 Biblioteca	PMG-36	A	02/10/2023	0,00%	0,00%	0,60	20,10	0,00	2,00	79,30	0,19		0,00	0,00	
I-3 Biblioteca	PMG-36	B	02/10/2023	0,00%	0,00%	2,80	18,10	0,00	2,00	79,00	0,15		0,00	0,00	
I-3 Biblioteca	PMG-37	A	02/10/2023	0,00%	0,00%	0,70	20,10	0,00	2,00	79,10	0,15		0,00	0,00	
I-3 Biblioteca	PMG-37	B	02/10/2023	0,00%	0,00%	1,40	19,20	0,00	2,00	79,40	0,18		0,00	0,00	
I-3 Biblioteca	PMG-38	A	02/10/2023	0,00%	0,00%	1,60	19,50	0,00	2,00	78,90	0,18		0,00	0,00	
I-3 Biblioteca	PMG-38	B	02/10/2023	0,00%	0,00%	0,50	19,90	0,00	2,00	79,60	0,15		0,00	0,00	
I-3 Biblioteca	PMG-39	A	02/10/2023	0,00%	0,00%	0,60	20,00	0,00	2,00	79,40	0,18		0,00	0,00	
I-3 Biblioteca	PMG-39	B	02/10/2023	0,00%	0,00%	11,70	12,10	0,00	2,00	76,30	0,16		0,00	0,00	
I-3 Biblioteca	PMG-40	A	02/10/2023	0,00%	0,00%	0,40	20,20	0,00	2,00	79,40	0,16		0,00	0,00	
I-3 Biblioteca	PMG-40	B	02/10/2023	0,00%	0,00%	0,30	20,10	0,00	2,00	79,60	0,16		0,00	0,00	
I-3 Biblioteca	PMG-41	A	02/10/2023	0,00%	0,00%	0,70	19,90	0,00	2,00	79,40	0,17		0,00	0,00	
I-3 Biblioteca	PMG-41	B	02/10/2023	0,00%	0,00%	0,40	19,80	0,00	2,00	79,80	0,21		0,00	0,00	
I-3 Biblioteca	PMG-42	A	02/10/2023	0,00%	0,00%	1,20	19,20	0,00	2,00	79,60	0,17		0,00	0,00	
I-3 Biblioteca	PMG-42	B	02/10/2023	0,00%	0,00%	8,10	15,20	0,00	1,00	76,60	0,17		0,00	0,00	
I-3 Biblioteca	PMG-43	A	02/10/2023	0,00%	0,00%	0,40	19,90	0,00	1,00	79,70	0,18		0,00	0,00	
I-3 Biblioteca	PMG-43	B	02/10/2023	0,00%	0,00%	0,80	19,40	0,00	2,00	79,80	0,14		0,00	0,00	
I-3 Biblioteca	PMG-132	A	02/10/2023	0,00%	0,00%	0,40	19,80	0,00	2,00	79,70	0,10		0,00	0,00	
I-3 Biblioteca	PMG-132	B	02/10/2023	0,30%	0,30%	1,90	18,40	0,00	2,00	79,30	0,07		0,00	12,00	
I-3 Biblioteca	PMG-133	A	02/10/2023	0,00%	0,00%	0,30	19,90	0,00	2,00	79,80	0,16		0,00	0,00	
I-3 Biblioteca	PMG-133	B	02/10/2023	0,00%	0,00%	0,50	19,80	0,00	2,00	79,70	0,19		0,00	0,00	
Edifício I-4	PMG-63	A	04/10/2023	0,00%	0,00%	0,40	19,80	0,00	3,00	79,90	0,23		0,00	0,00	
Edifício I-4	PMG-63	B	04/10/2023	0,00%	0,00%	0,70	19,40	0,00	3,00	79,90	0,20		0,00	0,00	
Edifício I-4	PMG-64	A	04/10/2023	0,00%	0,00%	0,00	19,90	0,00	3,00	80,10	0,19		0,00	0,00	
Edifício I-4	PMG-64	B	04/10/2023	0,00%	0,00%	0,50	19,20	0,00	3,00	80,30	0,26		0,00	0,00	
Edifício I-4	PMG-65	A	04/10/2023	0,00%	0,00%	0,20	19,80	0,00	3,00	80,00	0,22		0,00	0,00	
Edifício I-4	PMG-65	B	04/10/2023	0,00%	0,00%	0,10	19,80	0,00	3,00	80,10	0,19		0,00	0,00	
Edifício I-4	PMG-66	A	04/10/2023	0,00%	0,00%	0,20	19,80	0,00	3,00	80,00	0,23		0,00	0,00	
Edifício I-4	PMG-66	B	04/10/2023	0,00%	0,00%	0,10	19,90	0,00	3,00	80,10	0,20		0,00	0,00	
Edifício I-4	PMG-67	A	04/10/2023	0,00%	0,00%	0,20	20,00	0,00	3,00	79,90	0,09		0,00	0,00	
Edifício I-4	PMG-67	B	04/10/2023	0,00%	0,00%	0,80	19,50	0,00	3,00	79,60	0,15		0,00	0,00	
Edifício I-4	PMG-68	A	04/10/2023	0,00%	0,00%	0,50	20,00	0,00	3,00	79,50	0,18		0,00	0,00	
Edifício I-4	PMG-68	B	04/10/2023	0,00%	0,00%	0,10	20,10	0,00	2,00	79,80	0,12		0,00	0,00	
Edifício I-4	PMG-69	A	04/10/2023	0,00%	0,00%	0,10	19,80	0,00	3,00	80,10	0,21		0,00	0,00	
Edifício I-4	PMG-69	B	04/10/2023	0,00%	0,00%	2,10	18,50	0,00	3,00	79,40	0,20		0,00	0,00	
Edifício I-4	PMG-77	A	04/10/2023	0,00%	0,00%	0,00	20,10	0,00	2,00	79,90	0,21		0,00	0,00	
Edifício I-4	PMG-77	B	04/10/2023	0,00%	0,00%	0,90	19,40	0,00	2,00	79,70	0,23		0,00	0,00	

Edifício	Conjunto	Poço	Semana	CH4 (%Vol.)	Pico CH4 (%Vol.)	C02 (%Vol.)	O2 (%Vol.)	CO (ppm)	H2S (ppm)	BAL (%Vol.)	Pressão (mbar)	OBS	VOC (PPM)	LEL (%LEL)	Observação
Legenda: ( - ) Medição não realizada; entre 5% e 15%; maior que 15%,															
Edifício I-4	PMG-78	A	04/10/2023	0,00%	0,00%	0,20	20,00	0,00	2,00	79,80	0,22		0,00	0,00	
Edifício I-4	PMG-78	B	04/10/2023	0,00%	0,00%	1,30	18,90	0,00	3,00	79,80	0,14		0,00	0,00	
Edifício I-4	PMG-79	A	04/10/2023	0,00%	0,00%	0,00	20,10	0,00	2,00	79,80	0,20		0,00	0,00	
Edifício I-4	PMG-79	B	04/10/2023	0,00%	0,00%	0,00	20,10	0,00	3,00	79,80	0,19		0,00	0,00	
Edifício I-4	PMG-80	A	04/10/2023	0,00%	0,00%	0,50	19,60	0,00	2,00	79,90	0,21		0,00	0,00	
Edifício I-4	PMG-80	B	04/10/2023	0,00%	0,00%	0,30	19,50	0,00	3,00	80,20	0,25		0,00	0,00	
Edifício I-4	PMG-81	A	04/10/2023	0,00%	0,00%	0,20	19,70	0,00	2,00	80,10	0,22		0,00	0,00	
Edifício I-4	PMG-81	B	04/10/2023	0,00%	0,00%	0,30	19,90	0,00	2,00	80,40	0,17		0,00	0,00	
Edifício I-4	PMG-144	B	04/10/2023	0,00%	0,00%	0,00	20,20	0,00	2,00	79,80	0,22		0,00	0,00	
Edifício I-4	PMG-145	B	04/10/2023	0,00%	0,00%	0,50	19,50	0,00	2,00	80,00	0,16		0,00	0,00	
Edifício I-4	PMG-146	B	04/10/2023	0,00%	0,00%	0,70	19,50	0,00	2,00	79,80	0,21		0,00	0,00	
Edifício I-4	PMG-147	B	04/10/2023	0,00%	0,00%	0,40	19,00	0,00	2,00	80,60	0,20		0,00	0,00	
Edifício I-4	PMG-148	B	04/10/2023	0,00%	0,00%	1,50	18,50	0,00	2,00	80,00	0,22		0,00	0,00	
Edifício I-4	PMG-149	B	04/10/2023	0,00%	0,00%	0,40	19,70	0,00	2,00	79,90	0,24		0,00	0,00	
Edifício I-4	PMG-150	B	04/10/2023	0,00%	0,00%	1,90	18,70	0,00	3,00	79,40	0,22		0,00	0,00	
Edifício I-4	PMG-151	B	04/10/2023	0,00%	0,00%	0,00	20,20	0,00	2,00	79,80	0,14		0,00	0,00	
Conjunto Laboratorial	PMG-46	A	03/10/2023	0,00%	0,00%	1,30	19,40	0,00	2,00	79,30	0,17		0,00	0,00	
Conjunto Laboratorial	PMG-46	B	03/10/2023	0,00%	0,00%	6,70	14,60	0,00	1,00	78,80	0,13		0,00	0,00	
Conjunto Laboratorial	PMG-47	A	03/10/2023	0,00%	0,00%	1,40	19,40	0,00	1,00	79,20	0,16		0,00	0,00	
Conjunto Laboratorial	PMG-47	B	03/10/2023	0,00%	0,00%	0,30	19,90	0,00	2,00	79,80	0,17		0,00	0,00	
Conjunto Laboratorial	PMG-48	A	03/10/2023	0,00%	0,00%	1,50	19,30	0,00	1,00	79,30	0,13		0,00	0,00	
Conjunto Laboratorial	PMG-48	B	03/10/2023	0,00%	0,00%	2,00	18,80	0,00	1,00	79,20	-0,10		0,00	0,00	
Conjunto Laboratorial	PMG-49	A	03/10/2023	0,00%	0,00%	1,00	19,40	0,00	1,00	79,60	0,13		0,00	0,00	
Conjunto Laboratorial	PMG-49	B	03/10/2023	0,00%	0,00%	11,60	13,80	0,00	1,00	74,60	0,12		0,00	0,00	
Conjunto Laboratorial	PMG-50	A	03/10/2023	0,00%	0,00%	1,60	18,90	0,00	1,00	79,50	0,14		0,00	0,00	
Conjunto Laboratorial	PMG-50	B	03/10/2023	0,00%	0,00%	3,80	17,60	0,00	1,00	78,60	0,16		0,00	0,00	
Conjunto Laboratorial	PMG-51	A	04/10/2023	0,00%	0,00%	1,10	18,90	0,00	1,00	80,00	0,10		0,00	0,00	
Conjunto Laboratorial	PMG-51	B	04/10/2023	3,60%	3,60%	3,40	14,70	0,00	1,00	78,40	0,08		0,00	69,00	
Conjunto Laboratorial	PMG-52	A	04/10/2023	0,00%	0,00%	0,60	19,30	0,00	2,00	80,20	0,14		0,00	0,00	
Conjunto Laboratorial	PMG-52	B	04/10/2023	0,00%	0,00%	0,30	19,50	0,00	2,00	80,20	0,17		0,00	0,00	
Conjunto Laboratorial	PMG-53	A	04/10/2023	0,20%	0,20%	2,80	17,10	0,00	2,00	79,90	0,17		0,00	10,00	Atípico dar metano neste poço. Medição feita pela manhã. *Plano de
Conjunto Laboratorial	PMG-53	A	04/10/2023	3,60%	3,60%	4,80	13,90	0,00	3,00	77,60	0,21		0,00	62,00	Medição feita à tarde. *Plano de ação
Conjunto Laboratorial	PMG-53	A	05/10/2023	3,00%	3,00%	4,90	14,10	0,00	1,00	78,00	0,04		0,00	50,00	Medição feita pela manhã. *Plano de ação
Conjunto Laboratorial	PMG-53	A	05/10/2023	10,00%	10,00%	8,70	10,50	0,00	2,00	70,80	0,13		0,00	100,00	Medição feita à tarde. *Plano de ação
Conjunto Laboratorial	PMG-53	A	05/10/2023	5,50%	5,50%	6,00	14,00	0,00	2,00	74,60	0,21		0,00	86,00	Medição feita uma hora após o aumento de pressão negativa no exa
Conjunto Laboratorial	PMG-53	A	05/10/2023	0,00%	0,00%	4,20	16,40	0,00	3,00	79,50	0,19		0,00	0,00	Medição feita duas horas após o aumento de pressão negativa no exa
Conjunto Laboratorial	PMG-53	A	05/10/2023	0,00%	0,00%	2,50	17,90	0,00	2,00	79,60	0,32		0,00	0,00	Medição feita duas horas e meia após o aumento de pressão negativ
Conjunto Laboratorial	PMG-53	A	06/10/2023	0,00%	0,00%	3,20	17,30	0,00	0,00	79,60	0,02		0,00	0,00	Medição feita pela manhã. *Plano de ação
Conjunto Laboratorial	PMG-53	A	06/10/2023	3,40%	3,40%	6,10	12,90	0,00	4,00	77,60	0,26		0,00	63,00	Medição feita à tarde. *Plano de ação
Conjunto Laboratorial	PMG-53	B	04/10/2023	32,30%	32,30%	5,80	13,30	0,00	2,00	48,70	0,17		0,00	100,00	
Conjunto Laboratorial	PMG-54	A	04/10/2023	0,00%	0,00%	0,20	19,20	0,00	1,00	80,50	0,09		0,00	0,00	
Conjunto Laboratorial	PMG-54	B	04/10/2023	8,80%	8,80%	5,10	14,10	0,00	1,00	72,00	0,03		0,00	100,00	
Conjunto Laboratorial	PMG-55	A	04/10/2023	0,00%	0,00%	0,20	19,00	0,00	1,00	80,80	0,10		0,00	0,00	
Conjunto Laboratorial	PMG-55	B	04/10/2023	5,30%	5,30%	5,10	14,60	0,00	1,00	75,00	0,06		0,00	100,00	
Conjunto Laboratorial	PMG-56	A	04/10/2023	0,00%	0,00%	0,80	19,60	0,00	2,00	79,70	0,18		0,00	0,00	
Conjunto Laboratorial	PMG-56	B	04/10/2023	0,00%	0,00%	1,30	19,20	0,00	2,00	79,50	0,17		0,00	0,00	
Conjunto Laboratorial	PMG-58	A	04/10/2023	0,00%	0,00%	0,30	20,00	0,00	3,00	79,70	0,19		0,00	0,00	
Conjunto Laboratorial	PMG-58	B	04/10/2023	0,00%	0,00%	1,90	18,90	0,00	2,00	79,20	0,23		0,00	0,00	
Conjunto Laboratorial	PMG-59	A	04/10/2023	0,00%	0,00%	0,40	19,90	0,00	2,00	79,70	0,18		0,00	0,00	
Conjunto Laboratorial	PMG-59	B	04/10/2023	0,00%	0,00%	0,70	19,70	0,00	2,00	79,60	0,16		0,00	0,00	

Edifício	Conjunto	Poço	Semana	CH4 (%Vol.)	Pico CH4 (%Vol.)	C02 (%Vol.)	O2 (%Vol.)	CO (ppm)	H <sub>2</sub> S (ppm)	BAL (%Vol.)	Pressão (mbar)	OBS	VOC (PPM)	LEL (%LEL)	Observação
Legenda: ( - ) Medição não realizada; entre 5% e 15%; maior que 15%,															
Conjunto Laboratorial	PMG-60 A	A	04/10/2023	0,00%	0,00%	1,20	19,30	0,00	2,00	79,40	0,19		0,00	0,00	
Conjunto Laboratorial	PMG-60 B	B	04/10/2023	0,00%	0,00%	4,20	15,40	0,00	2,00	80,30	0,21		0,00	0,00	
Conjunto Laboratorial	PMG-61 A	A	04/10/2023	0,00%	0,00%	0,20	19,70	0,00	2,00	80,10	0,17		0,00	0,00	
Conjunto Laboratorial	PMG-61 B	B	04/10/2023	0,00%	0,00%	10,80	11,60	0,00	2,00	77,60	0,13		0,00	0,00	
Conjunto Laboratorial	PMG-137 B	B	03/10/2023	0,00%	0,00%	3,20	18,30	0,00	1,00	78,60	0,11		0,00	0,00	
Conjunto Laboratorial	PMG-138 B	B	03/10/2023	0,00%	0,00%	7,10	16,10	0,00	2,00	76,80	0,13		0,00	0,00	
Conjunto Laboratorial	PMG-139 A	A	04/10/2023	0,00%	0,00%	0,80	19,20	0,00	2,00	80,00	0,15		0,00	0,00	
Conjunto Laboratorial	PMG-139 B	B	04/10/2023	49,30%	49,30%	8,80	10,80	0,00	2,00	31,00	0,14		0,00	100,00	
Conjunto Laboratorial	PMG-140 A	A	04/10/2023	0,00%	0,00%	0,10	19,70	0,00	2,00	80,20	0,13		0,00	0,00	
Conjunto Laboratorial	PMG-140 B	B	04/10/2023	35,00%	36,10%	4,20	14,50	0,00	2,00	46,30	0,06		0,00	100,00	
Conjunto Laboratorial	PMG-141 B	B	04/10/2023	3,50%	3,50%	3,50	14,60	0,00	2,00	78,40	0,13		0,00	61,00	
Conjunto Laboratorial	PMG-62 A	A	04/10/2023	0,00%	0,00%	0,70	19,60	0,00	2,00	79,70	0,16		0,00	0,00	
Conjunto Laboratorial	PMG-62 B	B	04/10/2023	0,60%	1,20%	0,30	19,50	0,00	2,00	79,50	0,15		0,00	18,00	
Bloco Inicial (conjunto didático)	PMG-01 A	A	05/10/2023	0,00%	0,00%	0,10	20,10	0,00	3,00	79,80	0,13		0,00	0,00	
Bloco Inicial (conjunto didático)	PMG-01 B	B	05/10/2023	0,00%	0,00%	0,00	19,70	0,00	3,00	80,30	0,16		0,00	0,00	
Bloco Inicial (conjunto didático)	PMG-02 A	A	05/10/2023	0,00%	0,00%	0,20	20,30	0,00	4,00	79,50	0,18		0,00	0,00	
Bloco Inicial (conjunto didático)	PMG-02 B	B	05/10/2023	0,00%	0,00%	0,00	20,00	0,00	3,00	80,00	0,21		0,00	0,00	
Bloco Inicial (conjunto didático)	PMG-03 A	A	05/10/2023	0,00%	0,00%	0,70	19,70	0,00	3,00	79,60	0,19		0,00	0,00	
Bloco Inicial (conjunto didático)	PMG-03 B	B	05/10/2023	0,00%	0,00%	1,60	18,50	0,00	2,00	79,90	0,17		0,00	0,00	
Bloco Inicial (conjunto didático)	PMG-04 A	A	05/10/2023	0,00%	0,00%	0,20	20,00	0,00	3,00	79,80	0,14		0,00	0,00	
Bloco Inicial (conjunto didático)	PMG-04 B	B	05/10/2023	0,00%	0,00%	0,70	19,20	0,00	4,00	80,20	0,19		0,00	0,00	
Bloco Inicial (conjunto didático)	PMG-05 A	A	05/10/2023	0,00%	0,00%	0,00	20,00	0,00	3,00	80,00	0,22		0,00	0,00	
Bloco Inicial (conjunto didático)	PMG-05 B	B	05/10/2023	0,00%	0,30%	0,10	19,90	0,00	3,00	80,00	0,26		0,00	0,00	
Bloco Inicial (conjunto didático)	PMG-06 A	A	05/10/2023	0,00%	0,00%	0,10	19,90	0,00	4,00	80,10	0,21		0,00	0,00	
Bloco Inicial (conjunto didático)	PMG-06 B	B	05/10/2023	0,00%	0,00%	0,00	20,00	0,00	3,00	80,00	0,21		0,00	0,00	
Bloco Inicial (conjunto didático)	PMG-07 A	A	05/10/2023	0,00%	0,00%	0,10	19,90	0,00	4,00	80,00	0,24		0,00	0,00	
Bloco Inicial (conjunto didático)	PMG-07 B	B	05/10/2023	0,00%	0,00%	0,20	19,60	0,00	4,00	80,20	0,23		0,00	0,00	
Bloco Inicial (conjunto didático)	PMG-08 A	A	03/10/2023	0,00%	0,00%	1,00	19,20	0,00	0,00	79,80	0,03		0,00	0,00	
Bloco Inicial (conjunto didático)	PMG-08 B	B	03/10/2023	0,00%	0,00%	0,20	19,60	0,00	0,00	80,20	0,06		0,00	0,00	
Bloco Inicial (conjunto didático)	PMG-09 A	A	05/10/2023	0,00%	0,00%	1,70	18,60	0,00	3,00	79,70	0,13		0,00	0,00	
Bloco Inicial (conjunto didático)	PMG-09 B	B	05/10/2023	0,00%	0,00%	2,80	17,10	0,00	3,00	80,10	0,15		0,00	0,00	
Bloco Inicial (conjunto didático)	PMG-10 A	A	05/10/2023	0,00%	0,00%	1,20	19,00	0,00	2,00	79,80	0,08		0,00	0,00	
Bloco Inicial (conjunto didático)	PMG-10 B	B	05/10/2023	0,00%	0,00%	1,60	19,10	0,00	3,00	79,30	0,11		0,00	0,00	
Bloco Inicial (conjunto didático)	PMG-84 A	A	03/10/2023	0,00%	0,00%	0,40	19,40	0,00	0,00	80,10	0,09		0,00	0,00	
Bloco Inicial (conjunto didático)	PMG-84 B	B	03/10/2023	0,00%	0,00%	8,80	13,80	0,00	0,00	77,40	0,05		0,00	0,00	
Bloco Inicial (conjunto didático)	PMG-85 A	A	03/10/2023	0,00%	0,00%	4,90	15,80	0,00	0,00	79,30	0,07		0,00	0,00	
Bloco Inicial (conjunto didático)	PMG-85 B	B	03/10/2023	0,00%	0,00%	6,80	13,30	0,00	1,00	79,90	-0,03		0,00	0,00	
Bloco Inicial (conjunto didático)	PMG-86 A	A	03/10/2023	0,00%	0,00%	1,40	18,80	0,00	1,00	79,70	0,10		0,00	0,00	
Bloco Inicial (conjunto didático)	PMG-86 B	B	03/10/2023	0,00%	0,00%	3,20	16,90	0,00	1,00	79,90	-0,12		0,00	0,00	
Bloco Inicial (conjunto didático)	PMG-87 A	A	05/10/2023	0,00%	0,00%	2,40	16,90	0,00	2,00	80,70	0,20		0,00	0,00	
Bloco Inicial (conjunto didático)	PMG-87 B	B	05/10/2023	0,00%	0,00%	3,80	16,80	0,00	3,00	79,40	0,11		0,00	0,00	
Bloco Inicial (conjunto didático)	PMG-152 A	A	05/10/2023	0,00%	0,00%	0,60	19,70	0,00	3,00	79,70	0,17		0,00	0,00	
Bloco Inicial (conjunto didático)	PMG-152 B	B	05/10/2023	0,00%	0,00%	7,30	13,40	0,00	4,00	79,30	0,19		0,00	0,00	
Bloco Inicial (conjunto didático)	PMG-153 B	B	05/10/2023	0,00%	0,00%	0,00	20,20	0,00	4,00	79,80	0,14		0,00	0,00	
Bloco Inicial (conjunto didático)	PMG-154 B	B	05/10/2023	0,00%	0,00%	0,20	19,80	0,00	3,00	80,00	0,17		0,00	0,00	
Bloco Inicial (conjunto didático)	PMG-155 B	B	05/10/2023	0,00%	0,00%	1,10	18,80	0,00	4,00	80,10	0,13		0,00	0,00	
Bloco Inicial (conjunto didático)	PMG-156 B	B	05/10/2023	0,00%	0,00%	0,00	20,00	0,00	3,00	80,00	0,24		0,00	0,00	
Bloco Inicial (conjunto didático)	PMG-157 B	B	05/10/2023	0,00%	0,00%	0,00	19,90	0,00	3,00	80,10	0,16		0,00	0,00	
Enfermaria	PMG-70 A	A	05/10/2023	0,00%	0,00%	0,10	19,70	0,00	2,00	80,20	0,20		0,00	0,00	
Enfermaria	PMG-70 B	B	05/10/2023	0,00%	0,00%	0,00	19,80	0,00	2,00	80,10	0,17		0,00	0,00	

Edifício	Conjunto	Poço	Semana	CH4 (%Vol.)	Pico CH4 (%Vol.)	CO2 (%Vol.)	O2 (%Vol.)	CO (ppm)	H <sub>2</sub> S (ppm)	BAL (%Vol.)	Pressão (mbar)	OBS	VOC (PPM)	LEL (%LEL)	Observação
Legenda: ( - ) Medição não realizada; <b>entre 5% e 15%</b> ; maior que 15%,															
Enfermaria	PMG-71	A	05/10/2023	0,00%	0,00%	0,30	19,60	0,00	2,00	80,00	0,21		0,00	0,00	
Enfermaria	PMG-71	B	05/10/2023	0,00%	0,00%	0,10	19,40	0,00	2,00	80,50	0,19		0,00	0,00	
Enfermaria	PMG-72	A	05/10/2023	0,00%	0,00%	0,30	19,40	0,00	2,00	80,30	0,21		0,00	0,00	
Enfermaria	PMG-72	B	05/10/2023	0,00%	0,00%	1,00	18,60	0,00	2,00	80,50	0,10		0,00	0,00	
Enfermaria	PMG-73	A	05/10/2023	0,00%	0,00%	0,10	19,30	0,00	2,00	80,60	0,23		0,00	0,00	
Enfermaria	PMG-73	B	05/10/2023	0,00%	0,00%	0,70	19,00	0,00	2,00	80,30	0,18		0,00	0,00	
Enfermaria	PMG-74	A	05/10/2023	0,00%	0,00%	0,50	18,70	0,00	2,00	80,90	0,20		0,00	0,00	
Enfermaria	PMG-74	B	05/10/2023	0,40%	0,40%	0,70	13,00	0,00	2,00	86,00	0,22		0,00	20,00	
Enfermaria	PMG-75	A	05/10/2023	0,00%	0,00%	0,40	19,60	0,00	2,00	80,00	0,22		0,00	0,00	
Enfermaria	PMG-75	B	05/10/2023	0,00%	0,00%	4,30	11,80	0,00	2,00	83,90	0,18		0,00	0,00	
Enfermaria	PMG-76	A	05/10/2023	0,00%	0,00%	1,60	19,00	0,00	2,00	79,40	0,22		0,00	0,00	
Enfermaria	PMG-76	B	05/10/2023	0,00%	0,00%	1,50	18,20	0,00	2,00	80,30	0,13		0,00	0,00	
Enfermaria	PMG-165	A	05/10/2023	0,00%	0,00%	0,30	18,80	0,00	2,00	80,90	0,20		0,00	0,00	
Enfermaria	PMG-165	B	05/10/2023	0,00%	0,00%	0,10	19,70	0,00	2,00	80,20	0,19		0,00	0,00	
CAT	PMG-82	A	03/10/2023	0,00%	0,00%	2,70	18,00	0,00	1,00	79,40	0,14		0,00	0,00	
CAT	PMG-82	B	03/10/2023	0,00%	0,00%	13,50	13,00	0,00	1,00	73,50	0,13		0,00	0,00	
CAT	PMG-83	A	03/10/2023	0,00%	0,00%	4,60	16,60	0,00	1,00	78,80	0,10		0,00	0,00	
CAT	PMG-83	B	03/10/2023	0,00%	0,00%	14,60	12,20	0,00	1,00	73,20	0,08		0,00	0,00	
CAT	PMG-94	A	03/10/2023	0,00%	0,00%	0,80	19,40	0,00	0,00	79,80	0,08		0,00	0,00	
CAT	PMG-94	B	03/10/2023	0,00%	0,00%	0,20	19,80	0,00	1,00	80,00	0,09		0,00	0,00	
CAT	PMG-95	A	03/10/2023	0,00%	0,00%	1,90	18,80	0,00	1,00	79,30	0,11		0,00	0,00	
CAT	PMG-95	B	03/10/2023	0,00%	0,00%	3,60	18,30	0,00	1,00	78,00	0,14		0,00	0,00	
CAT	PMG-96	A	03/10/2023	0,00%	0,00%	1,30	19,30	0,00	1,00	79,50	0,11		0,00	0,00	
CAT	PMG-96	B	03/10/2023	0,00%	0,00%	9,10	12,20	0,00	1,00	78,70	0,06		0,00	0,00	
CAT	PMG-97	A	03/10/2023	0,00%	0,00%	1,30	19,10	0,00	1,00	79,60	0,17		0,00	0,00	
CAT	PMG-97	B	03/10/2023	0,00%	0,00%	4,30	16,20	0,00	1,00	79,50	0,13		0,00	0,00	
CAT	PMG-98	A	03/10/2023	0,00%	0,00%	0,90	19,50	0,00	1,00	79,70	0,16		0,00	0,00	
CAT	PMG-98	B	03/10/2023	0,00%	0,00%	0,70	19,20	0,00	1,00	80,00	0,11		0,00	0,00	
CAT	PMG-160	A	03/10/2023	0,00%	0,00%	0,50	19,60	0,00	0,00	79,90	0,10		0,00	0,00	
CAT	PMG-160	B	03/10/2023	0,00%	0,00%	4,20	16,70	0,00	1,00	79,10	-0,03		0,00	0,00	
CAT	PMG-161	A	03/10/2023	0,00%	0,00%	2,90	18,20	0,00	1,00	78,90	0,09		0,00	0,00	
CAT	PMG-161	B	03/10/2023	0,00%	0,00%	6,30	15,60	0,00	1,00	78,10	0,03		0,00	0,00	
Incubadora	PMG-88	A	03/10/2023	0,00%	0,00%	0,40	19,70	0,00	2,00	79,80	0,19		0,00	0,00	
Incubadora	PMG-88	B	03/10/2023	0,00%	0,00%	0,30	19,70	0,00	2,00	80,00	0,07		0,00	0,00	
Incubadora	PMG-89	A	03/10/2023	0,00%	0,00%	0,40	19,60	0,00	2,00	80,00	0,23		0,00	0,00	
Incubadora	PMG-89	B	03/10/2023	0,00%	0,00%	0,80	19,30	0,00	2,00	79,90	0,18		0,00	0,00	
Incubadora	PMG-90	A	03/10/2023	0,00%	0,00%	0,10	19,80	0,00	2,00	80,00	0,19		0,00	0,00	
Incubadora	PMG-90	B	03/10/2023	0,00%	0,00%	0,40	19,50	0,00	2,00	80,10	0,14		0,00	0,00	
Incubadora	PMG-91	A	03/10/2023	0,00%	0,00%	0,10	19,90	0,00	2,00	80,00	0,22		0,00	0,00	
Incubadora	PMG-91	B	03/10/2023	0,00%	0,00%	1,60	18,70	0,00	3,00	79,70	0,19		0,00	0,00	
Incubadora	PMG-92	A	03/10/2023	0,00%	0,00%	0,60	19,50	0,00	2,00	79,90	0,19		0,00	0,00	
Incubadora	PMG-92	B	03/10/2023	0,00%	0,00%	0,90	19,10	0,00	2,00	80,00	0,16		0,00	0,00	
Incubadora	PMG-93	A	03/10/2023	0,00%	0,00%	0,30	19,70	0,00	3,00	80,00	0,22		0,00	0,00	
Incubadora	PMG-93	B	03/10/2023	0,00%	0,00%	1,10	18,90	0,00	2,00	80,00	0,06		0,00	0,00	
Ginásio Poliesportivo	PMG-102		02/10/2023	0,00%	0,00%	0,10	20,20	0,00	2,00	79,70	0,14		0,00	0,00	
Ginásio Poliesportivo	PMG-103		02/10/2023	0,00%	0,00%	0,50	19,80	0,00	1,00	79,60	0,13		0,00	0,00	
Ginásio Poliesportivo	PMG-104		02/10/2023	0,00%	0,00%	0,60	20,00	0,00	2,00	79,40	0,14		0,00	0,00	
Ginásio Poliesportivo	PMG-105		02/10/2023	0,00%	0,00%	3,10	18,40	0,00	1,00	78,60	0,10		0,00	0,00	
Ginásio Poliesportivo	PMG-106		02/10/2023	0,00%	0,00%	0,60	19,80	0,00	2,00	79,60	0,13		0,00	0,00	
Ginásio Poliesportivo	PMG-107		02/10/2023	0,00%	0,00%	1,50	18,40	0,00	1,00	80,10	0,10		0,00	0,00	



Edifício	Conjunto	Poço	Semana	CH4 (%Vol.)	Pico CH4 (%Vol.)	CO2 (%Vol.)	O2 (%Vol.)	CO (ppm)	H <sub>2</sub> S (ppm)	BAL (%Vol.)	Pressão (mbar)	OBS	VOC (PPM)	LEL (%LEL)	Observação
Legenda: ( - ) Medição não realizada; <b>entre 5% e 15%</b> ; maior que 15%,															
Ginásio Poliesportivo	PMG-108		02/10/2023	0,00%	0,00%	0,20	20,00	0,00	2,00	79,70	0,13		0,00	0,00	
Ginásio Poliesportivo	PMG-109	A	02/10/2023	0,00%	0,00%	0,00	20,00	0,00	1,00	80,00	0,08		0,00	0,00	
Ginásio Poliesportivo	PMG-109	B	02/10/2023	0,00%	0,00%	0,70	19,10	0,00	1,00	80,20	0,03		0,00	0,00	
Ginásio Poliesportivo	PMG-110	A	02/10/2023	0,00%	0,00%	0,10	20,10	0,00	2,00	79,80	0,15		0,00	0,00	
Ginásio Poliesportivo	PMG-110	B	02/10/2023	0,00%	0,00%	0,00	20,20	0,00	2,00	79,80	0,13		0,00	0,00	
Ginásio Poliesportivo	PMG-111	A	02/10/2023	0,00%	0,00%	0,00	20,20	0,00	2,00	79,80	0,14		0,00	0,00	
Ginásio Poliesportivo	PMG-111	B	02/10/2023	0,00%	0,00%	0,10	20,00	0,00	2,00	79,80	0,08		0,00	0,00	
Ginásio Poliesportivo	PMG-112		02/10/2023	0,00%	0,00%	0,00	20,00	0,00	1,00	80,00	0,08		0,00	0,00	
Ginásio Poliesportivo	PMG-162	A	02/10/2023	0,00%	0,00%	0,10	20,10	0,00	1,00	79,80	0,11		0,00	0,00	
Ginásio Poliesportivo	PMG-162	B	02/10/2023	0,00%	0,00%	5,90	14,40	0,00	2,00	79,70	0,08		0,00	0,00	
Ginásio Poliesportivo	PMG-166	A	02/10/2023	0,00%	0,00%	0,10	20,20	0,00	2,00	79,70	0,13		0,00	0,00	
Ginásio Poliesportivo	PMG-166	B	02/10/2023	0,00%	0,00%	3,10	14,80	0,00	2,00	82,10	0,12		0,00	0,00	
Portaria P3	PMG-119	A	02/10/2023	0,00%	0,00%	0,00	20,30	0,00	2,00	79,70	0,15		0,00	0,00	
Portaria P3	PMG-119	B	02/10/2023	0,00%	0,00%	0,00	20,10	0,00	2,00	79,80	0,18		0,00	0,00	
Portaria P3	PMG-119	C	02/10/2023	0,00%	0,00%	0,00	20,20	0,00	2,00	79,80	0,14		0,00	0,00	
Portaria P3	PMG-120	A	02/10/2023	0,00%	0,00%	0,00	20,30	0,00	2,00	79,70	0,19		0,00	0,00	
Portaria P3	PMG-120	B	02/10/2023	0,00%	0,00%	0,00	20,20	0,00	2,00	79,70	0,16		0,00	0,00	
Portaria P3	PMG-120	C	02/10/2023	0,00%	0,00%	0,00	20,30	0,00	2,00	79,70	0,06		0,00	0,00	
Portaria P3	PMG-163	B	02/10/2023	0,00%	0,00%	0,00	20,30	0,00	2,00	79,70	0,13		0,00	0,00	
Portaria P3	PMG-164	B	02/10/2023	0,00%	0,00%	0,00	20,30	0,00	2,00	79,70	0,17		0,00	0,00	
Portaria P3	PMG-164	C	02/10/2023	0,00%	0,20%	0,00	20,20	0,00	2,00	79,70	0,17		0,00	0,00	
Transportes	PMG-121	A	06/10/2023	0,00%	0,00%	0,20	19,50	0,00	3,00	80,20	0,24		0,00	0,00	
Transportes	PMG-121	B	06/10/2023	0,00%	0,00%	0,10	19,80	0,00	2,00	80,20	0,22		0,00	0,00	
Transportes	PMG-122	A	06/10/2023	0,00%	0,00%	0,10	19,60	0,00	3,00	80,30	0,21		0,00	0,00	
Transportes	PMG-122	B	06/10/2023	0,00%	0,00%	0,00	19,70	0,00	3,00	80,30	0,22		0,00	0,00	
Transportes	PMG-123	A	06/10/2023	0,00%	0,00%	0,50	19,00	0,00	3,00	80,50	0,21		0,00	0,00	
Transportes	PMG-123	B	06/10/2023	0,00%	0,00%	0,20	19,40	0,00	3,00	80,40	0,18		0,00	0,00	
Transportes	PMG-124	A	06/10/2023	0,00%	0,00%	0,60	19,30	0,00	3,00	80,10	0,20		0,00	0,00	
Transportes	PMG-124	B	06/10/2023	0,00%	0,00%	0,10	19,50	0,00	3,00	80,40	0,21		0,00	0,00	
Transportes	PMG-158	B	06/10/2023	0,00%	0,00%	0,00	19,70	0,00	3,00	80,30	0,24		0,00	0,00	
Transportes	PMG-159	B	06/10/2023	0,00%	0,00%	0,10	19,50	0,00	2,00	80,40	0,22		0,00	0,00	
Posto Guarda Universitário	PMG-125	A	05/10/2023	0,00%	0,00%	0,60	19,30	0,00	2,00	80,10	0,12		0,00	0,00	
Posto Guarda Universitário	PMG-125	B	05/10/2023	0,00%	0,00%	2,20	17,50	0,00	2,00	80,30	0,13		0,00	0,00	
Posto Guarda Universitário	PMG-126	A	05/10/2023	0,00%	0,00%	0,30	19,60	0,00	2,00	80,10	0,16		0,00	0,00	
Posto Guarda Universitário	PMG-126	B	05/10/2023	0,00%	0,00%	1,10	18,50	0,00	2,00	80,40	0,17		0,00	0,00	
Posto Guarda Universitário	PMG-127	A	05/10/2023	0,00%	0,00%	0,40	19,50	0,00	2,00	80,10	0,14		0,00	0,00	
Posto Guarda Universitário	PMG-127	B	05/10/2023	0,00%	0,00%	1,40	18,20	0,00	2,00	80,30	0,16		0,00	0,00	
Posto Guarda Universitário	PMG-128	A	05/10/2023	0,00%	0,00%	0,30	19,60	0,00	2,00	80,10	0,16		0,00	0,00	
Posto Guarda Universitário	PMG-128	B	05/10/2023	0,00%	0,00%	2,30	17,20	0,00	2,00	80,50	0,13		0,00	0,00	
Posto Guarda Universitário	PMG-129	A	05/10/2023	0,00%	0,00%	0,30	19,40	0,00	2,00	80,20	0,20		0,00	0,00	
Posto Guarda Universitário	PMG-129	B	05/10/2023	0,00%	0,00%	1,90	17,80	0,00	1,00	80,30	0,12		0,00	0,00	
Posto Guarda Universitário	PMG-130	A	05/10/2023	0,00%	0,00%	0,50	19,40	0,00	2,00	80,10	0,19		0,00	0,00	
Posto Guarda Universitário	PMG-130	B	05/10/2023	0,00%	0,00%	2,30	17,80	0,00	2,00	79,90	0,18		0,00	0,00	
Posto Guarda Universitário	PMG-131	A	05/10/2023	0,00%	0,00%	0,90	19,10	0,00	2,00	80,00	0,18		0,00	0,00	
Posto Guarda Universitário	PMG-131	B	05/10/2023	0,00%	0,00%	1,00	18,80	0,00	2,00	80,20	0,15		0,00	0,00	
Edifício I 1	PMG-16	A	10/10/2023	0,00%	0,00%	3,60	17,70	0,00	2,00	78,70	0,19		0,00	0,00	
Edifício I 1	PMG-16	B	10/10/2023	0,00%	0,00%	4,00	17,00	0,00	2,00	79,10	0,18		0,00	0,00	
Edifício I 1	PMG-17	A	10/10/2023	0,00%	0,00%	1,40	19,30	0,00	2,00	79,30	0,19		0,00	0,00	
Edifício I 1	PMG-17	B	10/10/2023	0,00%	0,00%	1,80	18,60	0,00	2,00	79,60	0,14		0,00	0,00	
Edifício I 1	PMG-18	A	10/10/2023	0,00%	0,00%	1,40	19,20	0,00	1,00	79,50	0,07		0,00	0,00	

Edifício	Conjunto	Poço	Semana	CH4 (%Vol.)	Pico CH4 (%Vol.)	C02 (%Vol.)	O2 (%Vol.)	CO (ppm)	H <sub>2</sub> S (ppm)	BAL (%Vol.)	Pressão (mbar)	OBS	VOC (PPM)	LEL (%LEL)	Observação
Legenda: ( - ) Medição não realizada; entre 5% e 15%; maior que 15%,															
Edifício I 1	PMG-18	B	10/10/2023	0,00%	0,00%	3,00	18,00	0,00	0,00	79,10	0,08		0,00	0,00	
Edifício I 1	PMG-20	A	10/10/2023	0,00%	0,00%	0,40	19,90	0,00	2,00	79,70	0,18		0,00	0,00	
Edifício I 1	PMG-20	B	10/10/2023	0,00%	0,00%	0,30	19,90	0,00	2,00	79,80	0,15		0,00	0,00	
Edifício I 1	PMG-22	A	10/10/2023	0,00%	0,00%	0,10	19,80	0,00	2,00	80,10	0,19		0,00	0,00	
Edifício I 1	PMG-22	B	10/10/2023	0,00%	0,00%	2,40	18,00	0,00	2,00	79,70	0,18		0,00	0,00	
Edifício I 1	PMG-23	A	10/10/2023	0,00%	0,00%	0,30	19,40	0,00	1,00	80,30	0,18		0,00	0,00	
Edifício I 1	PMG-23	B	10/10/2023	0,00%	0,00%	1,30	18,60	0,00	2,00	80,10	0,13		0,00	0,00	
Edifício I 1	PMG-113	A	10/10/2023	0,00%	0,00%	0,70	19,60	0,00	0,00	79,80	0,11		0,00	0,00	
Edifício I 1	PMG-113	B	10/10/2023	0,00%	0,00%	2,20	18,10	0,00	0,00	79,70	-0,02		0,00	0,00	
Edifício I 1	PMG-114	A	10/10/2023	0,00%	0,00%	0,10	19,90	0,00	1,00	80,00	-0,13		0,00	0,00	
Edifício I 1	PMG-114	B	10/10/2023	0,00%	0,00%	0,00	20,00	0,00	1,00	80,00	0,03		0,00	0,00	
Edifício I 1	PMG-115	A	10/10/2023	0,00%	0,00%	0,50	19,70	0,00	1,00	79,70	0,11		0,00	0,00	
Edifício I 1	PMG-115	B	10/10/2023	0,00%	0,00%	1,20	19,00	0,00	1,00	79,80	0,08		0,00	0,00	
Edifício I 1	PMG-11	A	10/10/2023	0,00%	0,00%	2,30	18,30	0,00	2,00	79,40	0,18		0,00	0,00	
Edifício I 1	PMG-11	B	10/10/2023	0,40%	0,40%	3,60	16,90	0,00	2,00	79,20	0,16		0,00	23,00	
Edifício I 1	PMG-12	A	10/10/2023	0,00%	0,00%	6,20	13,20	0,00	2,00	80,50	0,19		0,00	0,00	
Edifício I 1	PMG-12	B	10/10/2023	0,00%	0,00%	0,90	19,70	0,00	2,00	79,30	0,15		0,00	0,00	
Edifício I 1	PMG-13	A	10/10/2023	0,00%	0,00%	2,10	18,20	0,00	1,00	79,70	0,19		0,00	0,00	
Edifício I 1	PMG-13	B	10/10/2023	0,00%	0,00%	2,40	17,60	0,00	2,00	80,10	0,21		0,00	0,00	
Edifício I 1	PMG-14	A	10/10/2023	0,00%	0,00%	3,20	17,50	0,00	3,00	79,20	0,19		0,00	0,00	
Edifício I 1	PMG-14	B	10/10/2023	0,00%	0,00%	4,70	16,40	0,00	3,00	78,90	0,19		0,00	0,00	
Edifício I 1	PMG-15	A	10/10/2023	0,00%	0,00%	0,00	20,30	0,00	3,00	79,60	0,20		0,00	0,00	
Edifício I 1	PMG-15	B	10/10/2023	0,00%	0,00%	0,00	20,40	0,00	3,00	79,60	0,21		0,00	0,00	
Edifício I 1	PMG-19	A	10/10/2023	0,00%	0,00%	1,30	19,20	0,00	2,00	79,50	0,18		0,00	0,00	
Edifício I 1	PMG-19	B	10/10/2023	0,00%	0,00%	1,50	18,90	0,00	2,00	79,60	0,18		0,00	0,00	
Edifício I 1	PMG-21	A	10/10/2023	0,00%	0,00%	1,10	19,00	0,00	3,00	79,90	0,15		0,00	0,00	
Edifício I 1	PMG-21	B	10/10/2023	0,00%	0,00%	2,00	18,10	0,00	3,00	79,90	0,19		0,00	0,00	
Edifício I 1	PMG-24	A	10/10/2023	0,00%	0,00%	1,70	18,70	0,00	3,00	79,60	0,16		0,00	0,00	
Edifício I 1	PMG-24	B	10/10/2023	0,00%	0,00%	2,30	17,90	0,00	3,00	79,80	0,18		0,00	0,00	
Edifício I 1	PMG-135	A	10/10/2023	0,00%	0,00%	0,10	19,90	0,00	1,00	80,00	0,13		0,00	0,00	
Edifício I 1	PMG-135	B	10/10/2023	0,00%	0,00%	0,00	20,00	0,00	1,00	80,00	0,06		0,00	0,00	
Edifício I 1	PMG-136	B	10/10/2023	0,00%	0,00%	0,50	19,70	0,00	1,00	79,80	0,08		0,00	0,00	
I-5 Auditórios	PMG-25	A	11/10/2023	0,00%	0,00%	0,70	19,50	0,00	1,00	79,90	0,13		0,00	0,00	
I-5 Auditórios	PMG-25	B	11/10/2023	0,00%	0,00%	1,60	18,60	0,00	1,00	79,80	0,11		0,00	0,00	
I-5 Auditórios	PMG-26	A	11/10/2023	0,00%	0,00%	1,40	18,90	0,00	0,00	79,70	0,08		0,00	0,00	
I-5 Auditórios	PMG-26	B	11/10/2023	0,00%	0,00%	1,70	18,30	0,00	0,00	80,00	0,10		0,00	0,00	
I-5 Auditórios	PMG-27	A	11/10/2023	0,00%	0,00%	2,10	18,20	0,00	1,00	79,70	0,15		0,00	0,00	
I-5 Auditórios	PMG-27	B	11/10/2023	0,00%	0,00%	4,20	16,30	0,00	1,00	79,40	0,11		0,00	0,00	
I-5 Auditórios	PMG-28	A	11/10/2023	0,00%	0,00%	1,60	18,10	0,00	0,00	80,30	0,12		0,00	0,00	
I-5 Auditórios	PMG-28	B	11/10/2023	0,00%	0,00%	1,80	18,50	0,00	1,00	79,70	0,08		0,00	0,00	
I-5 Auditórios	PMG-29	A	11/10/2023	0,00%	0,00%	1,10	19,40	0,00	1,00	79,50	0,09		0,00	0,00	
I-5 Auditórios	PMG-29	B	11/10/2023	0,00%	0,00%	1,20	19,00	0,00	1,00	79,70	0,07		0,00	0,00	
I-5 Auditórios	PMG-44	A	11/10/2023	0,00%	0,00%	1,00	19,40	0,00	1,00	79,60	0,13		0,00	0,00	
I-5 Auditórios	PMG-44	B	11/10/2023	0,00%	0,00%	1,20	19,30	0,00	1,00	79,60	0,08		0,00	0,00	
I-5 Auditórios	PMG-45	A	11/10/2023	0,00%	0,00%	0,60	19,40	0,00	1,00	80,00	0,13		0,00	0,00	
I-5 Auditórios	PMG-45	B	11/10/2023	0,00%	0,00%	0,10	19,90	0,00	1,00	79,90	0,11		0,00	0,00	
I-5 Auditórios	PMG-134	B	11/10/2023	0,00%	0,00%	0,00	20,00	0,00	1,00	79,90	0,12		0,00	0,00	
I-3 Biblioteca	PMG-30	A	11/10/2023	0,00%	0,00%	0,80	19,60	0,00	1,00	79,60	0,09		0,00	0,00	
I-3 Biblioteca	PMG-30	B	11/10/2023	0,00%	0,00%	1,10	19,10	0,00	1,00	79,80	0,13		0,00	0,00	
I-3 Biblioteca	PMG-31	A	11/10/2023	0,00%	0,00%	0,40	20,20	0,00	2,00	79,40	0,13		0,00	0,00	

Edifício	Conjunto	Poço	Semana	CH4 (%Vol.)	Pico CH4 (%Vol.)	CO2 (%Vol.)	O2 (%Vol.)	CO (ppm)	H <sub>2</sub> S (ppm)	BAL (%Vol.)	Pressão (mbar)	OBS	VOC (PPM)	LEL (%LEL)	Observação
Legenda: ( - ) Medição não realizada; entre 5% e 15%; maior que 15%,															
I-3 Biblioteca	PMG-31	B	11/10/2023	0,00%	0,00%	0,10	20,50	0,00	2,00	79,40	0,15		0,00	0,00	
I-3 Biblioteca	PMG-32	A	11/10/2023	0,00%	0,00%	0,00	20,40	0,00	1,00	79,60	0,15		0,00	0,00	
I-3 Biblioteca	PMG-32	B	11/10/2023	0,00%	0,00%	0,30	20,30	0,00	1,00	79,40	0,11		0,00	0,00	
I-3 Biblioteca	PMG-33	A	11/10/2023	0,00%	0,00%	0,90	19,80	0,00	1,00	79,30	0,17		0,00	0,00	
I-3 Biblioteca	PMG-33	B	11/10/2023	0,00%	0,00%	3,20	17,10	0,00	1,00	79,70	0,14		0,00	0,00	
I-3 Biblioteca	PMG-34	A	11/10/2023	0,00%	0,00%	0,70	19,20	0,00	1,00	80,10	0,16		0,00	0,00	
I-3 Biblioteca	PMG-34	B	11/10/2023	0,00%	0,00%	1,80	18,30	0,00	1,00	79,90	0,13		0,00	0,00	
I-3 Biblioteca	PMG-35	A	11/10/2023	0,00%	0,00%	0,40	19,60	0,00	1,00	80,00	0,15		0,00	0,00	
I-3 Biblioteca	PMG-35	B	11/10/2023	0,00%	0,00%	1,80	17,90	0,00	1,00	80,30	0,14		0,00	0,00	
I-3 Biblioteca	PMG-36	A	11/10/2023	0,00%	0,00%	1,10	19,20	0,00	2,00	79,70	0,16		0,00	0,00	
I-3 Biblioteca	PMG-36	B	11/10/2023	0,00%	0,00%	3,40	16,70	0,00	2,00	79,90	0,17		0,00	0,00	
I-3 Biblioteca	PMG-37	A	11/10/2023	0,00%	0,00%	0,50	20,10	0,00	1,00	79,40	0,19		0,00	0,00	
I-3 Biblioteca	PMG-37	B	11/10/2023	0,00%	0,00%	0,90	19,60	0,00	2,00	79,50	0,16		0,00	0,00	
I-3 Biblioteca	PMG-38	A	11/10/2023	0,00%	0,00%	1,40	19,30	0,00	2,00	79,30	0,15		0,00	0,00	
I-3 Biblioteca	PMG-38	B	11/10/2023	0,00%	0,00%	0,70	20,20	0,00	1,00	79,10	0,17		0,00	0,00	
I-3 Biblioteca	PMG-39	A	11/10/2023	0,00%	0,00%	0,80	20,10	0,00	1,00	79,10	0,14		0,00	0,00	
I-3 Biblioteca	PMG-39	B	11/10/2023	0,00%	0,00%	9,60	13,00	0,00	2,00	77,40	0,09		0,00	0,00	
I-3 Biblioteca	PMG-40	A	11/10/2023	0,00%	0,00%	0,70	20,70	0,00	2,00	78,90	0,11		0,00	0,00	
I-3 Biblioteca	PMG-40	B	11/10/2023	0,00%	0,00%	0,80	19,90	0,00	1,00	79,30	0,10		0,00	0,00	
I-3 Biblioteca	PMG-41	A	11/10/2023	0,00%	0,00%	0,50	20,10	0,00	2,00	79,40	0,13		0,00	0,00	
I-3 Biblioteca	PMG-41	B	11/10/2023	0,00%	0,00%	0,00	20,80	0,00	1,00	79,20	0,15		0,00	0,00	
I-3 Biblioteca	PMG-42	A	11/10/2023	0,00%	0,00%	1,40	19,10	0,00	1,00	79,50	0,18		0,00	0,00	
I-3 Biblioteca	PMG-42	B	11/10/2023	0,00%	0,00%	8,30	13,40	0,00	1,00	78,30	0,19		0,00	0,00	
I-3 Biblioteca	PMG-43	A	11/10/2023	0,00%	0,00%	0,80	20,00	0,00	1,00	79,20	0,20		0,00	0,00	
I-3 Biblioteca	PMG-43	B	11/10/2023	0,00%	0,00%	1,10	19,60	0,00	2,00	79,30	0,17		0,00	0,00	
I-3 Biblioteca	PMG-132	A	11/10/2023	0,00%	0,00%	0,30	20,20	0,00	2,00	79,50	0,13		0,00	0,00	
I-3 Biblioteca	PMG-132	B	11/10/2023	0,00%	0,00%	0,50	20,00	0,00	2,00	79,50	0,13		0,00	0,00	
I-3 Biblioteca	PMG-133	A	11/10/2023	0,00%	0,00%	0,70	20,20	0,00	1,00	79,10	0,17		0,00	0,00	
I-3 Biblioteca	PMG-133	B	11/10/2023	0,00%	0,00%	0,30	20,40	0,00	2,00	79,30	0,21		0,00	0,00	
Edifício I-4	PMG-63	A	09/10/2023	0,00%	0,00%	0,50	20,10	0,00	4,00	79,50	0,25		0,00	0,00	
Edifício I-4	PMG-63	B	09/10/2023	0,00%	0,00%	1,30	19,20	0,00	3,00	79,40	0,25		0,00	0,00	
Edifício I-4	PMG-64	A	09/10/2023	0,00%	0,00%	0,00	20,30	0,00	3,00	79,70	0,26		0,00	0,00	
Edifício I-4	PMG-64	B	09/10/2023	0,00%	0,00%	1,70	18,70	0,00	3,00	79,60	0,23		0,00	0,00	
Edifício I-4	PMG-65	A	09/10/2023	0,00%	0,00%	0,00	20,30	0,00	4,00	79,70	0,20		0,00	0,00	
Edifício I-4	PMG-65	B	09/10/2023	0,00%	0,00%	0,20	20,10	0,00	5,00	79,70	0,21		0,00	0,00	
Edifício I-4	PMG-66	A	09/10/2023	0,00%	0,00%	0,10	20,20	0,00	4,00	79,70	0,23		0,00	0,00	
Edifício I-4	PMG-66	B	09/10/2023	0,00%	0,00%	0,00	20,30	0,00	5,00	79,70	0,25		0,00	0,00	
Edifício I-4	PMG-67	A	09/10/2023	0,00%	0,00%	0,00	20,40	0,00	5,00	79,60	0,24		0,00	0,00	
Edifício I-4	PMG-67	B	09/10/2023	0,00%	0,00%	0,20	20,10	0,00	3,00	79,70	0,22		0,00	0,00	
Edifício I-4	PMG-68	A	09/10/2023	0,00%	0,00%	0,30	20,10	0,00	2,00	79,60	0,19		0,00	0,00	
Edifício I-4	PMG-68	B	09/10/2023	0,00%	0,00%	0,00	20,20	0,00	2,00	79,70	0,16		0,00	0,00	
Edifício I-4	PMG-69	A	09/10/2023	0,00%	0,00%	0,10	20,20	0,00	3,00	79,70	0,25		0,00	0,00	
Edifício I-4	PMG-69	B	09/10/2023	0,00%	0,00%	2,60	18,50	0,00	4,00	78,80	0,16		0,00	0,00	
Edifício I-4	PMG-77	A	09/10/2023	0,00%	0,00%	0,00	20,20	0,00	2,00	79,80	0,16		0,00	0,00	
Edifício I-4	PMG-77	B	09/10/2023	0,00%	0,00%	0,00	20,20	0,00	2,00	79,80	0,12		0,00	0,00	
Edifício I-4	PMG-78	A	09/10/2023	0,00%	0,00%	0,00	20,20	0,00	2,00	79,80	0,17		0,00	0,00	
Edifício I-4	PMG-78	B	09/10/2023	0,00%	0,00%	0,00	20,20	0,00	2,00	79,80	0,13		0,00	0,00	
Edifício I-4	PMG-79	A	09/10/2023	0,00%	0,00%	0,40	20,00	0,00	2,00	79,60	0,14		0,00	0,00	
Edifício I-4	PMG-79	B	09/10/2023	0,00%	0,00%	0,20	19,80	0,00	2,00	80,00	0,15		0,00	0,00	
Edifício I-4	PMG-80	A	09/10/2023	0,00%	0,00%	0,70	19,90	0,00	3,00	79,30	0,22		0,00	0,00	

Edifício	Conjunto	Poço	Semana	CH4 (%Vol.)	Pico CH4 (%Vol.)	C02 (%Vol.)	O2 (%Vol.)	CO (ppm)	H2S (ppm)	BAL (%Vol.)	Pressão (mbar)	OBS	VOC (PPM)	LEL (%LEL)	Observação
Legenda: ( - ) Medição não realizada; entre 5% e 15%; maior que 15%,															
Edifício I-4	PMG-80	B	09/10/2023	0,00%	0,00%	0,10	20,20	0,00	3,00	79,70	0,15		0,00	0,00	
Edifício I-4	PMG-81	A	09/10/2023	0,00%	0,00%	0,00	20,20	0,00	4,00	79,70	0,22		0,00	0,00	
Edifício I-4	PMG-81	B	09/10/2023	0,00%	0,00%	0,00	20,30	0,00	4,00	79,70	0,13		0,00	0,00	
Edifício I-4	PMG-144	B	09/10/2023	0,00%	0,00%	0,00	20,20	0,00	2,00	79,80	0,18		0,00	0,00	
Edifício I-4	PMG-145	B	09/10/2023	0,00%	0,00%	0,20	19,70	0,00	2,00	80,10	0,16		0,00	0,00	
Edifício I-4	PMG-146	B	09/10/2023	0,00%	0,00%	0,00	20,30	0,00	4,00	79,70	0,10		0,00	0,00	
Edifício I-4	PMG-147	B	09/10/2023	0,00%	0,00%	0,00	20,10	0,00	4,00	79,80	0,24		0,00	0,00	
Edifício I-4	PMG-148	B	09/10/2023	0,00%	0,00%	3,00	17,70	0,00	3,00	79,30	0,20		0,00	0,00	
Edifício I-4	PMG-149	B	09/10/2023	0,00%	0,00%	0,10	20,30	0,00	4,00	79,70	0,28		0,00	0,00	
Edifício I-4	PMG-150	B	09/10/2023	0,00%	0,00%	0,40	20,10	0,00	4,00	79,50	0,24		0,00	0,00	
Edifício I-4	PMG-151	B	09/10/2023	0,00%	0,00%	0,00	20,20	0,00	2,00	79,70	0,13		0,00	0,00	
Conjunto Laboratorial	PMG-46	A	09/10/2023	0,00%	0,00%	0,50	19,70	0,00	2,00	79,80	0,19		0,00	0,00	
Conjunto Laboratorial	PMG-46	B	09/10/2023	0,00%	0,00%	7,60	12,90	0,00	2,00	79,50	0,19		0,00	0,00	
Conjunto Laboratorial	PMG-47	A	09/10/2023	0,00%	0,00%	1,40	19,40	0,00	2,00	79,20	0,19		0,00	0,00	
Conjunto Laboratorial	PMG-47	B	09/10/2023	0,00%	0,00%	0,30	20,10	0,00	2,00	79,70	0,18		0,00	0,00	
Conjunto Laboratorial	PMG-48	A	09/10/2023	0,00%	0,00%	1,20	19,70	0,00	2,00	79,20	0,12		0,00	0,00	
Conjunto Laboratorial	PMG-48	B	09/10/2023	0,00%	0,00%	0,20	20,10	0,00	2,00	79,70	0,13		0,00	0,00	
Conjunto Laboratorial	PMG-49	A	09/10/2023	0,00%	0,00%	1,40	19,50	0,00	2,00	79,10	0,18		0,00	0,00	
Conjunto Laboratorial	PMG-49	B	09/10/2023	0,00%	0,00%	11,70	13,70	0,00	2,00	74,60	0,16		0,00	0,00	
Conjunto Laboratorial	PMG-50	A	09/10/2023	0,00%	0,00%	0,90	19,70	0,00	2,00	79,50	0,19		0,00	0,00	
Conjunto Laboratorial	PMG-50	B	09/10/2023	0,00%	0,00%	3,80	17,70	0,00	2,00	78,60	0,13		0,00	0,00	
Conjunto Laboratorial	PMG-51	A	09/10/2023	0,00%	0,00%	0,80	19,60	0,00	1,00	79,60	0,11		0,00	0,00	
Conjunto Laboratorial	PMG-51	B	09/10/2023	0,00%	0,00%	0,20	20,00	0,00	2,00	79,90	0,15		0,00	0,00	
Conjunto Laboratorial	PMG-52	A	09/10/2023	0,00%	0,00%	0,10	20,00	0,00	2,00	79,90	0,13		0,00	0,00	
Conjunto Laboratorial	PMG-52	B	09/10/2023	0,00%	0,00%	0,20	19,90	0,00	1,00	79,90	0,17		0,00	0,00	
Conjunto Laboratorial	PMG-53	A	09/10/2023	24,90%	24,90%	8,90	11,50	0,00	1,00	54,80	0,08		0,00	100,00	Medição feita pela manhã com -6 mmHG no exaustor. *Plano de aç
Conjunto Laboratorial	PMG-53	A	09/10/2023	28,00%	28,00%	8,70	11,40	0,00	2,00	51,90	0,19		0,00	100,00	Medição feita uma hora após aumento para -10 mmHG no exaustor
Conjunto Laboratorial	PMG-53	A	09/10/2023	36,10%	36,10%	9,40	11,20	0,00	5,00	43,30	0,21		0,00	100,00	Medição feita uma hora após diminuição para -2 mmHG no exaustor
Conjunto Laboratorial	PMG-53	A	09/10/2023	35,50%	35,50%	12,90	10,00	0,00	3,00	41,60	0,24		0,00	100,00	Medição feita à tarde com -6 mmHG no exaustor. *Plano de ação
Conjunto Laboratorial	PMG-53	A	10/10/2023	23,40%	23,40%	10,80	10,80	0,00	1,00	55,00	0,08		0,00	100,00	Medição feita pela manhã com -6 mmHG no exaustor. *Plano de aç
Conjunto Laboratorial	PMG-53	A	10/10/2023	27,70%	27,70%	9,20	11,40	0,00	2,00	51,70	0,18		0,00	100,00	Medição feita ao meio dia. *Plano de ação
Conjunto Laboratorial	PMG-53	A	10/10/2023	32,30%	32,30%	8,90	11,50	0,00	3,00	47,30	0,23		0,00	100,00	Medição feita à tarde. *Plano de ação
Conjunto Laboratorial	PMG-53	A	11/10/2023	21,00%	21,00%	8,70	12,00	0,00	0,00	58,30	0,08		0,00	100,00	Medição feita pela manhã. *Plano de ação
Conjunto Laboratorial	PMG-53	A	11/10/2023	25,20%	25,20%	7,50	12,30	0,00	3,00	55,00	0,17		0,00	100,00	Medição feita ao meio dia. *Plano de ação
Conjunto Laboratorial	PMG-53	A	11/10/2023	23,50%	23,50%	8,60	12,00	0,00	3,00	55,90	0,27		0,00	100,00	Medição feita à tarde. *Plano de ação
Conjunto Laboratorial	PMG-53	A	13/10/2023	8,20%	8,20%	6,70	13,20	0,00	1,00	71,90	0,09		0,00	100,00	Medição feita pela manhã. *Plano de ação
Conjunto Laboratorial	PMG-53	A	13/10/2023	12,10%	12,10%	8,10	12,20	0,00	3,00	67,70	0,16		0,00	100,00	Medição feita ao meio dia. *Plano de ação
Conjunto Laboratorial	PMG-53	A	13/10/2023	11,10%	11,10%	7,60	11,20	0,00	2,00	70,10	0,14		0,00	100,00	Medição feita à tarde. *Plano de ação
Conjunto Laboratorial	PMG-53	B	09/10/2023	53,60%	53,60%	6,30	12,70	0,00	2,00	27,40	0,16		0,00	100,00	
Conjunto Laboratorial	PMG-54	A	09/10/2023	0,00%	0,00%	0,90	19,50	0,00	2,00	79,50	0,14		0,00	0,00	
Conjunto Laboratorial	PMG-54	B	09/10/2023	11,90%	11,90	4,70	14,90	0,00	2,00	68,50	0,15		0,00	100,00	
Conjunto Laboratorial	PMG-55	A	09/10/2023	0,00%	0,00%	1,00	19,50	0,00	2,00	79,60	0,13		0,00	0,00	
Conjunto Laboratorial	PMG-55	B	09/10/2023	4,90%	4,90%	6,80	13,50	0,00	2,00	74,80	0,13		0,00	100,00	
Conjunto Laboratorial	PMG-56	A	09/10/2023	0,00%	0,00%	0,20	19,80	0,00	1,00	80,00	0,18		0,00	0,00	
Conjunto Laboratorial	PMG-56	B	09/10/2023	0,00%	0,00%	1,50	19,30	0,00	1,00	79,20	0,13		0,00	0,00	
Conjunto Laboratorial	PMG-58	A	09/10/2023	0,00%	0,00%	0,40	19,90	0,00	2,00	79,70	0,18		0,00	0,00	
Conjunto Laboratorial	PMG-58	B	09/10/2023	0,00%	0,00%	2,30	18,40	0,00	2,00	79,20	0,25		0,00	0,00	
Conjunto Laboratorial	PMG-59	A	09/10/2023	0,00%	0,00%	0,80	19,70	0,00	2,00	79,50	0,16		0,00	0,00	
Conjunto Laboratorial	PMG-59	B	09/10/2023	0,00%	0,00%	0,90	18,80	0,00	2,00	80,30	0,16		0,00	0,00	
Conjunto Laboratorial	PMG-60	A	09/10/2023	0,00%	0,00%	1,40	19,40	0,00	2,00	79,20	0,16		0,00	0,00	

Edifício	Conjunto	Poço	Semana	CH4 (%Vol.)	Pico CH4 (%Vol.)	CO2 (%Vol.)	O2 (%Vol.)	CO (ppm)	H <sub>2</sub> S (ppm)	BAL (%Vol.)	Pressão (mbar)	OBS	VOC (PPM)	LEL (%LEL)	Observação
Legenda: ( - ) Medição não realizada; entre 5% e 15%; maior que 15%,															
Conjunto Laboratorial	PMG-60	B	09/10/2023	0,00%	0,00%	4,30	15,40	0,00	2,00	80,30	0,15		0,00	0,00	
Conjunto Laboratorial	PMG-61	A	09/10/2023	0,00%	0,00%	0,60	19,80	0,00	2,00	79,60	0,14		0,00	0,00	
Conjunto Laboratorial	PMG-61	B	09/10/2023	0,00%	0,00%	11,50	10,90	0,00	2,00	77,70	0,15		0,00	0,00	
Conjunto Laboratorial	PMG-137	B	09/10/2023	0,00%	0,00%	3,40	18,20	0,00	2,00	78,40	0,20		0,00	0,00	
Conjunto Laboratorial	PMG-138	B	09/10/2023	0,00%	0,00%	5,10	17,20	0,00	2,00	77,70	0,15		0,00	0,00	
Conjunto Laboratorial	PMG-139	A	09/10/2023	1,50%	1,50%	1,70	18,30	0,00	1,00	78,40	0,08		0,00	26,00	Medição feita pela manhã com -6 mmHG no exaustor. *Plano de aç
Conjunto Laboratorial	PMG-139	A	09/10/2023	1,30%	1,30%	1,50	19,20	0,00	1,00	78,00	0,18		0,00	21,00	Medição feita uma hora após aumento para -10 mmHG no exaustor
Conjunto Laboratorial	PMG-139	A	09/10/2023	7,90%	7,90%	1,60	18,10	0,00	4,00	72,40	0,24		0,00	100,00	Medição feita uma hora após diminuição para -2 mmHg no exaustor
Conjunto Laboratorial	PMG-139	A	09/10/2023	2,40%	2,40%	2,00	19,00	0,00	3,00	76,60	0,25		0,00	38,00	Medição feita à tarde com -6 mmHG no exaustor. *Plano de ação
Conjunto Laboratorial	PMG-139	A	10/10/2023	0,90%	0,90%	0,50	18,90	0,00	1,00	79,70	0,08		0,00	8,00	Medição feita pela manhã com -6 mmHG no exaustor. *Plano de aç
Conjunto Laboratorial	PMG-139	A	10/10/2023	1,50%	1,50%	1,00	19,20	0,00	2,00	78,30	0,17		0,00	31,00	Medição feita ao meio dia. *Plano de ação
Conjunto Laboratorial	PMG-139	A	10/10/2023	2,20%	2,20%	0,80	19,30	0,00	3,00	77,70	0,25		0,00	43,00	Medição feita à tarde. *Plano de ação
Conjunto Laboratorial	PMG-139	A	11/10/2023	1,30%	1,30%	0,70	18,80	0,00	0,00	79,00	0,07		0,00	18,00	Medição feita pela manhã. *Plano de ação
Conjunto Laboratorial	PMG-139	A	11/10/2023	2,40%	2,40%	0,60	18,80	0,00	3,00	78,10	0,17		0,00	41,00	Medição feita ao meio dia. *Plano de ação
Conjunto Laboratorial	PMG-139	A	11/10/2023	1,50%	1,50%	0,40	19,00	0,00	3,00	79,10	0,23		0,00	28,00	Medição feita à tarde. *Plano de ação
Conjunto Laboratorial	PMG-139	A	13/10/2023	0,30%	0,30%	0,20	19,90	0,00	1,00	79,60	0,07		0,00	0,00	Medição feita pela manhã. *Plano de ação
Conjunto Laboratorial	PMG-139	A	13/10/2023	0,60%	0,60%	0,30	19,20	0,00	2,00	79,90	0,16		0,00	10,00	Medição feita ao meio dia. *Plano de ação
Conjunto Laboratorial	PMG-139	A	13/10/2023	0,70%	0,70%	0,20	19,70	0,00	2,00	79,40	0,15		0,00	12,00	Medição feita à tarde. *Plano de ação
Conjunto Laboratorial	PMG-139	B	09/10/2023	52,80%	52,80%	8,40	12,70	0,00	2,00	26,00	0,14		0,00	100,00	
Conjunto Laboratorial	PMG-140	A	09/10/2023	0,00%	0,00%	0,40	19,40	0,00	1,00	80,20	0,11		0,00	0,00	
Conjunto Laboratorial	PMG-140	B	09/10/2023	19,60%	21,60%	1,30	17,20	0,00	1,00	60,90	0,13		0,00	100,00	
Conjunto Laboratorial	PMG-141	B	09/10/2023	2,90%	2,90%	3,00	15,00	0,00	2,00	79,20	0,13		0,00	50,00	
Conjunto Laboratorial	PMG-62	A	09/10/2023	0,00%	0,00%	1,10	19,50	0,00	1,00	79,40	0,18		0,00	0,00	
Conjunto Laboratorial	PMG-62	B	09/10/2023	0,50%	1,30%	0,40	19,70	0,00	2,00	79,40	0,23		0,00	9,00	
Bloco Inicial (conjunto didático)	PMG-01	A	10/10/2023	0,00%	0,00%	0,40	19,30	0,00	2,00	80,30	0,16		0,00	0,00	
Bloco Inicial (conjunto didático)	PMG-01	B	10/10/2023	0,00%	0,00%	0,10	19,50	0,00	2,00	80,40	0,14		0,00	0,00	
Bloco Inicial (conjunto didático)	PMG-02	A	10/10/2023	0,00%	0,00%	0,60	19,60	0,00	2,00	79,80	0,20		0,00	0,00	
Bloco Inicial (conjunto didático)	PMG-02	B	10/10/2023	0,00%	0,00%	1,00	18,80	0,00	2,00	80,20	0,22		0,00	0,00	
Bloco Inicial (conjunto didático)	PMG-03	A	10/10/2023	0,00%	0,00%	1,10	19,00	0,00	2,00	79,90	0,17		0,00	0,00	
Bloco Inicial (conjunto didático)	PMG-03	B	10/10/2023	0,00%	0,00%	1,80	18,10	0,00	2,00	80,10	0,18		0,00	0,00	
Bloco Inicial (conjunto didático)	PMG-04	A	10/10/2023	0,00%	0,00%	0,00	20,30	0,00	1,00	79,70	0,15		0,00	0,00	
Bloco Inicial (conjunto didático)	PMG-04	B	10/10/2023	0,00%	0,00%	0,30	20,10	0,00	2,00	79,60	0,17		0,00	0,00	
Bloco Inicial (conjunto didático)	PMG-05	A	10/10/2023	0,00%	0,00%	0,00	19,70	0,00	2,00	80,60	0,17		0,00	0,00	
Bloco Inicial (conjunto didático)	PMG-05	B	10/10/2023	0,00%	0,00%	0,00	19,80	0,00	2,00	80,20	0,15		0,00	0,00	
Bloco Inicial (conjunto didático)	PMG-06	A	10/10/2023	0,00%	0,00%	0,10	19,80	0,00	2,00	80,10	0,18		0,00	0,00	
Bloco Inicial (conjunto didático)	PMG-06	B	10/10/2023	0,00%	0,00%	0,00	19,90	0,00	2,00	80,10	0,15		0,00	0,00	
Bloco Inicial (conjunto didático)	PMG-07	A	10/10/2023	0,00%	0,00%	0,10	19,40	0,00	2,00	80,50	0,19		0,00	0,00	
Bloco Inicial (conjunto didático)	PMG-07	B	10/10/2023	0,00%	0,00%	0,00	19,50	0,00	2,00	80,40	0,13		0,00	0,00	
Bloco Inicial (conjunto didático)	PMG-08	A	10/10/2023	0,00%	0,00%	0,70	19,60	0,00	2,00	79,70	0,19		0,00	0,00	
Bloco Inicial (conjunto didático)	PMG-08	B	10/10/2023	0,00%	0,00%	0,10	19,90	0,00	2,00	80,00	0,17		0,00	0,00	
Bloco Inicial (conjunto didático)	PMG-09	A	10/10/2023	0,00%	0,00%	1,20	19,00	0,00	2,00	79,80	0,17		0,00	0,00	
Bloco Inicial (conjunto didático)	PMG-09	B	10/10/2023	0,00%	0,00%	1,60	18,30	0,00	1,00	80,10	0,16		0,00	0,00	
Bloco Inicial (conjunto didático)	PMG-10	A	10/10/2023	0,00%	0,00%	0,90	19,10	0,00	2,00	80,00	0,13		0,00	0,00	
Bloco Inicial (conjunto didático)	PMG-10	B	10/10/2023	0,00%	0,00%	1,30	18,40	0,00	2,00	80,30	0,09		0,00	0,00	
Bloco Inicial (conjunto didático)	PMG-84	A	10/10/2023	0,00%	0,00%	0,50	19,60	0,00	1,00	79,80	0,15		0,00	0,00	
Bloco Inicial (conjunto didático)	PMG-84	B	10/10/2023	0,00%	0,00%	26,10	9,10	0,00	1,00	64,80	0,12		0,00	0,00	
Bloco Inicial (conjunto didático)	PMG-85	A	10/10/2023	0,00%	0,00%	8,30	14,70	0,00	1,00	77,00	0,13		0,00	0,00	
Bloco Inicial (conjunto didático)	PMG-85	B	10/10/2023	0,00%	0,00%	20,50	8,30	0,00	1,00	71,20	0,10		0,00	0,00	
Bloco Inicial (conjunto didático)	PMG-86	A	10/10/2023	0,00%	0,00%	2,00	18,90	0,00	1,00	79,10	0,14		0,00	0,00	
Bloco Inicial (conjunto didático)	PMG-86	B	10/10/2023	0,00%	0,00%	1,80	19,10	0,00	1,00	79,10	0,10		0,00	0,00	

Edifício	Conjunto	Poço	Semana	CH4 (%Vol.)	Pico CH4 (%Vol.)	CO2 (%Vol.)	O2 (%Vol.)	CO (ppm)	H <sub>2</sub> S (ppm)	BAL (%Vol.)	Pressão (mbar)	OBS	VOC (PPM)	LEL (%LEL)	Observação
Legenda: ( - ) Medição não realizada; entre 5% e 15%; maior que 15%,															
Bloco Inicial (conjunto didático)	PMG-87	A	10/10/2023	0,00%	0,00%	4,40	15,60	0,00	1,00	80,00	0,15		0,00	0,00	
Bloco Inicial (conjunto didático)	PMG-87	B	10/10/2023	0,00%	0,00%	8,80	15,30	0,00	1,00	75,80	0,11		0,00	0,00	
Bloco Inicial (conjunto didático)	PMG-152	A	10/10/2023	0,00%	0,00%	0,40	19,80	0,00	1,00	79,80	0,13		0,00	0,00	
Bloco Inicial (conjunto didático)	PMG-152	B	10/10/2023	0,00%	0,00%	6,50	14,00	0,00	1,00	79,50	0,15		0,00	0,00	
Bloco Inicial (conjunto didático)	PMG-153	B	10/10/2023	0,00%	0,00%	0,10	20,30	0,00	1,00	79,60	0,14		0,00	0,00	
Bloco Inicial (conjunto didático)	PMG-154	B	10/10/2023	0,00%	0,00%	0,30	19,90	0,00	2,00	79,80	0,16		0,00	0,00	
Bloco Inicial (conjunto didático)	PMG-155	B	10/10/2023	0,00%	0,00%	0,70	19,60	0,00	1,00	79,70	0,15		0,00	0,00	
Bloco Inicial (conjunto didático)	PMG-156	B	10/10/2023	0,00%	0,00%	0,00	19,70	0,00	2,00	80,30	0,18		0,00	0,00	
Bloco Inicial (conjunto didático)	PMG-157	B	10/10/2023	0,00%	0,00%	0,00	19,80	0,00	3,00	80,10	0,21		0,00	0,00	
Enfermaria	PMG-70	A	10/10/2023	0,00%	0,00%	0,10	19,90	0,00	1,00	80,00	0,14		0,00	0,00	
Enfermaria	PMG-70	B	10/10/2023	0,00%	0,00%	0,10	20,00	0,00	1,00	80,00	0,14		0,00	0,00	
Enfermaria	PMG-71	A	10/10/2023	0,00%	0,00%	1,00	19,60	0,00	1,00	79,40	0,17		0,00	0,00	
Enfermaria	PMG-71	B	10/10/2023	0,00%	0,00%	0,20	19,70	0,00	1,00	80,10	0,13		0,00	0,00	
Enfermaria	PMG-72	A	10/10/2023	0,00%	0,00%	0,10	19,90	0,00	1,00	80,00	0,15		0,00	0,00	
Enfermaria	PMG-72	B	10/10/2023	0,00%	0,00%	1,80	17,40	0,00	1,00	80,90	0,19		0,00	0,00	
Enfermaria	PMG-73	A	10/10/2023	0,00%	0,00%	0,20	19,90	0,00	1,00	80,00	0,17		0,00	0,00	
Enfermaria	PMG-73	B	10/10/2023	0,00%	0,00%	0,10	19,90	0,00	2,00	80,00	0,13		0,00	0,00	
Enfermaria	PMG-74	A	10/10/2023	0,00%	0,00%	0,80	19,00	0,00	2,00	80,20	0,18		0,00	0,00	
Enfermaria	PMG-74	B	10/10/2023	0,00%	0,00%	0,20	19,70	0,00	2,00	80,10	0,14		0,00	0,00	
Enfermaria	PMG-75	A	10/10/2023	0,00%	0,00%	0,20	19,80	0,00	2,00	80,00	0,15		0,00	0,00	
Enfermaria	PMG-75	B	10/10/2023	0,00%	0,00%	1,80	17,90	0,00	2,00	80,30	0,12		0,00	0,00	
Enfermaria	PMG-76	A	10/10/2023	0,00%	0,00%	0,80	19,40	0,00	2,00	79,80	0,17		0,00	0,00	
Enfermaria	PMG-76	B	10/10/2023	0,00%	0,00%	2,10	17,30	0,00	2,00	80,70	0,19		0,00	0,00	
Enfermaria	PMG-165	A	10/10/2023	0,00%	0,00%	0,50	19,40	0,00	1,00	80,20	0,13		0,00	0,00	
Enfermaria	PMG-165	B	10/10/2023	0,00%	0,00%	0,20	19,90	0,00	1,00	79,90	0,16		0,00	0,00	
CAT	PMG-82	A	09/10/2023	0,00%	0,00%	6,40	15,40	0,00	4,00	78,20	0,25		0,00	0,00	
CAT	PMG-82	B	09/10/2023	0,00%	0,00%	20,70	9,80	0,00	4,00	69,50	0,19		0,00	0,00	
CAT	PMG-83	A	09/10/2023	0,00%	0,00%	7,30	15,20	0,00	5,00	77,50	0,24		0,00	0,00	
CAT	PMG-83	B	09/10/2023	0,00%	0,00%	19,40	10,30	0,00	4,00	70,20	0,26		0,00	0,00	
CAT	PMG-94	A	09/10/2023	0,00%	0,00%	0,70	19,90	0,00	4,00	79,30	0,24		0,00	0,00	
CAT	PMG-94	B	09/10/2023	0,00%	0,00%	8,80	14,00	0,00	3,00	77,20	0,18		0,00	0,00	
CAT	PMG-95	A	09/10/2023	0,00%	0,00%	1,80	19,30	0,00	4,00	78,90	0,26		0,00	0,00	
CAT	PMG-95	B	09/10/2023	0,00%	0,00%	1,80	19,30	0,00	4,00	79,00	0,20		0,00	0,00	
CAT	PMG-96	A	09/10/2023	0,00%	0,00%	1,30	19,70	0,00	4,00	79,10	0,25		0,00	0,00	
CAT	PMG-96	B	09/10/2023	0,00%	0,00%	5,90	14,20	0,00	3,00	79,90	0,19		0,00	0,00	
CAT	PMG-97	A	09/10/2023	0,00%	0,00%	0,90	19,90	0,00	4,00	79,20	0,27		0,00	0,00	
CAT	PMG-97	B	09/10/2023	0,00%	0,00%	5,40	14,50	0,00	4,00	80,20	0,24		0,00	0,00	
CAT	PMG-98	A	09/10/2023	0,00%	0,00%	0,90	19,90	0,00	3,00	79,50	0,28		0,00	0,00	
CAT	PMG-98	B	09/10/2023	0,00%	0,00%	1,10	18,90	0,00	3,00	80,00	0,12		0,00	0,00	
CAT	PMG-160	A	09/10/2023	0,00%	0,00%	0,40	20,00	0,00	5,00	79,60	0,26		0,00	0,00	
CAT	PMG-160	B	09/10/2023	0,00%	0,00%	4,10	16,80	0,00	5,00	79,10	0,24		0,00	0,00	
CAT	PMG-161	A	09/10/2023	0,00%	0,00%	2,50	17,90	0,00	4,00	79,60	0,19		0,00	0,00	
CAT	PMG-161	B	09/10/2023	0,00%	0,00%	8,30	14,30	0,00	4,00	77,50	0,27		0,00	0,00	
Incubadora	PMG-88	A	13/10/2023	0,00%	0,00%	0,50	19,90	0,00	2,00	79,60	0,16		0,00	0,00	
Incubadora	PMG-88	B	13/10/2023	0,00%	0,00%	0,30	20,00	0,00	2,00	79,70	0,10		0,00	0,00	
Incubadora	PMG-89	A	13/10/2023	0,00%	0,00%	0,60	20,00	0,00	2,00	79,40	0,14		0,00	0,00	
Incubadora	PMG-89	B	13/10/2023	0,00%	0,00%	0,90	19,70	0,00	2,00	79,40	0,13		0,00	0,00	
Incubadora	PMG-90	A	13/10/2023	0,00%	0,00%	0,30	20,20	0,00	2,00	79,50	0,14		0,00	0,00	
Incubadora	PMG-90	B	13/10/2023	0,00%	0,00%	0,50	19,90	0,00	2,00	79,50	0,15		0,00	0,00	
Incubadora	PMG-91	A	13/10/2023	0,00%	0,00%	0,20	20,20	0,00	1,00	79,60	0,18		0,00	0,00	

Edifício	Conjunto	Poço	Semana	CH4 (%Vol.)	Pico CH4 (%Vol.)	CO2 (%Vol.)	O2 (%Vol.)	CO (ppm)	H <sub>2</sub> S (ppm)	BAL (%Vol.)	Pressão (mbar)	OBS	VOC (PPM)	LEL (%LEL)	Observação
Legenda: ( - ) Medição não realizada; entre 5% e 15%; maior que 15%,															
Incubadora	PMG-91	B	13/10/2023	0,00%	0,00%	1,60	19,20	0,00	2,00	79,20	0,08		0,00	0,00	
Incubadora	PMG-92	A	13/10/2023	0,00%	0,00%	0,40	20,20	0,00	2,00	79,40	0,14		0,00	0,00	
Incubadora	PMG-92	B	13/10/2023	0,00%	0,00%	0,80	19,70	0,00	2,00	79,40	0,12		0,00	0,00	
Incubadora	PMG-93	A	13/10/2023	0,00%	0,00%	1,10	19,90	0,00	1,00	79,00	0,11		0,00	0,00	
Incubadora	PMG-93	B	13/10/2023	0,00%	0,00%	1,20	19,60	0,00	1,00	79,20	0,12		0,00	0,00	
Ginásio Poliesportivo	PMG-102		10/10/2023	0,00%	0,00%	0,00	20,50	0,00	3,00	79,40	0,19		0,00	0,00	
Ginásio Poliesportivo	PMG-103		10/10/2023	0,00%	0,00%	0,00	20,50	0,00	3,00	79,50	0,21		0,00	0,00	
Ginásio Poliesportivo	PMG-104		10/10/2023	0,00%	0,00%	0,50	20,20	0,00	3,00	79,20	0,21		0,00	0,00	
Ginásio Poliesportivo	PMG-105		10/10/2023	0,00%	0,00%	1,70	19,10	0,00	3,00	79,10	0,21		0,00	0,00	
Ginásio Poliesportivo	PMG-106		10/10/2023	0,00%	0,00%	0,50	20,20	0,00	3,00	79,30	0,19		0,00	0,00	
Ginásio Poliesportivo	PMG-107		10/10/2023	0,00%	0,00%	0,00	20,10	0,00	3,00	79,90	0,24		0,00	0,00	
Ginásio Poliesportivo	PMG-108		10/10/2023	0,00%	0,00%	0,00	19,90	0,00	3,00	80,10	0,21		0,00	0,00	
Ginásio Poliesportivo	PMG-109	A	10/10/2023	0,00%	0,00%	0,20	20,40	0,00	3,00	79,40	0,21		0,00	0,00	
Ginásio Poliesportivo	PMG-109	B	10/10/2023	0,00%	0,00%	0,60	20,10	0,00	3,00	79,40	0,20		0,00	0,00	
Ginásio Poliesportivo	PMG-110	A	10/10/2023	0,00%	0,00%	0,20	20,50	0,00	3,00	79,40	0,22		0,00	0,00	
Ginásio Poliesportivo	PMG-110	B	10/10/2023	0,00%	0,00%	0,00	20,50	0,00	3,00	79,40	0,06		0,00	0,00	
Ginásio Poliesportivo	PMG-111	A	10/10/2023	0,00%	0,00%	0,00	20,50	0,00	3,00	79,50	0,22		0,00	0,00	
Ginásio Poliesportivo	PMG-111	B	10/10/2023	0,00%	0,00%	0,10	20,20	0,00	3,00	79,60	0,21		0,00	0,00	
Ginásio Poliesportivo	PMG-112		10/10/2023	0,00%	0,00%	1,10	20,00	0,00	3,00	78,90	0,23		0,00	0,00	
Ginásio Poliesportivo	PMG-162	A	10/10/2023	0,00%	0,00%	0,00	20,60	0,00	3,00	79,40	0,21		0,00	0,00	
Ginásio Poliesportivo	PMG-162	B	10/10/2023	0,00%	0,00%	0,30	20,50	0,00	3,00	79,20	0,17		0,00	0,00	
Ginásio Poliesportivo	PMG-166	A	10/10/2023	0,00%	0,00%	0,00	20,50	0,00	3,00	79,50	0,20		0,00	0,00	
Ginásio Poliesportivo	PMG-166	B	10/10/2023	0,00%	0,00%	1,90	16,90	0,00	3,00	81,20	0,19		0,00	0,00	
Portaria P3	PMG-119	A	11/10/2023	0,00%	0,00%	0,00	19,90	0,00	2,00	80,10	0,15		0,00	0,00	
Portaria P3	PMG-119	B	11/10/2023	0,00%	0,00%	0,00	19,90	0,00	2,00	80,10	0,08		0,00	0,00	
Portaria P3	PMG-119	C	11/10/2023	0,00%	0,00%	0,00	19,90	0,00	1,00	80,10	0,13		0,00	0,00	
Portaria P3	PMG-120	A	11/10/2023	0,00%	0,00%	0,00	19,80	0,00	2,00	80,10	0,18		0,00	0,00	
Portaria P3	PMG-120	B	11/10/2023	0,00%	0,00%	0,00	19,90	0,00	2,00	80,10	0,17		0,00	0,00	
Portaria P3	PMG-120	C	11/10/2023	0,00%	0,00%	0,00	19,80	0,00	1,00	80,10	0,20		0,00	0,00	
Portaria P3	PMG-163	B	11/10/2023	0,00%	0,00%	0,00	19,80	0,00	2,00	80,20	0,12		0,00	0,00	
Portaria P3	PMG-164	B	11/10/2023	0,00%	0,00%	0,00	19,90	0,00	2,00	80,10	0,12		0,00	0,00	
Portaria P3	PMG-164	C	11/10/2023	0,00%	0,00%	0,00	19,90	0,00	1,00	80,10	0,10		0,00	0,00	
Transportes	PMG-121	A	11/10/2023	0,00%	0,00%	0,20	19,70	0,00	3,00	80,10	0,24		0,00	0,00	
Transportes	PMG-121	B	11/10/2023	0,00%	0,00%	0,00	20,00	0,00	3,00	80,00	0,25		0,00	0,00	
Transportes	PMG-122	A	11/10/2023	0,00%	0,00%	0,10	19,80	0,00	3,00	80,10	0,27		0,00	0,00	
Transportes	PMG-122	B	11/10/2023	0,00%	0,00%	0,00	19,90	0,00	3,00	80,00	0,25		0,00	0,00	
Transportes	PMG-123	A	11/10/2023	0,00%	0,00%	0,20	19,80	0,00	3,00	80,00	0,20		0,00	0,00	
Transportes	PMG-123	B	11/10/2023	0,00%	0,00%	0,10	19,90	0,00	3,00	80,00	0,21		0,00	0,00	
Transportes	PMG-124	A	11/10/2023	0,00%	0,00%	0,20	19,70	0,00	3,00	80,10	0,24		0,00	0,00	
Transportes	PMG-124	B	11/10/2023	0,00%	0,00%	0,00	19,90	0,00	3,00	80,00	0,22		0,00	0,00	
Transportes	PMG-158	B	11/10/2023	0,00%	0,00%	0,00	20,00	0,00	3,00	80,00	0,21		0,00	0,00	
Transportes	PMG-159	B	11/10/2023	0,00%	0,00%	0,00	19,90	0,00	3,00	80,10	0,23		0,00	0,00	
Posto Guarda Universitário	PMG-125	A	10/10/2023	0,00%	0,00%	0,70	20,10	0,00	3,00	79,20	0,22		0,00	0,00	
Posto Guarda Universitário	PMG-125	B	10/10/2023	0,00%	0,00%	2,10	18,90	0,00	3,00	79,00	0,19		0,00	0,00	
Posto Guarda Universitário	PMG-126	A	10/10/2023	0,00%	0,00%	0,20	20,30	0,00	3,00	79,50	0,19		0,00	0,00	
Posto Guarda Universitário	PMG-126	B	10/10/2023	0,00%	0,00%	1,00	19,40	0,00	3,00	79,60	0,22		0,00	0,00	
Posto Guarda Universitário	PMG-127	A	10/10/2023	0,00%	0,00%	0,30	20,20	0,00	3,00	79,50	0,22		0,00	0,00	
Posto Guarda Universitário	PMG-127	B	10/10/2023	0,00%	0,00%	0,80	19,70	0,00	3,00	79,50	0,21		0,00	0,00	
Posto Guarda Universitário	PMG-128	A	10/10/2023	0,00%	0,00%	0,30	20,20	0,00	3,00	79,50	0,18		0,00	0,00	
Posto Guarda Universitário	PMG-128	B	10/10/2023	0,00%	0,00%	0,40	19,80	0,00	3,00	79,80	0,18		0,00	0,00	

Edifício	Conjunto	Poço	Semana	CH4 (%Vol.)	Pico CH4 (%Vol.)	CO2 (%Vol.)	O2 (%Vol.)	CO (ppm)	H <sub>2</sub> S (ppm)	BAL (%Vol.)	Pressão (mbar)	OBS	VOC (PPM)	LEL (%LEL)	Observação
Legenda: ( - ) Medição não realizada; <b>entre 5% e 15%</b> ; maior que 15%,															
Posto Guarda Universitário	PMG-129	A	10/10/2023	0,00%	0,00%	0,10	20,20	0,00	3,00	79,60	0,17		0,00	0,00	
Posto Guarda Universitário	PMG-129	B	10/10/2023	0,00%	0,00%	0,90	19,40	0,00	3,00	79,50	0,22		0,00	0,00	
Posto Guarda Universitário	PMG-130	A	10/10/2023	0,00%	0,00%	0,80	19,70	0,00	3,00	79,40	0,19		0,00	0,00	
Posto Guarda Universitário	PMG-130	B	10/10/2023	0,00%	0,00%	2,00	18,50	0,00	4,00	79,50	0,21		0,00	0,00	
Posto Guarda Universitário	PMG-131	A	10/10/2023	0,00%	0,00%	0,50	19,90	0,00	3,00	79,60	0,20		0,00	0,00	
Posto Guarda Universitário	PMG-131	B	10/10/2023	0,00%	0,00%	0,80	19,60	0,00	3,00	79,60	0,20		0,00	0,00	
Edifício I 1	PMG-16	A	17/10/2023	0,00%	0,00%	2,90	17,60	0,00	1,00	79,50	0,11		0,00	0,00	
Edifício I 1	PMG-16	B	17/10/2023	0,00%	0,00%	5,00	16,20	0,00	1,00	78,90	0,10		0,00	0,00	
Edifício I 1	PMG-17	A	17/10/2023	0,00%	0,00%	1,80	18,90	0,00	1,00	79,30	0,13		0,00	0,00	
Edifício I 1	PMG-17	B	17/10/2023	0,00%	0,00%	2,00	18,20	0,00	1,00	79,80	0,10		0,00	0,00	
Edifício I 1	PMG-18	A	17/10/2023	0,00%	0,00%	0,90	19,40	0,00	1,00	79,80	0,09		0,00	0,00	
Edifício I 1	PMG-18	B	17/10/2023	0,00%	0,00%	2,30	18,30	0,00	1,00	79,40	0,10		0,00	0,00	
Edifício I 1	PMG-20	A	17/10/2023	0,00%	0,00%	0,40	19,80	0,00	2,00	79,80	0,13		0,00	0,00	
Edifício I 1	PMG-20	B	17/10/2023	0,00%	0,00%	0,20	19,60	0,00	2,00	80,10	0,12		0,00	0,00	
Edifício I 1	PMG-22	A	17/10/2023	0,00%	0,00%	0,90	19,80	0,00	3,00	79,30	0,20		0,00	0,00	
Edifício I 1	PMG-22	B	17/10/2023	0,00%	0,00%	2,30	18,40	0,00	3,00	79,30	0,14		0,00	0,00	
Edifício I 1	PMG-23	A	17/10/2023	0,00%	0,00%	0,60	19,70	0,00	1,00	79,70	0,13		0,00	0,00	
Edifício I 1	PMG-23	B	17/10/2023	0,00%	0,00%	1,50	18,10	0,00	2,00	80,30	0,13		0,00	0,00	
Edifício I 1	PMG-113	A	17/10/2023	0,00%	0,00%	0,60	19,70	0,00	1,00	79,70	0,08		0,00	0,00	
Edifício I 1	PMG-113	B	17/10/2023	0,00%	0,00%	1,70	18,50	0,00	1,00	79,70	0,07		0,00	0,00	
Edifício I 1	PMG-114	A	17/10/2023	0,00%	0,00%	0,00	19,90	0,00	1,00	80,10	0,10		0,00	0,00	
Edifício I 1	PMG-114	B	17/10/2023	0,00%	0,00%	0,00	19,90	0,00	1,00	80,10	0,09		0,00	0,00	
Edifício I 1	PMG-115	A	17/10/2023	0,00%	0,00%	0,30	19,80	0,00	0,00	79,90	0,08		0,00	0,00	
Edifício I 1	PMG-115	B	17/10/2023	0,00%	0,00%	0,10	19,90	0,00	1,00	80,00	0,09		0,00	0,00	
Edifício I 1	PMG-11	A	17/10/2023	0,00%	0,00%	1,90	18,90	0,00	2,00	79,10	0,14		0,00	0,00	
Edifício I 1	PMG-11	B	17/10/2023	0,00%	0,00%	2,70	17,90	0,00	2,00	79,40	0,16		0,00	0,00	
Edifício I 1	PMG-12	A	17/10/2023	0,00%	0,00%	4,20	16,40	0,00	2,00	79,40	0,15		0,00	0,00	
Edifício I 1	PMG-12	B	17/10/2023	0,00%	0,00%	0,70	19,90	0,00	2,00	79,40	0,13		0,00	0,00	
Edifício I 1	PMG-13	A	17/10/2023	0,00%	0,00%	2,00	18,10	0,00	2,00	79,90	0,18		0,00	0,00	
Edifício I 1	PMG-13	B	17/10/2023	0,00%	0,00%	3,20	16,60	0,00	3,00	80,20	0,08		0,00	0,00	
Edifício I 1	PMG-14	A	17/10/2023	0,00%	0,00%	3,40	17,00	0,00	3,00	79,50	0,20		0,00	0,00	
Edifício I 1	PMG-14	B	17/10/2023	0,00%	0,00%	5,40	15,50	0,00	3,00	79,10	0,15		0,00	0,00	
Edifício I 1	PMG-15	A	17/10/2023	0,00%	0,00%	0,50	19,70	0,00	2,00	79,80	0,19		0,00	0,00	
Edifício I 1	PMG-15	B	17/10/2023	0,00%	0,00%	0,20	19,90	0,00	2,00	79,90	0,12		0,00	0,00	
Edifício I 1	PMG-19	A	17/10/2023	0,00%	0,00%	0,50	19,70	0,00	2,00	79,80	0,16		0,00	0,00	
Edifício I 1	PMG-19	B	17/10/2023	0,00%	0,00%	1,30	19,10	0,00	2,00	79,60	0,16		0,00	0,00	
Edifício I 1	PMG-21	A	17/10/2023	0,00%	0,00%	1,40	18,60	0,00	2,00	80,00	0,19		0,00	0,00	
Edifício I 1	PMG-21	B	17/10/2023	0,00%	0,00%	2,20	18,00	0,00	3,00	79,80	0,17		0,00	0,00	
Edifício I 1	PMG-24	A	17/10/2023	0,00%	0,00%	0,60	19,60	0,00	3,00	79,80	0,19		0,00	0,00	
Edifício I 1	PMG-24	B	17/10/2023	0,00%	0,00%	0,50	19,70	0,00	3,00	79,80	0,18		0,00	0,00	
Edifício I 1	PMG-135	A	17/10/2023	0,00%	0,00%	0,10	19,90	0,00	1,00	80,10	0,09		0,00	0,00	
Edifício I 1	PMG-135	B	17/10/2023	0,00%	0,00%	0,00	19,90	0,00	1,00	80,10	0,03		0,00	0,00	
Edifício I 1	PMG-136	B	17/10/2023	0,00%	0,00%	0,10	19,70	0,00	1,00	80,10	0,09		0,00	0,00	
I-5 Auditórios	PMG-25	A	16/10/2023	0,00%	0,00%	0,80	19,80	0,00	2,00	79,40	0,15		0,00	0,00	
I-5 Auditórios	PMG-25	B	16/10/2023	0,00%	0,00%	1,60	18,80	0,00	2,00	79,60	0,13		0,00	0,00	
I-5 Auditórios	PMG-26	A	16/10/2023	0,00%	0,00%	1,10	19,70	0,00	2,00	79,30	0,19		0,00	0,00	
I-5 Auditórios	PMG-26	B	16/10/2023	0,00%	0,00%	1,60	18,70	0,00	2,00	79,70	0,08		0,00	0,00	
I-5 Auditórios	PMG-27	A	16/10/2023	0,00%	0,00%	2,20	18,40	0,00	2,00	79,50	0,19		0,00	0,00	
I-5 Auditórios	PMG-27	B	16/10/2023	0,00%	0,00%	4,50	16,50	0,00	2,00	79,00	0,15		0,00	0,00	
I-5 Auditórios	PMG-28	A	16/10/2023	0,00%	0,00%	1,70	18,00	0,00	3,00	80,30	0,15		0,00	0,00	



Edifício	Conjunto	Poço	Semana	CH4 (%Vol.)	Pico CH4 (%Vol.)	C02 (%Vol.)	O2 (%Vol.)	CO (ppm)	H <sub>2</sub> S (ppm)	BAL (%Vol.)	Pressão (mbar)	OBS	VOC (PPM)	LEL (%LEL)	Observação
Legenda: ( - ) Medição não realizada; <b>entre 5% e 15%</b> ; maior que 15%,															
I-5 Auditórios	PMG-28	B	16/10/2023	0,00%	0,00%	1,60	18,70	0,00	3,00	79,60	0,16		0,00	0,00	
I-5 Auditórios	PMG-29	A	16/10/2023	0,00%	0,00%	0,70	19,90	0,00	2,00	79,40	0,19		0,00	0,00	
I-5 Auditórios	PMG-29	B	16/10/2023	0,00%	0,00%	1,30	19,20	0,00	2,00	79,50	0,17		0,00	0,00	
I-5 Auditórios	PMG-44	A	16/10/2023	0,00%	0,00%	0,80	19,80	0,00	2,00	79,40	0,13		0,00	0,00	
I-5 Auditórios	PMG-44	B	16/10/2023	0,00%	0,00%	1,00	19,70	0,00	2,00	79,30	0,19		0,00	0,00	
I-5 Auditórios	PMG-45	A	16/10/2023	0,00%	0,00%	0,80	19,40	0,00	2,00	79,90	0,19		0,00	0,00	
I-5 Auditórios	PMG-45	B	16/10/2023	0,00%	0,00%	0,10	20,20	0,00	2,00	79,60	0,14		0,00	0,00	
I-5 Auditórios	PMG-134	B	16/10/2023	0,00%	0,00%	0,00	20,30	0,00	2,00	79,70	0,17		0,00	0,00	
I-3 Biblioteca	PMG-30	A	16/10/2023	0,00%	0,00%	0,10	20,40	0,00	2,00	79,50	0,13		0,00	0,00	
I-3 Biblioteca	PMG-30	B	16/10/2023	0,00%	0,00%	1,30	19,50	0,00	2,00	79,30	0,07		0,00	0,00	
I-3 Biblioteca	PMG-31	A	16/10/2023	0,00%	0,00%	0,30	19,70	0,00	2,00	80,00	0,08		0,00	0,00	
I-3 Biblioteca	PMG-31	B	16/10/2023	0,00%	0,00%	0,10	20,00	0,00	2,00	79,90	0,07		0,00	0,00	
I-3 Biblioteca	PMG-32	A	16/10/2023	0,00%	0,00%	0,10	19,90	0,00	2,00	80,00	0,14		0,00	0,00	
I-3 Biblioteca	PMG-32	B	16/10/2023	0,00%	0,00%	0,80	19,30	0,00	2,00	79,90	0,08		0,00	0,00	
I-3 Biblioteca	PMG-33	A	16/10/2023	0,00%	0,00%	1,10	19,40	0,00	2,00	79,50	0,16		0,00	0,00	
I-3 Biblioteca	PMG-33	B	16/10/2023	0,00%	0,00%	3,90	17,10	0,00	2,00	78,90	0,10		0,00	0,00	
I-3 Biblioteca	PMG-34	A	16/10/2023	0,00%	0,00%	0,50	20,20	0,00	2,00	79,40	0,12		0,00	0,00	
I-3 Biblioteca	PMG-34	B	16/10/2023	0,00%	0,00%	1,20	19,60	0,00	2,00	79,20	0,11		0,00	0,00	
I-3 Biblioteca	PMG-35	A	16/10/2023	0,00%	0,00%	0,60	19,80	0,00	2,00	79,60	0,16		0,00	0,00	
I-3 Biblioteca	PMG-35	B	16/10/2023	0,00%	0,00%	2,80	18,10	0,00	3,00	79,20	0,15		0,00	0,00	
I-3 Biblioteca	PMG-36	A	16/10/2023	0,00%	0,00%	0,50	19,90	0,00	2,00	79,60	0,17		0,00	0,00	
I-3 Biblioteca	PMG-36	B	16/10/2023	0,00%	0,00%	3,50	17,20	0,00	2,00	79,40	0,18		0,00	0,00	
I-3 Biblioteca	PMG-37	A	16/10/2023	0,00%	0,00%	0,10	20,00	0,00	2,00	79,90	0,17		0,00	0,00	
I-3 Biblioteca	PMG-37	B	16/10/2023	0,00%	0,00%	2,10	18,60	0,00	2,00	79,30	0,19		0,00	0,00	
I-3 Biblioteca	PMG-38	A	16/10/2023	0,00%	0,00%	0,20	19,90	0,00	2,00	79,90	0,15		0,00	0,00	
I-3 Biblioteca	PMG-38	B	16/10/2023	0,00%	0,00%	0,40	19,70	0,00	2,00	79,90	0,14		0,00	0,00	
I-3 Biblioteca	PMG-39	A	16/10/2023	0,00%	0,00%	0,90	19,60	0,00	2,00	79,60	0,14		0,00	0,00	
I-3 Biblioteca	PMG-39	B	16/10/2023	0,00%	0,00%	15,20	11,20	0,00	1,00	73,50	0,11		0,00	0,00	
I-3 Biblioteca	PMG-40	A	16/10/2023	0,00%	0,00%	0,20	19,90	0,00	2,00	80,00	0,17		0,00	0,00	
I-3 Biblioteca	PMG-40	B	16/10/2023	0,00%	0,00%	0,30	19,80	0,00	2,00	80,00	0,13		0,00	0,00	
I-3 Biblioteca	PMG-41	A	16/10/2023	0,00%	0,00%	0,00	20,20	0,00	2,00	79,80	0,17		0,00	0,00	
I-3 Biblioteca	PMG-41	B	16/10/2023	0,00%	0,00%	0,10	20,20	0,00	1,00	79,80	0,17		0,00	0,00	
I-3 Biblioteca	PMG-42	A	16/10/2023	0,00%	0,00%	0,80	19,50	0,00	1,00	79,70	0,11		0,00	0,00	
I-3 Biblioteca	PMG-42	B	16/10/2023	0,00%	0,00%	7,30	15,60	0,00	2,00	77,10	0,13		0,00	0,00	
I-3 Biblioteca	PMG-43	A	16/10/2023	0,00%	0,00%	0,00	20,20	0,00	2,00	79,80	0,22		0,00	0,00	
I-3 Biblioteca	PMG-43	B	16/10/2023	0,00%	0,00%	0,60	19,60	0,00	2,00	79,80	0,18		0,00	0,00	
I-3 Biblioteca	PMG-132	A	16/10/2023	0,00%	0,00%	0,40	19,70	0,00	1,00	79,90	0,08		0,00	0,00	
I-3 Biblioteca	PMG-132	B	16/10/2023	0,00%	0,00%	0,30	19,70	0,00	2,00	80,00	0,05		0,00	0,00	
I-3 Biblioteca	PMG-133	A	16/10/2023	0,00%	0,00%	1,60	19,10	0,00	2,00	79,30	0,15		0,00	0,00	
I-3 Biblioteca	PMG-133	B	16/10/2023	0,00%	0,00%	0,70	19,60	0,00	2,00	79,70	0,08		0,00	0,00	
Edifício I-4	PMG-63	A	18/10/2023	0,00%	0,00%	0,60	19,50	0,00	1,00	79,90	0,08		0,00	0,00	
Edifício I-4	PMG-63	B	18/10/2023	0,00%	0,00%	0,60	19,60	0,00	1,00	79,80	0,06		0,00	0,00	
Edifício I-4	PMG-64	A	18/10/2023	0,00%	0,00%	0,00	20,20	0,00	3,00	79,70	0,20		0,00	0,00	
Edifício I-4	PMG-64	B	18/10/2023	0,00%	0,00%	0,40	19,70	0,00	3,00	79,90	0,08		0,00	0,00	
Edifício I-4	PMG-65	A	18/10/2023	0,00%	0,00%	0,10	20,20	0,00	3,00	79,70	0,18		0,00	0,00	
Edifício I-4	PMG-65	B	18/10/2023	0,00%	0,00%	0,00	20,30	0,00	3,00	79,70	0,19		0,00	0,00	
Edifício I-4	PMG-66	A	18/10/2023	0,00%	0,00%	0,10	20,10	0,00	3,00	79,80	0,19		0,00	0,00	
Edifício I-4	PMG-66	B	18/10/2023	0,00%	0,00%	0,00	20,20	0,00	3,00	79,70	0,13		0,00	0,00	
Edifício I-4	PMG-67	A	18/10/2023	0,00%	0,00%	0,00	20,30	0,00	3,00	79,70	0,19		0,00	0,00	
Edifício I-4	PMG-67	B	18/10/2023	0,00%	0,00%	0,50	19,90	0,00	2,00	79,60	0,16		0,00	0,00	

Edifício	Conjunto	Poço	Semana	CH4 (%Vol.)	Pico CH4 (%Vol.)	CO2 (%Vol.)	O2 (%Vol.)	CO (ppm)	H2S (ppm)	BAL (%Vol.)	Pressão (mbar)	OBS	VOC (PPM)	LEL (%LEL)	Observação
Legenda: ( - ) Medição não realizada; entre 5% e 15%; maior que 15%,															
Edifício I-4	PMG-68	A	18/10/2023	0,00%	0,00%	0,10	20,20	0,00	2,00	79,70	0,18		0,00	0,00	
Edifício I-4	PMG-68	B	18/10/2023	0,00%	0,00%	0,00	20,20	0,00	2,00	79,70	0,15		0,00	0,00	
Edifício I-4	PMG-69	A	18/10/2023	0,00%	0,00%	0,00	20,20	0,00	3,00	79,70	0,19		0,00	0,00	
Edifício I-4	PMG-69	B	18/10/2023	0,00%	0,00%	0,50	19,80	0,00	3,00	79,70	0,13		0,00	0,00	
Edifício I-4	PMG-77	A	18/10/2023	0,00%	0,00%	0,00	20,20	0,00	3,00	79,70	0,14		0,00	0,00	
Edifício I-4	PMG-77	B	18/10/2023	0,00%	0,00%	0,40	20,00	0,00	2,00	79,60	0,12		0,00	0,00	
Edifício I-4	PMG-78	A	18/10/2023	0,00%	0,00%	0,10	20,20	0,00	2,00	79,60	0,16		0,00	0,00	
Edifício I-4	PMG-78	B	18/10/2023	0,00%	0,00%	0,00	20,30	0,00	3,00	79,70	0,16		0,00	0,00	
Edifício I-4	PMG-79	A	18/10/2023	0,00%	0,00%	0,00	20,20	0,00	2,00	79,80	0,19		0,00	0,00	
Edifício I-4	PMG-79	B	18/10/2023	0,00%	0,00%	0,00	20,30	0,00	2,00	79,70	0,13		0,00	0,00	
Edifício I-4	PMG-80	A	18/10/2023	0,00%	0,00%	0,00	20,20	0,00	3,00	79,70	0,19		0,00	0,00	
Edifício I-4	PMG-80	B	18/10/2023	0,00%	0,00%	0,00	20,20	0,00	3,00	79,80	0,18		0,00	0,00	
Edifício I-4	PMG-81	A	18/10/2023	0,00%	0,00%	0,00	20,30	0,00	3,00	79,70	0,16		0,00	0,00	
Edifício I-4	PMG-81	B	18/10/2023	0,00%	0,00%	0,00	20,30	0,00	2,00	79,70	0,21		0,00	0,00	
Edifício I-4	PMG-144	B	18/10/2023	0,00%	0,00%	0,00	20,30	0,00	3,00	79,70	0,18		0,00	0,00	
Edifício I-4	PMG-145	B	18/10/2023	0,00%	0,00%	0,00	20,30	0,00	2,00	79,70	0,16		0,00	0,00	
Edifício I-4	PMG-146	B	18/10/2023	0,00%	0,00%	0,10	20,20	0,00	3,00	79,70	0,19		0,00	0,00	
Edifício I-4	PMG-147	B	18/10/2023	0,00%	0,00%	0,00	20,20	0,00	3,00	79,70	0,19		0,00	0,00	
Edifício I-4	PMG-148	B	18/10/2023	0,00%	0,00%	2,30	18,00	0,00	3,00	79,80	0,21		0,00	0,00	
Edifício I-4	PMG-149	B	18/10/2023	0,00%	0,00%	0,00	20,20	0,00	3,00	79,70	0,19		0,00	0,00	
Edifício I-4	PMG-150	B	18/10/2023	0,00%	0,00%	0,00	20,30	0,00	3,00	79,70	0,18		0,00	0,00	
Edifício I-4	PMG-151	B	18/10/2023	0,00%	0,00%	0,00	20,20	0,00	2,00	79,70	0,15		0,00	0,00	
Conjunto Laboratorial	PMG-46	A	18/10/2023	0,00%	0,00%	0,40	19,80	0,00	2,00	79,80	0,18		0,00	0,00	
Conjunto Laboratorial	PMG-46	B	18/10/2023	0,00%	0,00%	6,30	15,10	0,00	2,00	78,60	0,29		0,00	0,00	
Conjunto Laboratorial	PMG-47	A	18/10/2023	0,00%	0,00%	1,10	19,70	0,00	2,00	79,20	0,19		0,00	0,00	
Conjunto Laboratorial	PMG-47	B	18/10/2023	0,00%	0,00%	0,20	20,00	0,00	2,00	79,70	0,13		0,00	0,00	
Conjunto Laboratorial	PMG-48	A	18/10/2023	0,00%	0,00%	0,40	19,90	0,00	2,00	79,70	0,14		0,00	0,00	
Conjunto Laboratorial	PMG-48	B	18/10/2023	0,00%	0,00%	0,10	20,10	0,00	2,00	79,80	0,18		0,00	0,00	
Conjunto Laboratorial	PMG-49	A	18/10/2023	0,00%	0,00%	1,20	19,50	0,00	2,00	79,20	0,15		0,00	0,00	
Conjunto Laboratorial	PMG-49	B	18/10/2023	0,00%	0,00%	11,40	13,70	0,00	2,00	74,90	0,12		0,00	0,00	
Conjunto Laboratorial	PMG-50	A	18/10/2023	0,00%	0,00%	0,20	19,80	0,00	2,00	80,00	0,17		0,00	0,00	
Conjunto Laboratorial	PMG-50	B	18/10/2023	0,00%	0,00%	3,50	17,80	0,00	2,00	78,70	0,14		0,00	0,00	
Conjunto Laboratorial	PMG-51	A	18/10/2023	0,00%	0,00%	0,20	19,20	0,00	1,00	80,50	0,11		0,00	0,00	
Conjunto Laboratorial	PMG-51	B	18/10/2023	0,00%	0,00%	0,10	19,40	0,00	1,00	80,50	0,08		0,00	0,00	
Conjunto Laboratorial	PMG-52	A	18/10/2023	0,00%	0,00%	0,00	19,50	0,00	1,00	80,40	0,09		0,00	0,00	
Conjunto Laboratorial	PMG-52	B	18/10/2023	0,00%	0,00%	0,40	19,30	0,00	2,00	80,40	0,15		0,00	0,00	
Conjunto Laboratorial	PMG-53	A	16/10/2023	0,70%	0,70%	4,10	16,00	0,00	0,00	79,20	0,00		0,00	14,00	Medição feita pela manhã. *Plano de ação
Conjunto Laboratorial	PMG-53	A	16/10/2023	9,10%	9,10%	5,70	13,30	0,00	3,00	71,90	0,09		0,00	100,00	Medição feita ao meio dia. *Plano de ação
Conjunto Laboratorial	PMG-53	A	16/10/2023	11,20%	11,20%	5,80	13,80	0,00	2,00	69,20	0,12		0,00	100,00	Medição feita à tarde. *Plano de ação
Conjunto Laboratorial	PMG-53	A	17/10/2023	1,10%	1,10%	4,40	15,60	0,00	1,00	79,00	0,05		0,00	18,00	Medição feita pela manhã. *Plano de ação
Conjunto Laboratorial	PMG-53	A	17/10/2023	9,90%	10,50%	5,60	13,80	0,00	2,00	70,70	0,13		0,00	100,00	Medição feita ao meio dia. *Plano de ação
Conjunto Laboratorial	PMG-53	A	17/10/2023	15,70%	15,90%	6,50	12,80	0,00	3,00	65,00	0,20		0,00	100,00	Medição feita à tarde. *Plano de ação
Conjunto Laboratorial	PMG-53	A	18/10/2023	1,90%	1,90%	5,00	14,70	0,00	1,00	78,40	0,11		0,00	34,00	Medição feita pela manhã. *Plano de ação
Conjunto Laboratorial	PMG-53	A	18/10/2023	2,70%	2,70%	4,60	14,80	0,00	3,00	77,80	0,21		0,00	42,00	Medição feita ao meio dia. *Plano de ação
Conjunto Laboratorial	PMG-53	A	18/10/2023	6,60%	6,60%	5,60	13,60	0,00	2,00	74,20	0,19		0,00	79,00	Medição feita à tarde. *Plano de ação
Conjunto Laboratorial	PMG-53	A	19/10/2023	0,70%	0,70%	4,40	15,40	0,00	0,00	79,50	0,05		0,00	12,00	Medição feita pela manhã. *Plano de ação
Conjunto Laboratorial	PMG-53	A	19/10/2023	1,50%	1,50%	3,90	15,40	0,00	2,00	79,20	0,22		0,00	25,00	Medição feita ao meio dia. *Plano de ação
Conjunto Laboratorial	PMG-53	A	19/10/2023	2,20%	2,20%	4,90	14,40	0,00	2,00	78,50	0,14		0,00	40,00	Medição feita à tarde. *Plano de ação
Conjunto Laboratorial	PMG-53	A	20/10/2023	0,40%	0,40%	3,50	16,20	0,00	1,00	80,00	0,05		0,00	8,00	Medição feita pela manhã. *Plano de ação
Conjunto Laboratorial	PMG-53	A	20/10/2023	0,60%	0,60%	3,20	16,30	0,00	2,00	79,90	0,10		0,00	16,00	Medição feita ao meio dia. *Plano de ação

Edifício	Conjunto	Poço	Semana	CH4 (%Vol.)	Pico CH4 (%Vol.)	CO2 (%Vol.)	O2 (%Vol.)	CO (ppm)	H2S (ppm)	BAL (%Vol.)	Pressão (mbar)	OBS	VOC (PPM)	LEL (%LEL)	Observação
Legenda: ( - ) Medição não realizada; <b>entre 5% e 15%</b> ; maior que 15%,															
Conjunto Laboratorial	PMG-53 A		20/10/2023	0,20%	0,20%	3,30	16,70	0,00	1,00	79,70	0,11		0,00	6,00	Medição feita à tarde. *Plano de ação
Conjunto Laboratorial	PMG-53 B		18/10/2023	49,00%	49,00%	7,50	12,70	0,00	2,00	30,70	0,12		0,00	100,00	
Conjunto Laboratorial	PMG-54 A		18/10/2023	0,00%	0,00%	0,90	18,80	0,00	1,00	80,30	0,08		0,00	0,00	
Conjunto Laboratorial	PMG-54 B		18/10/2023	2,90%	2,90%	3,60	15,30	0,00	1,00	78,30	0,10		0,00	50,00	
Conjunto Laboratorial	PMG-55 A		18/10/2023	0,00%	0,00%	0,70	19,40	0,00	1,00	79,90	0,13		0,00	0,00	
Conjunto Laboratorial	PMG-55 B		18/10/2023	0,00%	0,00%	6,70	14,10	0,00	2,00	79,20	0,13		0,00	0,00	
Conjunto Laboratorial	PMG-56 A		18/10/2023	0,00%	0,00%	1,30	19,20	0,00	2,00	79,50	0,15		0,00	0,00	
Conjunto Laboratorial	PMG-56 B		18/10/2023	0,00%	0,00%	1,40	19,20	0,00	2,00	79,40	0,14		0,00	0,00	
Conjunto Laboratorial	PMG-58 A		18/10/2023	0,00%	0,00%	0,30	19,80	0,00	2,00	79,80	0,18		0,00	0,00	
Conjunto Laboratorial	PMG-58 B		18/10/2023	0,00%	0,00%	2,30	18,60	0,00	2,00	79,00	0,26		0,00	0,00	
Conjunto Laboratorial	PMG-59 A		18/10/2023	0,00%	0,00%	0,60	19,60	0,00	2,00	79,80	0,16		0,00	0,00	
Conjunto Laboratorial	PMG-59 B		18/10/2023	0,00%	0,00%	0,90	19,30	0,00	2,00	79,70	0,19		0,00	0,00	
Conjunto Laboratorial	PMG-60 A		18/10/2023	0,00%	0,00%	0,40	19,80	0,00	2,00	79,80	0,15		0,00	0,00	
Conjunto Laboratorial	PMG-60 B		18/10/2023	0,00%	0,00%	3,40	16,40	0,00	2,00	80,20	0,08		0,00	0,00	
Conjunto Laboratorial	PMG-61 A		18/10/2023	0,00%	0,00%	1,10	19,20	0,00	1,00	79,70	0,16		0,00	0,00	
Conjunto Laboratorial	PMG-61 B		18/10/2023	0,00%	0,00%	11,40	11,70	0,00	2,00	76,90	0,13		0,00	0,00	
Conjunto Laboratorial	PMG-137 B		18/10/2023	0,00%	0,00%	0,80	19,80	0,00	2,00	79,40	0,18		0,00	0,00	
Conjunto Laboratorial	PMG-138 B		18/10/2023	0,00%	0,00%	6,50	16,30	0,00	2,00	77,20	0,17		0,00	0,00	
Conjunto Laboratorial	PMG-139 A		16/10/2023	0,00%	0,00%	0,20	19,90	0,00	0,00	80,00	0,03		0,00	0,00	Medição feita pela manhã. *Plano de ação
Conjunto Laboratorial	PMG-139 A		16/10/2023	0,30%	0,30%	0,20	19,10	0,00	2,00	80,40	0,18		0,00	0,00	Medição feita ao meio dia. *Plano de ação
Conjunto Laboratorial	PMG-139 A		16/10/2023	0,50%	0,50%	0,30	19,80	0,00	2,00	79,30	0,05		0,00	7,00	Medição feita à tarde. *Plano de ação
Conjunto Laboratorial	PMG-139 A		17/10/2023	0,00%	0,00%	0,10	19,50	0,00	1,00	80,40	0,04		0,00	0,00	Medição feita pela manhã. *Plano de ação
Conjunto Laboratorial	PMG-139 A		17/10/2023	0,60%	0,60%	0,30	19,70	0,00	2,00	79,40	0,13		0,00	10,00	Medição feita ao meio dia. *Plano de ação
Conjunto Laboratorial	PMG-139 A		17/10/2023	0,80%	0,80%	0,40	19,70	0,00	3,00	79,20	0,19		0,00	11,00	Medição feita à tarde. *Plano de ação
Conjunto Laboratorial	PMG-139 A		18/10/2023	0,00%	0,00%	0,50	19,30	0,00	2,00	80,20	0,10		0,00	0,00	Medição feita pela manhã. *Plano de ação
Conjunto Laboratorial	PMG-139 A		18/10/2023	0,00%	0,00%	0,10	20,10	0,00	2,00	79,80	0,19		0,00	0,00	Medição feita ao meio dia. *Plano de ação
Conjunto Laboratorial	PMG-139 A		18/10/2023	0,10%	0,10%	0,70	19,80	0,00	3,00	79,40	0,22		0,00	0,00	Medição feita à tarde. *Plano de ação
Conjunto Laboratorial	PMG-139 A		19/10/2023	0,00%	0,00%	0,30	19,50	0,00	1,00	80,20	0,06		0,00	0,00	Medição feita pela manhã. *Plano de ação
Conjunto Laboratorial	PMG-139 A		19/10/2023	0,00%	0,00%	0,10	20,10	0,00	2,00	79,90	0,15		0,00	0,00	Medição feita ao meio dia. *Plano de ação
Conjunto Laboratorial	PMG-139 A		19/10/2023	0,00%	0,00%	0,20	20,00	0,00	2,00	79,80	0,17		0,00	0,00	Medição feita à tarde. *Plano de ação
Conjunto Laboratorial	PMG-139 A		20/10/2023	0,00%	0,00%	0,10	19,70	0,00	1,00	80,20	0,03		0,00	0,00	Medição feita pela manhã. *Plano de ação
Conjunto Laboratorial	PMG-139 A		20/10/2023	0,00%	0,00%	0,10	20,00	0,00	2,00	80,00	0,13		0,00	0,00	Medição feita ao meio dia. *Plano de ação
Conjunto Laboratorial	PMG-139 A		20/10/2023	0,10%	0,10%	0,40	20,10	0,00	2,00	79,50	0,13		0,00	0,00	Medição feita à tarde. *Plano de ação
Conjunto Laboratorial	PMG-139 B		18/10/2023	70,00%	72,80%	11,00	10,70	0,00	2,00	8,30	0,12		0,00	100,00	
Conjunto Laboratorial	PMG-140 A		18/10/2023	0,00%	0,00%	0,10	19,60	0,00	1,00	80,30	0,08		0,00	0,00	
Conjunto Laboratorial	PMG-140 B		18/10/2023	23,40%	24,20%	2,70	16,80	0,00	1,00	57,10	0,13		0,00	100,00	
Conjunto Laboratorial	PMG-141 B		18/10/2023	0,00%	0,00%	0,10	19,30	0,00	2,00	80,70	0,12		0,00	0,00	
Conjunto Laboratorial	PMG-62 A		18/10/2023	0,00%	0,00%	0,40	19,80	0,00	2,00	79,80	0,17		0,00	0,00	
Conjunto Laboratorial	PMG-62 B		18/10/2023	0,20%	1,00%	0,20	19,90	0,00	2,00	79,80	0,20		0,00	10,00	
Bloco Inicial (conjunto didático)	PMG-01 A		17/10/2023	0,00%	0,00%	0,20	20,00	0,00	1,00	79,80	0,15		0,00	0,00	
Bloco Inicial (conjunto didático)	PMG-01 B		17/10/2023	0,00%	0,00%	0,60	19,70	0,00	1,00	79,70	0,17		0,00	0,00	
Bloco Inicial (conjunto didático)	PMG-02 A		17/10/2023	0,00%	0,00%	0,40	19,80	0,00	1,00	79,80	0,18		0,00	0,00	
Bloco Inicial (conjunto didático)	PMG-02 B		17/10/2023	0,00%	0,00%	0,50	19,80	0,00	2,00	79,70	0,16		0,00	0,00	
Bloco Inicial (conjunto didático)	PMG-03 A		17/10/2023	0,00%	0,00%	0,50	20,10	0,00	1,00	79,40	0,13		0,00	0,00	
Bloco Inicial (conjunto didático)	PMG-03 B		17/10/2023	0,00%	0,00%	0,30	20,20	0,00	2,00	79,50	0,13		0,00	0,00	
Bloco Inicial (conjunto didático)	PMG-04 A		17/10/2023	0,00%	0,00%	0,60	19,80	0,00	1,00	79,70	0,15		0,00	0,00	
Bloco Inicial (conjunto didático)	PMG-04 B		17/10/2023	0,00%	0,00%	0,10	20,00	0,00	2,00	79,90	0,11		0,00	0,00	
Bloco Inicial (conjunto didático)	PMG-05 A		17/10/2023	0,00%	0,00%	0,10	20,10	0,00	2,00	79,80	0,13		0,00	0,00	
Bloco Inicial (conjunto didático)	PMG-05 B		17/10/2023	0,00%	0,00%	0,00	20,10	0,00	2,00	79,90	0,14		0,00	0,00	
Bloco Inicial (conjunto didático)	PMG-06 A		17/10/2023	0,00%	0,00%	0,10	20,10	0,00	2,00	79,90	0,20		0,00	0,00	

Edifício	Conjunto	Poço	Semana	CH4 (%Vol.)	Pico CH4 (%Vol.)	C02 (%Vol.)	O2 (%Vol.)	CO (ppm)	H2S (ppm)	BAL (%Vol.)	Pressão (mbar)	OBS	VOC (PPM)	LEL (%LEL)	Observação
Legenda: ( - ) Medição não realizada; entre 5% e 15%; maior que 15%,															
Bloco Inicial (conjunto didático)	PMG-06	B	17/10/2023	0,00%	0,00%	0,00	20,20	0,00	2,00	79,80	0,17		0,00	0,00	
Bloco Inicial (conjunto didático)	PMG-07	A	17/10/2023	0,00%	0,00%	0,40	20,10	0,00	3,00	79,60	0,21		0,00	0,00	
Bloco Inicial (conjunto didático)	PMG-07	B	17/10/2023	0,00%	0,00%	0,10	20,20	0,00	3,00	79,70	0,12		0,00	0,00	
Bloco Inicial (conjunto didático)	PMG-08	A	17/10/2023	0,00%	0,00%	0,90	19,70	0,00	2,00	79,50	0,13		0,00	0,00	
Bloco Inicial (conjunto didático)	PMG-08	B	17/10/2023	0,00%	0,00%	0,20	20,10	0,00	1,00	79,80	0,13		0,00	0,00	
Bloco Inicial (conjunto didático)	PMG-09	A	17/10/2023	0,00%	0,00%	1,60	19,30	0,00	3,00	79,10	0,19		0,00	0,00	
Bloco Inicial (conjunto didático)	PMG-09	B	17/10/2023	0,00%	0,00%	0,30	20,20	0,00	3,00	79,50	0,18		0,00	0,00	
Bloco Inicial (conjunto didático)	PMG-10	A	17/10/2023	0,00%	0,00%	0,50	19,80	0,00	3,00	79,80	0,21		0,00	0,00	
Bloco Inicial (conjunto didático)	PMG-10	B	17/10/2023	0,00%	0,00%	0,10	20,20	0,00	3,00	79,70	0,22		0,00	0,00	
Bloco Inicial (conjunto didático)	PMG-84	A	17/10/2023	0,00%	0,00%	1,30	19,20	0,00	1,00	79,50	0,11		0,00	0,00	
Bloco Inicial (conjunto didático)	PMG-84	B	17/10/2023	0,00%	0,00%	6,10	15,60	0,00	1,00	78,30	0,08		0,00	0,00	
Bloco Inicial (conjunto didático)	PMG-85	A	17/10/2023	0,00%	0,00%	1,80	19,10	0,00	2,00	79,10	0,13		0,00	0,00	
Bloco Inicial (conjunto didático)	PMG-85	B	17/10/2023	0,00%	0,00%	3,50	18,40	0,00	2,00	78,00	0,14		0,00	0,00	
Bloco Inicial (conjunto didático)	PMG-86	A	17/10/2023	0,00%	0,00%	0,90	19,70	0,00	2,00	79,40	0,13		0,00	0,00	
Bloco Inicial (conjunto didático)	PMG-86	B	17/10/2023	0,00%	0,00%	1,10	19,40	0,00	1,00	79,50	0,14		0,00	0,00	
Bloco Inicial (conjunto didático)	PMG-87	A	17/10/2023	0,00%	0,00%	3,60	16,80	0,00	1,00	79,60	0,15		0,00	0,00	
Bloco Inicial (conjunto didático)	PMG-87	B	17/10/2023	0,00%	0,00%	4,00	17,90	0,00	2,00	78,00	0,13		0,00	0,00	
Bloco Inicial (conjunto didático)	PMG-152	A	17/10/2023	0,00%	0,00%	0,30	19,80	0,00	3,00	79,80	0,20		0,00	0,00	
Bloco Inicial (conjunto didático)	PMG-152	B	17/10/2023	0,00%	0,00%	0,10	20,20	0,00	2,00	79,70	0,20		0,00	0,00	
Bloco Inicial (conjunto didático)	PMG-153	B	17/10/2023	0,00%	0,00%	0,30	20,40	0,00	2,00	79,30	0,16		0,00	0,00	
Bloco Inicial (conjunto didático)	PMG-154	B	17/10/2023	0,00%	0,00%	0,70	19,70	0,00	1,00	79,60	0,14		0,00	0,00	
Bloco Inicial (conjunto didático)	PMG-155	B	17/10/2023	0,00%	0,00%	0,20	20,40	0,00	1,00	79,40	0,13		0,00	0,00	
Bloco Inicial (conjunto didático)	PMG-156	B	17/10/2023	0,00%	0,00%	0,40	19,90	0,00	2,00	79,70	0,18		0,00	0,00	
Bloco Inicial (conjunto didático)	PMG-157	B	17/10/2023	0,00%	0,00%	0,00	20,20	0,00	2,00	79,80	0,16		0,00	0,00	
Enfermaria	PMG-70	A	19/10/2023	0,00%	0,00%	0,10	19,90	0,00	2,00	80,00	0,15		0,00	0,00	
Enfermaria	PMG-70	B	19/10/2023	0,00%	0,00%	0,10	20,00	0,00	2,00	80,00	0,08		0,00	0,00	
Enfermaria	PMG-71	A	19/10/2023	0,00%	0,00%	1,30	19,40	0,00	2,00	79,30	0,13		0,00	0,00	
Enfermaria	PMG-71	B	19/10/2023	0,00%	0,00%	0,20	19,90	0,00	1,00	79,90	0,13		0,00	0,00	
Enfermaria	PMG-72	A	19/10/2023	0,00%	0,00%	0,10	19,90	0,00	2,00	80,00	0,15		0,00	0,00	
Enfermaria	PMG-72	B	19/10/2023	0,00%	0,00%	2,40	17,30	0,00	1,00	80,30	0,13		0,00	0,00	
Enfermaria	PMG-73	A	19/10/2023	0,00%	0,00%	0,40	19,60	0,00	2,00	80,00	0,14		0,00	0,00	
Enfermaria	PMG-73	B	19/10/2023	0,00%	0,00%	0,90	19,20	0,00	2,00	79,90	0,17		0,00	0,00	
Enfermaria	PMG-74	A	19/10/2023	0,00%	0,00%	0,90	19,20	0,00	2,00	79,90	0,18		0,00	0,00	
Enfermaria	PMG-74	B	19/10/2023	0,00%	0,00%	0,90	14,10	0,00	2,00	85,00	0,12		0,00	0,00	
Enfermaria	PMG-75	A	19/10/2023	0,00%	0,00%	0,40	19,80	0,00	2,00	79,80	0,18		0,00	0,00	
Enfermaria	PMG-75	B	19/10/2023	0,00%	0,00%	2,10	16,80	0,00	2,00	81,10	0,18		0,00	0,00	
Enfermaria	PMG-76	A	19/10/2023	0,00%	0,00%	0,30	19,80	0,00	2,00	79,90	0,16		0,00	0,00	
Enfermaria	PMG-76	B	19/10/2023	0,00%	0,00%	2,50	16,20	0,00	2,00	81,30	0,14		0,00	0,00	
Enfermaria	PMG-165	A	19/10/2023	0,00%	0,00%	0,40	19,70	0,00	2,00	79,90	0,13		0,00	0,00	
Enfermaria	PMG-165	B	19/10/2023	0,00%	0,00%	0,10	20,00	0,00	1,00	79,90	0,12		0,00	0,00	
CAT	PMG-82	A	19/10/2023	0,00%	0,00%	2,40	18,30	0,00	1,00	79,30	0,15		0,00	0,00	
CAT	PMG-82	B	19/10/2023	0,00%	0,00%	12,20	13,60	0,00	2,00	74,20	0,13		0,00	0,00	
CAT	PMG-83	A	19/10/2023	0,00%	0,00%	5,40	16,80	0,00	2,00	77,90	0,11		0,00	0,00	
CAT	PMG-83	B	19/10/2023	0,00%	0,00%	12,20	13,60	0,00	2,00	74,10	0,11		0,00	0,00	
CAT	PMG-94	A	19/10/2023	0,00%	0,00%	0,70	19,60	0,00	1,00	79,70	0,10		0,00	0,00	
CAT	PMG-94	B	19/10/2023	0,00%	0,00%	1,60	19,00	0,00	1,00	79,40	0,09		0,00	0,00	
CAT	PMG-95	A	19/10/2023	0,00%	0,00%	0,40	19,90	0,00	1,00	79,80	0,13		0,00	0,00	
CAT	PMG-95	B	19/10/2023	0,00%	0,00%	1,90	19,20	0,00	1,00	78,80	0,08		0,00	0,00	
CAT	PMG-96	A	19/10/2023	0,00%	0,00%	1,40	19,30	0,00	2,00	79,30	0,13		0,00	0,00	
CAT	PMG-96	B	19/10/2023	0,00%	0,00%	5,20	16,80	0,00	2,00	78,00	0,08		0,00	0,00	

Edifício	Conjunto	Poço	Semana	CH4 (%Vol.)	Pico CH4 (%Vol.)	CO2 (%Vol.)	O2 (%Vol.)	CO (ppm)	H <sub>2</sub> S (ppm)	BAL (%Vol.)	Pressão (mbar)	OBS	VOC (PPM)	LEL (%LEL)	Observação
Legenda: ( - ) Medição não realizada; entre 5% e 15%; maior que 15%,															
CAT	PMG-97	A	19/10/2023	0,00%	0,00%	1,00	19,60	0,00	1,00	79,50	0,13		0,00	0,00	
CAT	PMG-97	B	19/10/2023	0,00%	0,00%	4,10	17,50	0,00	1,00	78,40	0,11		0,00	0,00	
CAT	PMG-98	A	19/10/2023	0,00%	0,00%	0,70	19,70	0,00	2,00	79,60	0,13		0,00	0,00	
CAT	PMG-98	B	19/10/2023	0,00%	0,00%	0,80	19,40	0,00	2,00	79,90	0,11		0,00	0,00	
CAT	PMG-160	A	19/10/2023	0,00%	0,00%	1,20	19,20	0,00	1,00	79,60	0,11		0,00	0,00	
CAT	PMG-160	B	19/10/2023	0,00%	0,00%	4,30	17,00	0,00	1,00	78,60	0,08		0,00	0,00	
CAT	PMG-161	A	19/10/2023	0,00%	0,00%	2,40	18,60	0,00	2,00	78,90	0,10		0,00	0,00	
CAT	PMG-161	B	19/10/2023	0,00%	0,00%	5,50	16,50	0,00	1,00	78,00	0,10		0,00	0,00	
Incubadora	PMG-88	A	20/10/2023	0,00%	0,00%	0,40	20,00	0,00	2,00	79,50	0,14		0,00	0,00	
Incubadora	PMG-88	B	20/10/2023	0,00%	0,00%	0,30	20,10	0,00	2,00	79,60	0,12		0,00	0,00	
Incubadora	PMG-89	A	20/10/2023	0,00%	0,00%	0,50	20,10	0,00	2,00	79,40	0,13		0,00	0,00	
Incubadora	PMG-89	B	20/10/2023	0,00%	0,00%	0,80	19,90	0,00	2,00	79,40	0,13		0,00	0,00	
Incubadora	PMG-90	A	20/10/2023	0,00%	0,00%	0,30	20,30	0,00	2,00	79,50	0,12		0,00	0,00	
Incubadora	PMG-90	B	20/10/2023	0,00%	0,00%	0,30	20,10	0,00	2,00	79,60	0,09		0,00	0,00	
Incubadora	PMG-91	A	20/10/2023	0,00%	0,00%	0,10	20,30	0,00	2,00	79,60	0,14		0,00	0,00	
Incubadora	PMG-91	B	20/10/2023	0,00%	0,00%	1,70	19,30	0,00	2,00	79,00	0,13		0,00	0,00	
Incubadora	PMG-92	A	20/10/2023	0,00%	0,00%	0,60	20,10	0,00	2,00	79,30	0,13		0,00	0,00	
Incubadora	PMG-92	B	20/10/2023	0,00%	0,00%	0,90	19,80	0,00	2,00	79,30	0,10		0,00	0,00	
Incubadora	PMG-93	A	20/10/2023	0,00%	0,00%	0,40	20,20	0,00	2,00	79,40	0,15		0,00	0,00	
Incubadora	PMG-93	B	20/10/2023	0,00%	0,00%	0,90	19,60	0,00	2,00	79,50	0,09		0,00	0,00	
Ginásio Poliesportivo	PMG-102		16/10/2023	0,00%	0,00%	0,00	19,90	0,00	3,00	80,10	0,21		0,00	0,00	
Ginásio Poliesportivo	PMG-103		16/10/2023	0,00%	0,00%	0,30	19,70	0,00	3,00	80,00	0,21		0,00	0,00	
Ginásio Poliesportivo	PMG-104		16/10/2023	0,00%	0,00%	0,40	19,70	0,00	3,00	79,90	0,19		0,00	0,00	
Ginásio Poliesportivo	PMG-105		16/10/2023	0,00%	0,00%	2,20	18,60	0,00	2,00	79,20	0,18		0,00	0,00	
Ginásio Poliesportivo	PMG-106		16/10/2023	0,00%	0,00%	0,60	19,60	0,00	3,00	79,80	0,21		0,00	0,00	
Ginásio Poliesportivo	PMG-107		16/10/2023	0,00%	0,00%	2,00	17,40	0,00	3,00	80,60	0,22		0,00	0,00	
Ginásio Poliesportivo	PMG-108		16/10/2023	0,00%	0,00%	0,10	19,90	0,00	2,00	80,00	0,18		0,00	0,00	
Ginásio Poliesportivo	PMG-109	A	16/10/2023	0,00%	0,00%	0,10	19,90	0,00	2,00	80,00	0,18		0,00	0,00	
Ginásio Poliesportivo	PMG-109	B	16/10/2023	0,00%	0,00%	0,50	19,40	0,00	2,00	80,10	0,14		0,00	0,00	
Ginásio Poliesportivo	PMG-110	A	16/10/2023	0,00%	0,00%	0,00	19,80	0,00	3,00	80,10	0,21		0,00	0,00	
Ginásio Poliesportivo	PMG-110	B	16/10/2023	0,00%	0,00%	0,00	19,90	0,00	3,00	80,10	0,20		0,00	0,00	
Ginásio Poliesportivo	PMG-111	A	16/10/2023	0,00%	0,00%	0,10	19,70	0,00	3,00	80,20	0,23		0,00	0,00	
Ginásio Poliesportivo	PMG-111	B	16/10/2023	0,00%	0,00%	0,00	19,90	0,00	3,00	80,10	0,21		0,00	0,00	
Ginásio Poliesportivo	PMG-112		16/10/2023	0,00%	0,00%	0,80	19,60	0,00	3,00	79,60	0,18		0,00	0,00	
Ginásio Poliesportivo	PMG-162	A	16/10/2023	0,00%	0,00%	0,10	19,80	0,00	3,00	80,10	0,15		0,00	0,00	
Ginásio Poliesportivo	PMG-162	B	16/10/2023	0,00%	0,00%	3,90	16,30	0,00	3,00	79,80	0,19		0,00	0,00	
Ginásio Poliesportivo	PMG-166	A	16/10/2023	0,00%	0,00%	0,10	19,80	0,00	3,00	80,10	0,19		0,00	0,00	
Ginásio Poliesportivo	PMG-166	B	16/10/2023	0,00%	0,00%	2,10	16,10	0,00	3,00	81,80	0,21		0,00	0,00	
Portaria P3	PMG-119	A	16/10/2023	0,00%	0,00%	0,00	20,40	0,00	3,00	79,50	0,14		0,00	0,00	
Portaria P3	PMG-119	B	16/10/2023	0,00%	0,00%	0,00	20,40	0,00	2,00	79,60	0,19		0,00	0,00	
Portaria P3	PMG-119	C	16/10/2023	0,00%	0,00%	0,00	20,40	0,00	3,00	79,50	0,13		0,00	0,00	
Portaria P3	PMG-120	A	16/10/2023	0,00%	0,00%	0,00	20,40	0,00	3,00	79,60	0,20		0,00	0,00	
Portaria P3	PMG-120	B	16/10/2023	0,00%	0,00%	0,00	20,40	0,00	3,00	79,60	0,19		0,00	0,00	
Portaria P3	PMG-120	C	16/10/2023	0,00%	0,00%	0,00	20,40	0,00	4,00	79,60	-0,01		0,00	0,00	
Portaria P3	PMG-163	B	16/10/2023	0,00%	0,00%	0,00	20,40	0,00	3,00	79,60	0,15		0,00	0,00	
Portaria P3	PMG-164	B	16/10/2023	0,00%	0,00%	0,00	20,40	0,00	3,00	79,60	0,11		0,00	0,00	
Portaria P3	PMG-164	C	16/10/2023	0,00%	0,00%	0,00	20,40	0,00	3,00	79,60	0,19		0,00	0,00	
Transportes	PMG-121	A	20/10/2023	0,00%	0,00%	0,10	19,80	0,00	1,00	80,10	0,13		0,00	0,00	
Transportes	PMG-121	B	20/10/2023	0,00%	0,00%	0,90	19,10	0,00	1,00	80,00	0,14		0,00	0,00	
Transportes	PMG-122	A	20/10/2023	0,00%	0,00%	0,10	20,00	0,00	2,00	79,90	0,08		0,00	0,00	

Edifício	Conjunto	Poço	Semana	CH4 (%Vol.)	Pico CH4 (%Vol.)	C02 (%Vol.)	O2 (%Vol.)	CO (ppm)	H <sub>2</sub> S (ppm)	BAL (%Vol.)	Pressão (mbar)	OBS	VOC (PPM)	LEL (%LEL)	Observação
Legenda: ( - ) Medição não realizada; <b>entre 5% e 15%</b> ; maior que 15%,															
Transportes	PMG-122	B	20/10/2023	0,00%	0,00%	0,00	20,00	0,00	1,00	80,00	0,12		0,00	0,00	
Transportes	PMG-123	A	20/10/2023	0,00%	0,00%	0,40	19,80	0,00	1,00	79,80	0,14		0,00	0,00	
Transportes	PMG-123	B	20/10/2023	0,00%	0,00%	0,10	20,00	0,00	1,00	79,90	0,10		0,00	0,00	
Transportes	PMG-124	A	20/10/2023	0,00%	0,00%	0,20	20,00	0,00	1,00	79,80	0,10		0,00	0,00	
Transportes	PMG-124	B	20/10/2023	0,00%	0,00%	0,10	20,00	0,00	1,00	79,90	0,10		0,00	0,00	
Transportes	PMG-158	B	20/10/2023	0,00%	0,00%	0,00	20,00	0,00	1,00	80,00	0,13		0,00	0,00	
Transportes	PMG-159	B	20/10/2023	0,00%	0,00%	0,00	20,10	0,00	1,00	79,90	0,06		0,00	0,00	
Posto Guarda Universitário	PMG-125	A	19/10/2023	0,00%	0,00%	0,10	19,80	0,00	2,00	80,10	0,19		0,00	0,00	
Posto Guarda Universitário	PMG-125	B	19/10/2023	0,00%	0,00%	0,30	19,60	0,00	2,00	80,10	0,13		0,00	0,00	
Posto Guarda Universitário	PMG-126	A	19/10/2023	0,00%	0,00%	0,00	20,10	0,00	2,00	79,90	0,14		0,00	0,00	
Posto Guarda Universitário	PMG-126	B	19/10/2023	0,00%	0,00%	1,10	18,60	0,00	2,00	80,30	0,18		0,00	0,00	
Posto Guarda Universitário	PMG-127	A	19/10/2023	0,00%	0,00%	0,00	20,10	0,00	2,00	79,90	0,20		0,00	0,00	
Posto Guarda Universitário	PMG-127	B	19/10/2023	0,00%	0,00%	0,00	20,10	0,00	2,00	79,90	0,13		0,00	0,00	
Posto Guarda Universitário	PMG-128	A	19/10/2023	0,00%	0,00%	0,20	20,00	0,00	3,00	79,70	0,15		0,00	0,00	
Posto Guarda Universitário	PMG-128	B	19/10/2023	0,00%	0,00%	0,00	20,10	0,00	2,00	79,90	0,14		0,00	0,00	
Posto Guarda Universitário	PMG-129	A	19/10/2023	0,00%	0,00%	0,00	20,10	0,00	2,00	79,90	0,16		0,00	0,00	
Posto Guarda Universitário	PMG-129	B	19/10/2023	0,00%	0,00%	0,40	19,80	0,00	2,00	79,80	0,16		0,00	0,00	
Posto Guarda Universitário	PMG-130	A	19/10/2023	0,00%	0,00%	0,30	19,70	0,00	2,00	80,00	0,13		0,00	0,00	
Posto Guarda Universitário	PMG-130	B	19/10/2023	0,00%	0,00%	0,10	20,00	0,00	2,00	80,00	0,14		0,00	0,00	
Posto Guarda Universitário	PMG-131	A	19/10/2023	0,00%	0,00%	0,50	19,70	0,00	3,00	79,80	0,14		0,00	0,00	
Posto Guarda Universitário	PMG-131	B	19/10/2023	0,00%	0,00%	0,70	19,60	0,00	2,00	79,80	0,14		0,00	0,00	
Edifício I 1	PMG-16	A	24/10/2023	0,00%	0,00%	1,30	19,00	0,00	2,00	79,70	0,13		0,00	0,00	
Edifício I 1	PMG-16	B	24/10/2023	0,00%	0,00%	2,10	18,70	0,00	2,00	79,20	0,14		0,00	0,00	
Edifício I 1	PMG-17	A	24/10/2023	0,00%	0,00%	0,90	19,50	0,00	3,00	79,60	0,08		0,00	0,00	
Edifício I 1	PMG-17	B	24/10/2023	0,00%	0,00%	1,40	18,90	0,00	2,00	79,70	0,11		0,00	0,00	
Edifício I 1	PMG-18	A	24/10/2023	0,00%	0,00%	1,10	18,90	0,00	2,00	79,90	0,12		0,00	0,00	
Edifício I 1	PMG-18	B	24/10/2023	0,00%	0,00%	2,70	17,70	0,00	2,00	79,50	0,03		0,00	0,00	
Edifício I 1	PMG-20	A	24/10/2023	0,00%	0,00%	0,50	19,30	0,00	2,00	80,10	0,13		0,00	0,00	
Edifício I 1	PMG-20	B	24/10/2023	0,00%	0,00%	0,30	19,40	0,00	2,00	80,30	0,08		0,00	0,00	
Edifício I 1	PMG-22	A	24/10/2023	0,00%	0,00%	1,30	19,20	0,00	2,00	79,50	0,17		0,00	0,00	
Edifício I 1	PMG-22	B	24/10/2023	0,00%	0,00%	1,80	18,40	0,00	2,00	79,80	0,19		0,00	0,00	
Edifício I 1	PMG-23	A	24/10/2023	0,00%	0,00%	0,20	19,70	0,00	3,00	80,10	0,23		0,00	0,00	
Edifício I 1	PMG-23	B	24/10/2023	0,00%	0,00%	1,20	18,50	0,00	3,00	80,30	0,18		0,00	0,00	
Edifício I 1	PMG-113	A	24/10/2023	0,00%	0,00%	0,20	19,70	0,00	3,00	79,30	0,16		0,00	0,00	
Edifício I 1	PMG-113	B	24/10/2023	0,00%	0,00%	0,80	19,60	0,00	3,00	79,60	0,19		0,00	0,00	
Edifício I 1	PMG-114	A	24/10/2023	0,00%	0,00%	0,30	20,30	0,00	3,00	79,40	0,21		0,00	0,00	
Edifício I 1	PMG-114	B	24/10/2023	0,00%	0,00%	0,10	20,40	0,00	3,00	79,50	0,18		0,00	0,00	
Edifício I 1	PMG-115	A	24/10/2023	0,00%	0,00%	0,00	20,10	0,00	3,00	79,90	0,17		0,00	0,00	
Edifício I 1	PMG-115	B	24/10/2023	0,00%	0,00%	0,00	20,30	0,00	3,00	79,70	0,16		0,00	0,00	
Edifício I 1	PMG-11	A	24/10/2023	0,00%	0,00%	1,60	18,90	0,00	3,00	79,50	0,19		0,00	0,00	
Edifício I 1	PMG-11	B	24/10/2023	0,00%	0,00%	2,40	17,70	0,00	3,00	79,90	0,17		0,00	0,00	
Edifício I 1	PMG-12	A	24/10/2023	0,00%	0,00%	3,80	16,80	0,00	3,00	79,40	0,23		0,00	0,00	
Edifício I 1	PMG-12	B	24/10/2023	0,00%	0,00%	0,60	19,70	0,00	3,00	79,70	0,15		0,00	0,00	
Edifício I 1	PMG-13	A	24/10/2023	0,00%	0,00%	1,30	18,60	0,00	3,00	80,00	0,23		0,00	0,00	
Edifício I 1	PMG-13	B	24/10/2023	0,00%	0,00%	2,70	17,50	0,00	3,00	79,80	0,19		0,00	0,00	
Edifício I 1	PMG-14	A	24/10/2023	0,00%	0,00%	3,70	16,60	0,00	2,00	79,70	0,19		0,00	0,00	
Edifício I 1	PMG-14	B	24/10/2023	0,00%	0,00%	5,00	15,60	0,00	3,00	79,30	0,19		0,00	0,00	
Edifício I 1	PMG-15	A	24/10/2023	0,00%	0,00%	0,40	20,10	0,00	3,00	79,50	0,16		0,00	0,00	
Edifício I 1	PMG-15	B	24/10/2023	0,00%	0,00%	0,10	20,10	0,00	3,00	79,70	0,13		0,00	0,00	
Edifício I 1	PMG-19	A	24/10/2023	0,00%	0,00%	0,40	20,10	0,00	3,00	79,50	0,13		0,00	0,00	

Edifício	Conjunto	Poço	Semana	CH4 (%Vol.)	Pico CH4 (%Vol.)	CO2 (%Vol.)	O2 (%Vol.)	CO (ppm)	H <sub>2</sub> S (ppm)	BAL (%Vol.)	Pressão (mbar)	OBS	VOC (PPM)	LEL (%LEL)	Observação
Legenda: ( - ) Medição não realizada; entre 5% e 15%; maior que 15%,															
Edifício I 1	PMG-19	B	24/10/2023	0,00%	0,00%	0,90	19,70	0,00	3,00	79,40	0,09		0,00	0,00	
Edifício I 1	PMG-21	A	24/10/2023	0,00%	0,00%	1,30	18,60	0,00	3,00	80,10	0,16		0,00	0,00	
Edifício I 1	PMG-21	B	24/10/2023	0,00%	0,00%	2,30	18,00	0,00	3,00	79,70	0,11		0,00	0,00	
Edifício I 1	PMG-24	A	24/10/2023	0,00%	0,00%	0,70	19,90	0,00	3,00	79,40	0,12		0,00	0,00	
Edifício I 1	PMG-24	B	24/10/2023	0,00%	0,00%	0,90	19,50	0,00	3,00	79,60	0,14		0,00	0,00	
Edifício I 1	PMG-135	A	24/10/2023	0,00%	0,00%	0,60	19,90	0,00	3,00	79,50	0,19		0,00	0,00	
Edifício I 1	PMG -135	B	24/10/2023	0,00%	0,00%	0,30	20,00	0,00	3,00	79,70	0,17		0,00	0,00	
Edifício I 1	PMG-136	B	24/10/2023	0,00%	0,00%	0,00	20,30	0,00	3,00	79,70	0,22		0,00	0,00	
I-5 Auditórios	PMG-25	A	23/10/2023	0,00%	0,00%	0,60	19,10	0,00	3,00	80,30	0,21		0,00	0,00	
I-5 Auditórios	PMG-25	B	23/10/2023	0,00%	0,00%	1,30	18,50	0,00	3,00	80,20	0,19		0,00	0,00	
I-5 Auditórios	PMG-26	A	23/10/2023	0,00%	0,00%	0,70	19,40	0,00	3,00	79,90	0,22		0,00	0,00	
I-5 Auditórios	PMG-26	B	23/10/2023	0,00%	0,00%	1,10	18,80	0,00	4,00	80,10	0,18		0,00	0,00	
I-5 Auditórios	PMG-27	A	23/10/2023	0,00%	0,00%	1,60	18,60	0,00	3,00	79,80	0,20		0,00	0,00	
I-5 Auditórios	PMG-27	B	23/10/2023	0,00%	0,00%	3,70	16,60	0,00	4,00	79,70	0,17		0,00	0,00	
I-5 Auditórios	PMG-28	A	23/10/2023	0,00%	0,00%	0,90	17,70	0,00	3,00	81,30	0,19		0,00	0,00	
I-5 Auditórios	PMG-28	B	23/10/2023	0,00%	0,00%	1,00	18,30	0,00	3,00	80,60	0,14		0,00	0,00	
I-5 Auditórios	PMG-29	A	23/10/2023	0,00%	0,00%	0,30	19,20	0,00	3,00	80,50	0,18		0,00	0,00	
I-5 Auditórios	PMG-29	B	23/10/2023	0,00%	0,00%	1,10	18,50	0,00	3,00	80,40	0,19		0,00	0,00	
I-5 Auditórios	PMG-44	A	23/10/2023	0,00%	0,00%	0,70	19,20	0,00	3,00	80,20	0,20		0,00	0,00	
I-5 Auditórios	PMG-44	B	23/10/2023	0,00%	0,00%	0,70	19,10	0,00	3,00	80,10	0,18		0,00	0,00	
I-5 Auditórios	PMG-45	A	23/10/2023	0,00%	0,00%	0,70	19,20	0,00	3,00	80,20	0,19		0,00	0,00	
I-5 Auditórios	PMG-45	B	23/10/2023	0,00%	0,00%	0,10	19,80	0,00	4,00	80,10	0,18		0,00	0,00	
I-5 Auditórios	PMG-134	B	23/10/2023	0,00%	0,00%	0,00	19,80	0,00	3,00	80,10	0,18		0,00	0,00	
I-3 Biblioteca	PMG-30	A	23/10/2023	0,00%	0,00%	0,70	19,70	0,00	2,00	79,60	0,21		0,00	0,00	
I-3 Biblioteca	PMG-30	B	23/10/2023	0,00%	0,00%	1,10	19,10	0,00	3,00	79,70	0,16		0,00	0,00	
I-3 Biblioteca	PMG-31	A	23/10/2023	0,00%	0,00%	0,70	19,40	0,00	4,00	79,90	0,25		0,00	0,00	
I-3 Biblioteca	PMG-31	B	23/10/2023	0,00%	0,00%	0,10	19,80	0,00	4,00	80,10	0,23		0,00	0,00	
I-3 Biblioteca	PMG-32	A	23/10/2023	0,00%	0,00%	0,10	18,60	0,00	2,00	81,30	0,10		0,00	0,00	
I-3 Biblioteca	PMG-32	B	23/10/2023	0,00%	0,00%	1,90	17,70	0,00	2,00	80,40	0,03		0,00	0,00	
I-3 Biblioteca	PMG-33	A	23/10/2023	0,00%	0,00%	0,40	19,80	0,00	2,00	79,80	0,19		0,00	0,00	
I-3 Biblioteca	PMG-33	B	23/10/2023	0,00%	0,00%	3,80	17,00	0,00	3,00	79,10	0,18		0,00	0,00	
I-3 Biblioteca	PMG-34	A	23/10/2023	0,00%	0,00%	0,70	19,60	0,00	2,00	79,60	0,18		0,00	0,00	
I-3 Biblioteca	PMG-34	B	23/10/2023	0,00%	0,00%	1,20	19,20	0,00	2,00	79,70	0,18		0,00	0,00	
I-3 Biblioteca	PMG-35	A	23/10/2023	0,00%	0,00%	0,60	19,70	0,00	2,00	79,80	0,20		0,00	0,00	
I-3 Biblioteca	PMG-35	B	23/10/2023	0,00%	0,00%	2,30	18,50	0,00	2,00	79,20	0,13		0,00	0,00	
I-3 Biblioteca	PMG-36	A	23/10/2023	0,00%	0,00%	0,40	19,70	0,00	3,00	79,90	0,19		0,00	0,00	
I-3 Biblioteca	PMG-36	B	23/10/2023	0,00%	0,00%	3,00	17,30	0,00	3,00	79,70	0,13		0,00	0,00	
I-3 Biblioteca	PMG-37	A	23/10/2023	0,00%	0,00%	0,10	19,70	0,00	2,00	80,20	0,17		0,00	0,00	
I-3 Biblioteca	PMG-37	B	23/10/2023	0,00%	0,00%	1,50	18,80	0,00	2,00	79,70	0,17		0,00	0,00	
I-3 Biblioteca	PMG-38	A	23/10/2023	0,00%	0,00%	0,20	19,60	0,00	2,00	80,20	0,13		0,00	0,00	
I-3 Biblioteca	PMG-38	B	23/10/2023	0,00%	0,00%	0,30	19,40	0,00	2,00	80,30	0,13		0,00	0,00	
I-3 Biblioteca	PMG-39	A	23/10/2023	0,00%	0,00%	0,10	19,50	0,00	2,00	80,40	0,16		0,00	0,00	
I-3 Biblioteca	PMG-39	B	23/10/2023	0,00%	0,00%	13,30	11,50	0,00	2,00	75,20	0,20		0,00	0,00	
I-3 Biblioteca	PMG-40	A	23/10/2023	0,00%	0,00%	0,10	19,60	0,00	3,00	80,20	0,18		0,00	0,00	
I-3 Biblioteca	PMG-40	B	23/10/2023	0,00%	0,00%	0,20	19,50	0,00	2,00	80,30	0,14		0,00	0,00	
I-3 Biblioteca	PMG-41	A	23/10/2023	0,00%	0,00%	0,30	19,90	0,00	3,00	79,80	0,19		0,00	0,00	
I-3 Biblioteca	PMG-41	B	23/10/2023	0,00%	0,00%	0,10	19,90	0,00	2,00	80,00	0,17		0,00	0,00	
I-3 Biblioteca	PMG-42	A	23/10/2023	0,00%	0,00%	1,20	18,50	0,00	2,00	80,30	0,12		0,00	0,00	
I-3 Biblioteca	PMG-42	B	23/10/2023	0,00%	0,00%	9,30	14,30	0,00	1,00	76,40	0,03		0,00	0,00	
I-3 Biblioteca	PMG-43	A	23/10/2023	0,00%	0,00%	0,10	19,60	0,00	2,00	80,40	0,08		0,00	0,00	

Edifício	Conjunto	Poço	Semana	CH4 (%Vol.)	Pico CH4 (%Vol.)	CO2 (%Vol.)	O2 (%Vol.)	CO (ppm)	H <sub>2</sub> S (ppm)	BAL (%Vol.)	Pressão (mbar)	OBS	VOC (PPM)	LEL (%LEL)	Observação
Legenda: ( - ) Medição não realizada; entre 5% e 15%; maior que 15%,															
I-3 Biblioteca	PMG-43	B	23/10/2023	0,00%	0,00%	0,70	19,10	0,00	2,00	80,20	0,08		0,00	0,00	
I-3 Biblioteca	PMG-132	A	23/10/2023	0,00%	0,00%	0,10	19,70	0,00	3,00	80,20	0,23		0,00	0,00	
I-3 Biblioteca	PMG-132	B	23/10/2023	0,00%	0,00%	0,30	19,40	0,00	4,00	80,30	0,21		0,00	0,00	
I-3 Biblioteca	PMG-133	A	23/10/2023	0,00%	0,00%	1,50	18,80	0,00	2,00	79,70	0,18		0,00	0,00	
I-3 Biblioteca	PMG-133	B	23/10/2023	0,00%	0,00%	0,70	19,20	0,00	2,00	80,10	0,15		0,00	0,00	
Edifício I-4	PMG-63	A	25/10/2023	0,00%	0,00%	0,50	19,70	0,00	2,00	79,80	0,17		0,00	0,00	
Edifício I-4	PMG-63	B	25/10/2023	0,00%	0,00%	0,40	19,70	0,00	2,00	79,90	0,11		0,00	0,00	
Edifício I-4	PMG-64	A	25/10/2023	0,00%	0,00%	0,00	19,80	0,00	2,00	80,10	0,13		0,00	0,00	
Edifício I-4	PMG-64	B	25/10/2023	0,00%	0,00%	0,40	19,40	0,00	2,00	80,20	0,14		0,00	0,00	
Edifício I-4	PMG-65	A	25/10/2023	0,00%	0,00%	0,30	19,70	0,00	2,00	80,00	0,16		0,00	0,00	
Edifício I-4	PMG-65	B	25/10/2023	0,00%	0,00%	0,00	19,90	0,00	2,00	80,10	0,03		0,00	0,00	
Edifício I-4	PMG-66	A	25/10/2023	0,00%	0,00%	0,10	19,70	0,00	2,00	80,20	0,16		0,00	0,00	
Edifício I-4	PMG-66	B	25/10/2023	0,00%	0,00%	0,00	19,90	0,00	2,00	80,10	0,14		0,00	0,00	
Edifício I-4	PMG-67	A	25/10/2023	0,00%	0,00%	0,20	19,70	0,00	2,00	80,10	0,11		0,00	0,00	
Edifício I-4	PMG-67	B	25/10/2023	0,00%	0,00%	0,30	19,40	0,00	2,00	80,30	0,12		0,00	0,00	
Edifício I-4	PMG-68	A	25/10/2023	0,00%	0,00%	0,10	19,90	0,00	2,00	80,10	0,17		0,00	0,00	
Edifício I-4	PMG-68	B	25/10/2023	0,00%	0,00%	0,00	19,90	0,00	2,00	80,10	0,16		0,00	0,00	
Edifício I-4	PMG-69	A	25/10/2023	0,00%	0,00%	0,00	19,80	0,00	2,00	80,10	0,18		0,00	0,00	
Edifício I-4	PMG-69	B	25/10/2023	0,00%	0,00%	1,00	19,10	0,00	2,00	79,90	0,16		0,00	0,00	
Edifício I-4	PMG-77	A	25/10/2023	0,00%	0,00%	0,00	19,90	0,00	2,00	80,10	0,14		0,00	0,00	
Edifício I-4	PMG-77	B	25/10/2023	0,00%	0,00%	0,70	18,90	0,00	3,00	80,40	0,14		0,00	0,00	
Edifício I-4	PMG-78	A	25/10/2023	0,00%	0,00%	0,20	19,90	0,00	2,00	79,90	0,13		0,00	0,00	
Edifício I-4	PMG-78	B	25/10/2023	0,00%	0,00%	1,70	18,30	0,00	3,00	80,00	0,16		0,00	0,00	
Edifício I-4	PMG-79	A	25/10/2023	0,00%	0,00%	0,00	20,00	0,00	2,00	79,90	0,06		0,00	0,00	
Edifício I-4	PMG-79	B	25/10/2023	0,00%	0,00%	0,00	20,00	0,00	2,00	80,00	0,08		0,00	0,00	
Edifício I-4	PMG-80	A	25/10/2023	0,00%	0,00%	0,00	19,90	0,00	2,00	80,00	0,09		0,00	0,00	
Edifício I-4	PMG-80	B	25/10/2023	0,00%	0,00%	0,10	19,80	0,00	2,00	80,10	0,10		0,00	0,00	
Edifício I-4	PMG-81	A	25/10/2023	0,00%	0,00%	0,20	19,80	0,00	2,00	80,00	0,15		0,00	0,00	
Edifício I-4	PMG-81	B	25/10/2023	0,00%	0,00%	0,30	19,60	0,00	2,00	80,10	0,14		0,00	0,00	
Edifício I-4	PMG-144	B	25/10/2023	0,00%	0,00%	0,00	20,00	0,00	2,00	80,00	0,15		0,00	0,00	
Edifício I-4	PMG-145	B	25/10/2023	0,00%	0,00%	0,30	19,90	0,00	2,00	79,80	0,13		0,00	0,00	
Edifício I-4	PMG-146	B	25/10/2023	0,00%	0,00%	0,10	19,90	0,00	2,00	80,10	0,13		0,00	0,00	
Edifício I-4	PMG-147	B	25/10/2023	0,00%	0,00%	0,00	20,00	0,00	2,00	80,00	0,14		0,00	0,00	
Edifício I-4	PMG-148	B	25/10/2023	0,00%	0,00%	1,90	18,30	0,00	2,00	79,80	0,17		0,00	0,00	
Edifício I-4	PMG-149	B	25/10/2023	0,00%	0,00%	0,00	19,90	0,00	2,00	80,10	0,17		0,00	0,00	
Edifício I-4	PMG-150	B	25/10/2023	0,00%	0,00%	0,00	19,90	0,00	2,00	80,10	0,17		0,00	0,00	
Edifício I-4	PMG-151	B	25/10/2023	0,00%	0,00%	0,00	19,90	0,00	2,00	80,10	0,13		0,00	0,00	
Conjunto Laboratorial	PMG-46	A	25/10/2023	0,00%	0,00%	0,40	19,80	0,00	2,00	79,80	0,13		0,00	0,00	
Conjunto Laboratorial	PMG-46	B	25/10/2023	0,00%	0,00%	5,50	15,50	0,00	3,00	79,00	0,12		0,00	0,00	
Conjunto Laboratorial	PMG-47	A	25/10/2023	0,00%	0,00%	1,10	19,70	0,00	3,00	79,20	0,17		0,00	0,00	
Conjunto Laboratorial	PMG-47	B	25/10/2023	0,00%	0,00%	0,20	20,00	0,00	2,00	79,80	0,18		0,00	0,00	
Conjunto Laboratorial	PMG-48	A	25/10/2023	0,00%	0,00%	0,30	19,60	0,00	3,00	80,10	0,17		0,00	0,00	
Conjunto Laboratorial	PMG-48	B	25/10/2023	0,00%	0,00%	0,10	19,70	0,00	3,00	80,20	0,17		0,00	0,00	
Conjunto Laboratorial	PMG-49	A	25/10/2023	0,00%	0,00%	1,10	19,30	0,00	3,00	79,60	0,19		0,00	0,00	
Conjunto Laboratorial	PMG-49	B	25/10/2023	0,00%	0,00%	8,40	14,20	0,00	3,00	77,40	0,17		0,00	0,00	
Conjunto Laboratorial	PMG-50	A	25/10/2023	0,00%	0,00%	0,90	19,40	0,00	3,00	79,70	0,23		0,00	0,00	
Conjunto Laboratorial	PMG-50	B	25/10/2023	0,00%	0,00%	3,40	17,40	0,00	3,00	79,10	0,16		0,00	0,00	
Conjunto Laboratorial	PMG-51	A	25/10/2023	0,00%	0,00%	0,10	19,90	0,00	2,00	80,00	0,13		0,00	0,00	
Conjunto Laboratorial	PMG-51	B	25/10/2023	0,00%	0,00%	0,00	20,00	0,00	2,00	79,90	0,14		0,00	0,00	
Conjunto Laboratorial	PMG-52	A	25/10/2023	0,00%	0,00%	0,10	20,00	0,00	2,00	80,00	0,09		0,00	0,00	



Edifício	Conjunto	Poço	Semana	CH4 (%Vol.)	Pico CH4 (%Vol.)	CO2 (%Vol.)	O2 (%Vol.)	CO (ppm)	H2S (ppm)	BAL (%Vol.)	Pressão (mbar)	OBS	VOC (PPM)	LEL (%LEL)	Observação
Legenda: ( - ) Medição não realizada; <b>entre 5% e 15%</b> ; maior que 15%,															
Conjunto Laboratorial	PMG-52	B	25/10/2023	0,00%	0,00%	0,20	19,90	0,00	3,00	79,90	0,13		0,00	0,00	
Conjunto Laboratorial	PMG-53	A	23/10/2023	0,00%	0,00%	2,30	17,30	0,00	2,00	80,40	0,12		0,00	0,00	Medição feita pela manhã. *Plano de ação
Conjunto Laboratorial	PMG-53	A	23/10/2023	0,10%	0,10%	2,30	17,00	0,00	4,00	80,70	0,24		0,00	0,00	Medição feita à tarde. *Plano de ação
Conjunto Laboratorial	PMG-53	A	24/10/2023	0,00%	0,00%	1,70	18,20	0,00	0,00	80,10	0,02		0,00	0,00	Medição feita pela manhã. *Plano de ação
Conjunto Laboratorial	PMG-53	A	24/10/2023	0,00%	0,00%	2,00	17,50	0,00	3,00	80,50	0,16		0,00	0,00	Medição feita à tarde. *Plano de ação
Conjunto Laboratorial	PMG-53	A	25/10/2023	0,00%	0,00%	1,40	18,70	0,00	2,00	79,90	0,08		0,00	0,00	Medição feita pela manhã. *Plano de ação
Conjunto Laboratorial	PMG-53	A	25/10/2023	0,00%	0,00%	1,70	18,10	0,00	2,00	80,20	0,16		0,00	0,00	Medição feita à tarde. *Plano de ação
Conjunto Laboratorial	PMG-53	B	25/10/2023	28,00%	28,00%	5,70	13,60	0,00	2,00	52,70	0,13		0,00	100,00	
Conjunto Laboratorial	PMG-54	A	25/10/2023	0,00%	0,00%	0,20	19,60	0,00	2,00	80,20	0,08		0,00	0,00	
Conjunto Laboratorial	PMG-54	B	25/10/2023	2,20%	2,20%	4,40	14,60	0,00	2,00	78,70	0,09		0,00	63,00	
Conjunto Laboratorial	PMG-55	A	25/10/2023	0,00%	0,00%	0,70	19,40	0,00	2,00	79,90	0,11		0,00	0,00	
Conjunto Laboratorial	PMG-55	B	25/10/2023	0,00%	0,00%	6,70	14,00	0,00	2,00	79,30	0,09		0,00	0,00	
Conjunto Laboratorial	PMG-56	A	25/10/2023	0,00%	0,00%	1,40	19,50	0,00	3,00	79,20	0,16		0,00	0,00	
Conjunto Laboratorial	PMG-56	B	25/10/2023	0,00%	0,00%	1,40	19,30	0,00	2,00	79,30	0,30		0,00	0,00	
Conjunto Laboratorial	PMG-58	A	25/10/2023	0,00%	0,00%	0,20	20,00	0,00	3,00	79,80	0,15		0,00	0,00	
Conjunto Laboratorial	PMG-58	B	25/10/2023	0,00%	0,00%	2,20	18,80	0,00	2,00	79,00	0,14		0,00	0,00	
Conjunto Laboratorial	PMG-59	A	25/10/2023	0,00%	0,00%	0,70	19,80	0,00	2,00	79,50	0,18		0,00	0,00	
Conjunto Laboratorial	PMG-59	B	25/10/2023	0,00%	0,00%	1,60	18,90	0,00	3,00	79,50	0,15		0,00	0,00	
Conjunto Laboratorial	PMG-60	A	25/10/2023	0,00%	0,00%	0,40	19,90	0,00	3,00	79,70	0,16		0,00	0,00	
Conjunto Laboratorial	PMG-60	B	25/10/2023	0,00%	0,00%	3,70	16,30	0,00	3,00	80,00	0,14		0,00	0,00	
Conjunto Laboratorial	PMG-61	A	25/10/2023	0,00%	0,00%	0,10	19,90	0,00	2,00	80,00	0,15		0,00	0,00	
Conjunto Laboratorial	PMG-61	B	25/10/2023	0,00%	0,00%	10,70	11,70	0,00	2,00	77,60	0,15		0,00	0,00	
Conjunto Laboratorial	PMG-137	B	25/10/2023	0,00%	0,00%	1,00	19,40	0,00	4,00	79,60	0,21		0,00	0,00	
Conjunto Laboratorial	PMG-138	B	25/10/2023	0,00%	0,00%	6,50	15,70	0,00	2,00	77,80	0,15		0,00	0,00	
Conjunto Laboratorial	PMG-139	A	23/10/2023	0,00%	0,00%	0,10	19,30	0,00	2,00	80,60	0,08		0,00	0,00	Medição feita pela manhã. *Plano de ação
Conjunto Laboratorial	PMG-139	A	23/10/2023	0,00%	0,00%	0,00	19,70	0,00	4,00	80,30	0,24		0,00	0,00	Medição feita à tarde. *Plano de ação
Conjunto Laboratorial	PMG-139	A	24/10/2023	0,00%	0,00%	0,10	19,60	0,00	0,00	80,40	-0,01		0,00	0,00	Medição feita pela manhã. *Plano de ação
Conjunto Laboratorial	PMG-139	A	24/10/2023	0,00%	0,00%	0,10	19,70	0,00	2,00	80,20	0,20		0,00	0,00	Medição feita à tarde. *Plano de ação
Conjunto Laboratorial	PMG-139	A	25/10/2023	0,00%	0,00%	0,70	19,50	0,00	1,00	79,80	0,10		0,00	0,00	Medição feita pela manhã. *Plano de ação
Conjunto Laboratorial	PMG-139	A	25/10/2023	0,00%	0,00%	0,10	19,80	0,00	2,00	80,00	0,11		0,00	0,00	Medição feita à tarde. *Plano de ação
Conjunto Laboratorial	PMG-139	B	25/10/2023	46,00%	46,00%	10,80	10,50	0,00	2,00	32,80	0,13		0,00	100,00	
Conjunto Laboratorial	PMG-140	A	25/10/2023	0,00%	0,00%	0,20	19,80	0,00	2,00	80,00	0,13		0,00	0,00	
Conjunto Laboratorial	PMG-140	B	25/10/2023	15,10%	17,70%	1,80	17,70	0,00	2,00	65,40	0,13		0,00	100,00	
Conjunto Laboratorial	PMG-141	B	25/10/2023	0,00%	0,00%	0,00	20,00	0,00	2,00	79,90	0,14		0,00	0,00	
Conjunto Laboratorial	PMG-62	A	25/10/2023	0,00%	0,00%	0,60	20,00	0,00	3,00	79,50	0,15		0,00	0,00	
Conjunto Laboratorial	PMG-62	B	25/10/2023	0,20%	0,60%	0,20	20,00	0,00	3,00	79,60	0,13		0,00	4,00	
Bloco Inicial (conjunto didático)	PMG-01	A	24/10/2023	0,00%	0,00%	0,60	19,70	0,00	3,00	79,70	0,18		0,00	0,00	
Bloco Inicial (conjunto didático)	PMG-01	B	24/10/2023	0,00%	0,00%	1,10	19,00	0,00	3,00	79,90	0,19		0,00	0,00	
Bloco Inicial (conjunto didático)	PMG-02	A	24/10/2023	0,00%	0,00%	0,70	19,50	0,00	3,00	79,80	0,22		0,00	0,00	
Bloco Inicial (conjunto didático)	PMG-02	B	24/10/2023	0,00%	0,00%	0,90	19,10	0,00	3,00	80,00	0,21		0,00	0,00	
Bloco Inicial (conjunto didático)	PMG-03	A	24/10/2023	0,00%	0,00%	1,30	19,10	0,00	3,00	79,60	0,17		0,00	0,00	
Bloco Inicial (conjunto didático)	PMG-03	B	24/10/2023	0,00%	0,00%	0,80	19,50	0,00	3,00	79,70	0,18		0,00	0,00	
Bloco Inicial (conjunto didático)	PMG-04	A	24/10/2023	0,00%	0,00%	0,30	19,80	0,00	3,00	79,90	0,16		0,00	0,00	
Bloco Inicial (conjunto didático)	PMG-04	B	24/10/2023	0,00%	0,00%	0,20	19,60	0,00	3,00	80,20	0,19		0,00	0,00	
Bloco Inicial (conjunto didático)	PMG-05	A	24/10/2023	0,00%	0,00%	0,00	20,10	0,00	3,00	79,90	0,19		0,00	0,00	
Bloco Inicial (conjunto didático)	PMG-05	B	24/10/2023	0,00%	0,00%	0,00	20,00	0,00	3,00	80,00	0,15		0,00	0,00	
Bloco Inicial (conjunto didático)	PMG-06	A	24/10/2023	0,00%	0,00%	0,10	20,00	0,00	3,00	80,00	0,15		0,00	0,00	
Bloco Inicial (conjunto didático)	PMG-06	B	24/10/2023	0,00%	0,00%	0,00	20,10	0,00	3,00	79,90	0,13		0,00	0,00	
Bloco Inicial (conjunto didático)	PMG-07	A	24/10/2023	0,00%	0,00%	0,70	19,40	0,00	3,00	79,90	0,15		0,00	0,00	
Bloco Inicial (conjunto didático)	PMG-07	B	24/10/2023	0,00%	0,00%	0,70	19,30	0,00	3,00	80,00	0,18		0,00	0,00	

Edifício	Conjunto	Poço	Semana	CH4 (%Vol.)	Pico CH4 (%Vol.)	CO2 (%Vol.)	O2 (%Vol.)	CO (ppm)	H <sub>2</sub> S (ppm)	BAL (%Vol.)	Pressão (mbar)	OBS	VOC (PPM)	LEL (%LEL)	Observação
Legenda: ( - ) Medição não realizada; entre 5% e 15%; maior que 15%,															
Bloco Inicial (conjunto didático)	PMG-08 A	24/10/2023	0,00%	0,00%	0,20	19,80	0,00	3,00	80,10	0,22			0,00	0,00	
Bloco Inicial (conjunto didático)	PMG-08 B	24/10/2023	0,00%	0,00%	0,00	20,10	0,00	3,00	79,90	0,17			0,00	0,00	
Bloco Inicial (conjunto didático)	PMG-09 A	24/10/2023	0,00%	0,00%	0,00	20,00	0,00	3,00	80,00	0,19			0,00	0,00	
Bloco Inicial (conjunto didático)	PMG-09 B	24/10/2023	0,00%	0,00%	0,00	20,00	0,00	3,00	79,90	0,16			0,00	0,00	
Bloco Inicial (conjunto didático)	PMG-10 A	24/10/2023	0,00%	0,00%	1,40	19,40	0,00	3,00	79,20	0,20			0,00	0,00	
Bloco Inicial (conjunto didático)	PMG-10 B	24/10/2023	0,00%	0,00%	0,20	19,90	0,00	3,00	79,90	0,16			0,00	0,00	
Bloco Inicial (conjunto didático)	PMG-84 A	24/10/2023	0,00%	0,00%	0,60	19,60	0,00	3,00	79,90	0,23			0,00	0,00	
Bloco Inicial (conjunto didático)	PMG-84 B	24/10/2023	0,00%	0,00%	5,20	16,00	0,00	3,00	78,80	0,16			0,00	0,00	
Bloco Inicial (conjunto didático)	PMG-85 A	24/10/2023	0,00%	0,00%	2,50	18,80	0,00	3,00	78,70	0,20			0,00	0,00	
Bloco Inicial (conjunto didático)	PMG-85 B	24/10/2023	0,00%	0,00%	2,90	18,50	0,00	3,00	78,60	0,19			0,00	0,00	
Bloco Inicial (conjunto didático)	PMG-86 A	24/10/2023	0,00%	0,00%	0,80	19,50	0,00	3,00	79,60	0,16			0,00	0,00	
Bloco Inicial (conjunto didático)	PMG-86 B	24/10/2023	0,00%	0,00%	1,00	19,00	0,00	3,00	80,10	0,19			0,00	0,00	
Bloco Inicial (conjunto didático)	PMG-87 A	24/10/2023	0,00%	0,00%	3,00	16,50	0,00	3,00	80,40	0,19			0,00	0,00	
Bloco Inicial (conjunto didático)	PMG-87 B	24/10/2023	0,00%	0,00%	3,80	17,60	0,00	3,00	78,60	0,21			0,00	0,00	
Bloco Inicial (conjunto didático)	PMG-152 A	24/10/2023	0,00%	0,00%	0,20	19,90	0,00	3,00	79,90	0,21			0,00	0,00	
Bloco Inicial (conjunto didático)	PMG-152 B	24/10/2023	0,00%	0,00%	0,10	20,00	0,00	3,00	79,90	0,16			0,00	0,00	
Bloco Inicial (conjunto didático)	PMG-153 B	24/10/2023	0,00%	0,00%	0,80	19,40	0,00	3,00	79,80	0,19			0,00	0,00	
Bloco Inicial (conjunto didático)	PMG-154 B	24/10/2023	0,00%	0,00%	1,50	18,40	0,00	3,00	80,10	0,21			0,00	0,00	
Bloco Inicial (conjunto didático)	PMG-155 B	24/10/2023	0,00%	0,00%	0,30	19,80	0,00	3,00	79,90	0,17			0,00	0,00	
Bloco Inicial (conjunto didático)	PMG-156 B	24/10/2023	0,00%	0,00%	0,00	20,00	0,00	3,00	79,90	0,22			0,00	0,00	
Bloco Inicial (conjunto didático)	PMG-157 B	24/10/2023	0,00%	0,00%	0,00	20,10	0,00	3,00	79,90	0,20			0,00	0,00	
Enfermaria	PMG-70 A	27/10/2023	0,00%	0,00%	0,10	19,70	0,00	3,00	80,20	0,19			0,00	0,00	
Enfermaria	PMG-70 B	27/10/2023	0,00%	0,00%	0,50	18,80	0,00	2,00	80,70	0,15			0,00	0,00	
Enfermaria	PMG-71 A	27/10/2023	0,00%	0,00%	0,90	19,40	0,00	2,00	79,70	0,18			0,00	0,00	
Enfermaria	PMG-71 B	27/10/2023	0,30%	0,30%	1,00	9,10	0,00	3,00	89,60	0,13			0,00	7,00	
Enfermaria	PMG-72 A	27/10/2023	0,00%	0,00%	3,40	16,30	0,00	2,00	80,40	0,17			0,00	0,00	
Enfermaria	PMG-72 B	27/10/2023	0,00%	0,00%	0,70	19,40	0,00	2,00	79,90	0,11			0,00	0,00	
Enfermaria	PMG-73 A	27/10/2023	0,00%	0,00%	0,30	19,50	0,00	2,00	80,20	0,17			0,00	0,00	
Enfermaria	PMG-73 B	27/10/2023	0,00%	0,00%	0,90	19,00	0,00	3,00	80,10	0,19			0,00	0,00	
Enfermaria	PMG-74 A	27/10/2023	0,00%	0,00%	0,50	18,80	0,00	2,00	80,70	0,16			0,00	0,00	
Enfermaria	PMG-74 B	27/10/2023	0,60%	0,60%	1,00	12,80	0,00	2,00	85,60	0,16			0,00	17,00	
Enfermaria	PMG-75 A	27/10/2023	0,00%	0,00%	0,50	19,50	0,00	3,00	80,00	0,18			0,00	0,00	
Enfermaria	PMG-75 B	27/10/2023	0,00%	0,00%	4,00	12,70	0,00	3,00	83,40	0,15			0,00	0,00	
Enfermaria	PMG-76 A	27/10/2023	0,00%	0,00%	1,10	19,00	0,00	2,00	79,90	0,19			0,00	0,00	
Enfermaria	PMG-76 B	27/10/2023	0,00%	0,00%	4,10	11,20	0,00	3,00	84,70	0,16			0,00	0,00	
Enfermaria	PMG-165 A	27/10/2023	0,00%	0,00%	0,60	19,20	0,00	2,00	80,30	0,15			0,00	0,00	
Enfermaria	PMG-165 B	27/10/2023	0,00%	0,00%	0,10	19,80	0,00	3,00	80,10	-0,13			0,00	0,00	
CAT	PMG-82 A	26/10/2023	0,00%	0,00%	3,70	17,80	0,00	2,00	78,60	0,09			0,00	0,00	
CAT	PMG-82 B	26/10/2023	0,00%	0,00%	13,00	13,00	0,00	2,00	74,00	0,08			0,00	0,00	
CAT	PMG-83 A	26/10/2023	0,00%	0,00%	4,90	17,20	0,00	2,00	77,90	0,11			0,00	0,00	
CAT	PMG-83 B	26/10/2023	0,00%	0,00%	11,10	13,60	0,00	1,00	75,30	0,12			0,00	0,00	
CAT	PMG-94 A	26/10/2023	0,00%	0,00%	0,60	19,50	0,00	2,00	79,90	0,10			0,00	0,00	
CAT	PMG-94 B	26/10/2023	0,00%	0,00%	7,90	16,10	0,00	2,00	76,00	0,08			0,00	0,00	
CAT	PMG-95 A	26/10/2023	0,00%	0,00%	1,20	19,20	0,00	1,00	79,60	0,09			0,00	0,00	
CAT	PMG-95 B	26/10/2023	0,00%	0,00%	0,20	19,70	0,00	2,00	80,10	0,09			0,00	0,00	
CAT	PMG-96 A	26/10/2023	0,00%	0,00%	0,90	19,40	0,00	2,00	79,70	0,11			0,00	0,00	
CAT	PMG-96 B	26/10/2023	0,00%	0,00%	6,00	15,60	0,00	3,00	78,50	0,11			0,00	0,00	
CAT	PMG-97 A	26/10/2023	0,00%	0,00%	1,00	19,30	0,00	2,00	79,70	0,13			0,00	0,00	
CAT	PMG-97 B	26/10/2023	0,00%	0,00%	4,40	16,80	0,00	2,00	78,80	0,09			0,00	0,00	
CAT	PMG-98 A	26/10/2023	0,00%	0,00%	0,80	19,50	0,00	2,00	79,70	0,13			0,00	0,00	

Edifício	Conjunto	Poço	Semana	CH4 (%Vol.)	Pico CH4 (%Vol.)	CO2 (%Vol.)	O2 (%Vol.)	CO (ppm)	H <sub>2</sub> S (ppm)	BAL (%Vol.)	Pressão (mbar)	OBS	VOC (PPM)	LEL (%LEL)	Observação
Legenda: ( - ) Medição não realizada; <b>entre 5% e 15%</b> ; maior que 15%,															
CAT	PMG-98	B	26/10/2023	0,00%	0,00%	0,70	19,20	0,00	2,00	80,10	0,13		0,00	0,00	
CAT	PMG-160	A	26/10/2023	0,00%	0,00%	0,30	19,60	0,00	2,00	80,20	0,08		0,00	0,00	
CAT	PMG-160	B	26/10/2023	0,00%	0,00%	0,80	19,10	0,00	2,00	80,10	0,11		0,00	0,00	
CAT	PMG-161	A	26/10/2023	0,00%	0,00%	1,80	18,60	0,00	2,00	79,60	0,10		0,00	0,00	
CAT	PMG-161	B	26/10/2023	0,00%	0,00%	5,90	16,40	0,00	2,00	77,70	0,13		0,00	0,00	
Incubadora	PMG-88	A	27/10/2023	0,00%	0,00%	0,60	19,50	0,00	2,00	80,00	0,19		0,00	0,00	
Incubadora	PMG-88	B	27/10/2023	0,00%	0,00%	0,40	19,50	0,00	2,00	80,10	0,19		0,00	0,00	
Incubadora	PMG-89	A	27/10/2023	0,00%	0,00%	0,50	19,60	0,00	2,00	79,90	0,19		0,00	0,00	
Incubadora	PMG-89	B	27/10/2023	0,00%	0,00%	1,30	18,90	0,00	3,00	79,80	0,19		0,00	0,00	
Incubadora	PMG-90	A	27/10/2023	0,00%	0,00%	0,20	19,80	0,00	2,00	80,00	0,17		0,00	0,00	
Incubadora	PMG-90	B	27/10/2023	0,00%	0,00%	0,50	19,40	0,00	2,00	80,10	0,17		0,00	0,00	
Incubadora	PMG-91	A	27/10/2023	0,00%	0,00%	0,10	19,80	0,00	3,00	80,10	0,19		0,00	0,00	
Incubadora	PMG-91	B	27/10/2023	0,00%	0,00%	2,70	17,90	0,00	3,00	79,40	0,15		0,00	0,00	
Incubadora	PMG-92	A	27/10/2023	0,00%	0,00%	0,30	19,70	0,00	3,00	80,00	0,15		0,00	0,00	
Incubadora	PMG-92	B	27/10/2023	0,00%	0,00%	0,90	19,10	0,00	2,00	80,00	0,13		0,00	0,00	
Incubadora	PMG-93	A	27/10/2023	0,00%	0,00%	0,10	19,80	0,00	3,00	80,10	0,16		0,00	0,00	
Incubadora	PMG-93	B	27/10/2023	0,00%	0,00%	1,30	18,80	0,00	3,00	79,90	0,13		0,00	0,00	
Ginásio Poliesportivo	PMG-102		23/10/2023	0,00%	0,00%	0,00	19,90	0,00	3,00	80,10	0,24		0,00	0,00	
Ginásio Poliesportivo	PMG-103		23/10/2023	0,00%	0,00%	0,20	19,80	0,00	4,00	80,00	0,23		0,00	0,00	
Ginásio Poliesportivo	PMG-104		23/10/2023	0,00%	0,00%	0,30	19,70	0,00	4,00	79,90	0,24		0,00	0,00	
Ginásio Poliesportivo	PMG-105		23/10/2023	0,00%	0,00%	2,00	18,60	0,00	3,00	79,40	0,21		0,00	0,00	
Ginásio Poliesportivo	PMG-106		23/10/2023	0,00%	0,00%	0,40	19,60	0,00	4,00	80,00	0,21		0,00	0,00	
Ginásio Poliesportivo	PMG-107		23/10/2023	0,00%	0,00%	1,30	18,00	0,00	4,00	80,70	0,21		0,00	0,00	
Ginásio Poliesportivo	PMG-108		23/10/2023	0,00%	0,00%	0,10	19,90	0,00	3,00	80,10	0,24		0,00	0,00	
Ginásio Poliesportivo	PMG-109	A	23/10/2023	0,00%	0,00%	0,00	19,90	0,00	3,00	80,10	0,18		0,00	0,00	
Ginásio Poliesportivo	PMG-109	B	23/10/2023	0,00%	0,00%	0,30	19,50	0,00	3,00	80,20	0,21		0,00	0,00	
Ginásio Poliesportivo	PMG-110	A	23/10/2023	0,00%	0,00%	0,00	19,90	0,00	4,00	80,00	0,24		0,00	0,00	
Ginásio Poliesportivo	PMG-110	B	23/10/2023	0,00%	0,00%	0,00	19,90	0,00	5,00	80,10	0,19		0,00	0,00	
Ginásio Poliesportivo	PMG-111	A	23/10/2023	0,00%	0,00%	0,00	19,90	0,00	3,00	80,10	0,26		0,00	0,00	
Ginásio Poliesportivo	PMG-111	B	23/10/2023	0,00%	0,00%	0,10	19,80	0,00	3,00	80,20	0,22		0,00	0,00	
Ginásio Poliesportivo	PMG-112		23/10/2023	0,00%	0,00%	0,00	19,90	0,00	4,00	80,10	0,19		0,00	0,00	
Ginásio Poliesportivo	PMG-162	A	23/10/2023	0,00%	0,00%	0,10	19,80	0,00	3,00	80,10	0,19		0,00	0,00	
Ginásio Poliesportivo	PMG-162	B	23/10/2023	0,00%	0,00%	2,80	17,10	0,00	3,00	80,10	0,19		0,00	0,00	
Ginásio Poliesportivo	PMG-166	A	23/10/2023	0,00%	0,00%	0,00	19,80	0,00	4,00	80,10	0,22		0,00	0,00	
Ginásio Poliesportivo	PMG-166	B	23/10/2023	0,00%	0,00%	1,60	16,80	0,00	4,00	81,60	0,14		0,00	0,00	
Portaria P3	PMG-119	A	23/10/2023	0,00%	0,00%	0,30	19,30	0,00	2,00	80,40	0,16		0,00	0,00	
Portaria P3	PMG-119	B	23/10/2023	0,00%	0,00%	0,00	19,40	0,00	2,00	80,50	0,11		0,00	0,00	
Portaria P3	PMG-119	C	23/10/2023	0,00%	0,00%	0,00	19,40	0,00	2,00	80,50	0,15		0,00	0,00	
Portaria P3	PMG-120	A	23/10/2023	0,00%	0,00%	0,00	19,50	0,00	2,00	80,50	0,18		0,00	0,00	
Portaria P3	PMG-120	B	23/10/2023	0,00%	0,00%	0,00	19,50	0,00	2,00	80,50	0,12		0,00	0,00	
Portaria P3	PMG-120	C	23/10/2023	0,00%	0,00%	0,00	19,60	0,00	2,00	80,40	0,13		0,00	0,00	
Portaria P3	PMG-163	B	23/10/2023	0,00%	0,00%	0,00	19,50	0,00	2,00	80,50	0,16		0,00	0,00	
Portaria P3	PMG-164	B	23/10/2023	0,00%	0,00%	0,00	19,60	0,00	2,00	80,40	0,13		0,00	0,00	
Portaria P3	PMG-164	C	23/10/2023	0,00%	0,00%	0,00	19,60	0,00	2,00	80,40	0,18		0,00	0,00	
Transportes	PMG-121	A	27/10/2023	0,00%	0,00%	0,30	19,50	0,00	2,00	80,20	0,13		0,00	0,00	
Transportes	PMG-121	B	27/10/2023	0,00%	0,00%	11,80	11,10	0,00	2,00	77,10	0,16		0,00	0,00	
Transportes	PMG-122	A	27/10/2023	0,00%	0,00%	0,00	19,60	0,00	2,00	80,30	0,16		0,00	0,00	
Transportes	PMG-122	B	27/10/2023	0,00%	0,00%	15,30	9,80	0,00	2,00	74,90	0,11		0,00	0,00	
Transportes	PMG-123	A	27/10/2023	0,00%	0,00%	1,20	19,00	0,00	2,00	79,80	0,16		0,00	0,00	
Transportes	PMG-123	B	27/10/2023	0,00%	0,00%	0,20	19,60	0,00	3,00	80,20	0,11		0,00	0,00	

Edifício	Conjunto	Poço	Semana	CH4 (%Vol.)	Pico CH4 (%Vol.)	CO2 (%Vol.)	O2 (%Vol.)	CO (ppm)	H <sub>2</sub> S (ppm)	BAL (%Vol.)	Pressão (mbar)	OBS	VOC (PPM)	LEL (%LEL)	Observação
Legenda: ( - ) Medição não realizada; entre 5% e 15%; maior que 15%,															
Transportes	PMG-124	A	27/10/2023	0,00%	0,00%	0,10	19,50	0,00	2,00	80,30	0,13		0,00	0,00	
Transportes	PMG-124	B	27/10/2023	0,00%	0,00%	5,10	16,00	0,00	2,00	78,90	0,13		0,00	0,00	
Transportes	PMG-158	B	27/10/2023	0,00%	0,00%	1,40	19,00	0,00	2,00	79,50	0,13		0,00	0,00	
Transportes	PMG-159	B	27/10/2023	0,00%	0,00%	0,00	19,70	0,00	2,00	80,30	0,08		0,00	0,00	
Posto Guarda Universitário	PMG-125	A	26/10/2023	0,00%	0,00%	0,00	20,40	0,00	2,00	79,60	0,15		0,00	0,00	
Posto Guarda Universitário	PMG-125	B	26/10/2023	0,00%	0,00%	0,10	20,50	0,00	2,00	79,40	0,13		0,00	0,00	
Posto Guarda Universitário	PMG-126	A	26/10/2023	0,00%	0,00%	0,40	19,90	0,00	2,00	79,70	0,13		0,00	0,00	
Posto Guarda Universitário	PMG-126	B	26/10/2023	0,00%	0,00%	6,40	15,30	0,00	3,00	78,30	0,12		0,00	0,00	
Posto Guarda Universitário	PMG-127	A	26/10/2023	0,00%	0,00%	0,10	20,10	0,00	2,00	79,90	0,15		0,00	0,00	
Posto Guarda Universitário	PMG-127	B	26/10/2023	0,00%	0,00%	2,20	18,30	0,00	3,00	79,40	0,10		0,00	0,00	
Posto Guarda Universitário	PMG-128	A	26/10/2023	0,00%	0,00%	0,90	19,70	0,00	3,00	79,40	0,13		0,00	0,00	
Posto Guarda Universitário	PMG-128	B	26/10/2023	0,00%	0,00%	0,60	19,40	0,00	3,00	80,10	0,12		0,00	0,00	
Posto Guarda Universitário	PMG-129	A	26/10/2023	0,00%	0,00%	0,20	20,00	0,00	2,00	79,80	0,13		0,00	0,00	
Posto Guarda Universitário	PMG-129	B	26/10/2023	0,00%	0,00%	0,70	19,40	0,00	2,00	79,90	0,14		0,00	0,00	
Posto Guarda Universitário	PMG-130	A	26/10/2023	0,00%	0,00%	0,30	19,80	0,00	2,00	79,90	0,16		0,00	0,00	
Posto Guarda Universitário	PMG-130	B	26/10/2023	0,00%	0,00%	1,80	18,70	0,00	3,00	79,50	0,18		0,00	0,00	
Posto Guarda Universitário	PMG-131	A	26/10/2023	0,00%	0,00%	0,70	19,60	0,00	2,00	79,70	0,15		0,00	0,00	
Posto Guarda Universitário	PMG-131	B	26/10/2023	0,00%	0,00%	0,90	19,30	0,00	2,00	79,80	0,14		0,00	0,00	
Edifício I 1	PMG-16	A	31/10/2023	0,00%	0,00%	3,10	17,40	0,00	3,00	79,40	0,18		0,00	0,00	
Edifício I 1	PMG-16	B	31/10/2023	0,00%	0,00%	4,70	16,50	0,00	3,00	78,80	0,16		0,00	0,00	
Edifício I 1	PMG-17	A	31/10/2023	0,00%	0,00%	1,60	19,00	0,00	2,00	79,40	0,20		0,00	0,00	
Edifício I 1	PMG-17	B	31/10/2023	0,00%	0,00%	2,00	18,10	0,00	3,00	79,90	0,19		0,00	0,00	
Edifício I 1	PMG-18	A	31/10/2023	0,00%	0,00%	0,10	18,70	0,00	2,00	81,20	0,08		0,00	0,00	
Edifício I 1	PMG-18	B	31/10/2023	0,00%	0,00%	2,00	17,60	0,00	2,00	80,40	0,08		0,00	0,00	
Edifício I 1	PMG-20	A	31/10/2023	0,00%	0,00%	0,10	19,20	0,00	2,00	80,70	0,13		0,00	0,00	
Edifício I 1	PMG-20	B	31/10/2023	0,00%	0,00%	0,30	19,00	0,00	2,00	80,70	0,13		0,00	0,00	
Edifício I 1	PMG-22	A	31/10/2023	0,00%	0,00%	0,90	19,60	0,00	1,00	79,50	0,16		0,00	0,00	
Edifício I 1	PMG-22	B	31/10/2023	0,00%	0,00%	2,40	18,20	0,00	3,00	79,40	0,15		0,00	0,00	
Edifício I 1	PMG-23	A	31/10/2023	0,00%	0,00%	0,10	19,50	0,00	2,00	80,40	0,19		0,00	0,00	
Edifício I 1	PMG-23	B	31/10/2023	0,00%	0,00%	1,40	18,60	0,00	2,00	80,00	0,19		0,00	0,00	
Edifício I 1	PMG-113	A	31/10/2023	0,00%	0,00%	0,40	19,00	0,00	1,00	80,60	0,12		0,00	0,00	
Edifício I 1	PMG-113	B	31/10/2023	0,00%	0,00%	1,60	17,90	0,00	1,00	80,50	0,13		0,00	0,00	
Edifício I 1	PMG-114	A	31/10/2023	0,00%	0,00%	0,10	19,30	0,00	2,00	80,70	0,11		0,00	0,00	
Edifício I 1	PMG-114	B	31/10/2023	0,00%	0,00%	0,00	19,30	0,00	2,00	80,60	0,08		0,00	0,00	
Edifício I 1	PMG-115	A	31/10/2023	0,00%	0,00%	0,40	19,00	0,00	1,00	80,50	0,10		0,00	0,00	
Edifício I 1	PMG-115	B	31/10/2023	0,00%	0,00%	0,60	18,80	0,00	2,00	80,60	0,10		0,00	0,00	
Edifício I 1	PMG-11	A	31/10/2023	0,00%	0,00%	1,70	18,80	0,00	3,00	79,50	0,19		0,00	0,00	
Edifício I 1	PMG-11	B	31/10/2023	0,00%	0,00%	2,10	17,90	0,00	3,00	79,90	0,11		0,00	0,00	
Edifício I 1	PMG-12	A	31/10/2023	0,00%	0,00%	4,40	16,50	0,00	3,00	79,10	0,20		0,00	0,00	
Edifício I 1	PMG-12	B	31/10/2023	0,00%	0,00%	0,70	19,60	0,00	3,00	79,70	0,20		0,00	0,00	
Edifício I 1	PMG-13	A	31/10/2023	0,00%	0,00%	2,00	18,30	0,00	2,00	79,70	0,20		0,00	0,00	
Edifício I 1	PMG-13	B	31/10/2023	0,00%	0,00%	2,80	17,40	0,00	3,00	79,80	0,16		0,00	0,00	
Edifício I 1	PMG-14	A	31/10/2023	0,00%	0,00%	4,00	16,50	0,00	2,00	79,60	0,17		0,00	0,00	
Edifício I 1	PMG-14	B	31/10/2023	0,00%	0,00%	6,00	15,00	0,00	2,00	79,00	0,13		0,00	0,00	
Edifício I 1	PMG-15	A	31/10/2023	0,00%	0,00%	0,20	20,00	0,00	2,00	79,80	0,17		0,00	0,00	
Edifício I 1	PMG-15	B	31/10/2023	0,00%	0,00%	0,00	20,10	0,00	2,00	79,90	0,14		0,00	0,00	
Edifício I 1	PMG-19	A	31/10/2023	0,00%	0,00%	0,50	19,80	0,00	2,00	79,70	0,08		0,00	0,00	
Edifício I 1	PMG-19	B	31/10/2023	0,00%	0,00%	1,20	19,30	0,00	2,00	79,50	0,10		0,00	0,00	
Edifício I 1	PMG-21	A	31/10/2023	0,00%	0,00%	1,40	18,70	0,00	2,00	79,80	0,14		0,00	0,00	
Edifício I 1	PMG-21	B	31/10/2023	0,00%	0,00%	2,30	18,20	0,00	2,00	79,50	0,07		0,00	0,00	

Edifício	Conjunto	Poço	Semana	CH4 (%Vol.)	Pico CH4 (%Vol.)	CO2 (%Vol.)	O2 (%Vol.)	CO (ppm)	H <sub>2</sub> S (ppm)	BAL (%Vol.)	Pressão (mbar)	OBS	VOC (PPM)	LEL (%LEL)	Observação
Legenda: ( - ) Medição não realizada; entre 5% e 15%; maior que 15%,															
Edifício I 1	PMG-24	A	31/10/2023	0,00%	0,00%	0,30	20,10	0,00	2,00	79,60	0,15		0,00	0,00	
Edifício I 1	PMG-24	B	31/10/2023	0,00%	0,00%	0,90	19,30	0,00	2,00	79,80	0,18		0,00	0,00	
Edifício I 1	PMG-135	A	31/10/2023	0,00%	0,00%	0,10	19,20	0,00	2,00	80,70	0,12		0,00	0,00	
Edifício I 1	PMG -135	B	31/10/2023	0,00%	0,00%	0,00	19,30	0,00	2,00	80,60	0,09		0,00	0,00	
Edifício I 1	PMG-136	B	31/10/2023	0,00%	0,00%	0,30	19,10	0,00	2,00	80,60	0,09		0,00	0,00	
I-5 Auditórios	PMG-25	A	30/10/2023	0,00%	0,00%	0,10	19,70	0,00	3,00	80,30	0,25		0,00	0,00	
I-5 Auditórios	PMG-25	B	30/10/2023	0,00%	0,00%	1,30	18,80	0,00	3,00	80,00	0,22		0,00	0,00	
I-5 Auditórios	PMG-26	A	30/10/2023	0,00%	0,00%	0,80	19,50	0,00	3,00	79,80	0,22		0,00	0,00	
I-5 Auditórios	PMG-26	B	30/10/2023	0,00%	0,00%	1,40	18,30	0,00	3,00	80,30	0,14		0,00	0,00	
I-5 Auditórios	PMG-27	A	30/10/2023	0,00%	0,00%	1,90	18,20	0,00	3,00	79,90	0,24		0,00	0,00	
I-5 Auditórios	PMG-27	B	30/10/2023	0,00%	0,00%	3,90	16,30	0,00	3,00	79,80	0,16		0,00	0,00	
I-5 Auditórios	PMG-28	A	30/10/2023	0,00%	0,00%	1,50	18,20	0,00	3,00	80,30	0,22		0,00	0,00	
I-5 Auditórios	PMG-28	B	30/10/2023	0,00%	0,00%	2,10	17,80	0,00	4,00	80,10	0,20		0,00	0,00	
I-5 Auditórios	PMG-29	A	30/10/2023	0,00%	0,00%	1,20	18,90	0,00	3,00	79,90	0,23		0,00	0,00	
I-5 Auditórios	PMG-29	B	30/10/2023	0,00%	0,00%	1,70	18,20	0,00	3,00	80,10	0,25		0,00	0,00	
I-5 Auditórios	PMG-44	A	30/10/2023	0,00%	0,00%	1,20	19,00	0,00	4,00	79,90	0,23		0,00	0,00	
I-5 Auditórios	PMG-44	B	30/10/2023	0,00%	0,00%	0,90	19,10	0,00	3,00	80,00	0,22		0,00	0,00	
I-5 Auditórios	PMG-45	A	30/10/2023	0,00%	0,00%	0,90	18,90	0,00	3,00	80,20	0,22		0,00	0,00	
I-5 Auditórios	PMG-45	B	30/10/2023	0,00%	0,00%	0,20	19,90	0,00	3,00	79,90	0,19		0,00	0,00	
I-5 Auditórios	PMG-134	B	30/10/2023	0,00%	0,00%	0,00	20,00	0,00	3,00	80,00	0,18		0,00	0,00	
I-3 Biblioteca	PMG-30	A	30/10/2023	0,00%	0,00%	0,50	19,60	0,00	3,00	79,90	0,25		0,00	0,00	
I-3 Biblioteca	PMG-30	B	30/10/2023	0,00%	0,00%	1,40	18,60	0,00	3,00	80,00	0,14		0,00	0,00	
I-3 Biblioteca	PMG-31	A	30/10/2023	0,00%	0,00%	0,30	20,10	0,00	3,00	79,60	0,13		0,00	0,00	
I-3 Biblioteca	PMG-31	B	30/10/2023	0,00%	0,00%	0,10	20,20	0,00	3,00	79,70	0,12		0,00	0,00	
I-3 Biblioteca	PMG-32	A	30/10/2023	0,00%	0,00%	0,10	20,20	0,00	4,00	79,80	0,16		0,00	0,00	
I-3 Biblioteca	PMG-32	B	30/10/2023	0,00%	0,00%	0,60	19,60	0,00	3,00	79,80	0,19		0,00	0,00	
I-3 Biblioteca	PMG-33	A	30/10/2023	0,00%	0,00%	1,20	19,60	0,00	3,00	79,30	0,17		0,00	0,00	
I-3 Biblioteca	PMG-33	B	30/10/2023	0,00%	0,00%	4,60	16,50	0,00	3,00	78,80	0,14		0,00	0,00	
I-3 Biblioteca	PMG-34	A	30/10/2023	0,00%	0,00%	0,90	19,60	0,00	3,00	79,40	0,18		0,00	0,00	
I-3 Biblioteca	PMG-34	B	30/10/2023	0,00%	0,00%	1,40	19,10	0,00	3,00	79,50	0,12		0,00	0,00	
I-3 Biblioteca	PMG-35	A	30/10/2023	0,00%	0,00%	0,60	19,60	0,00	3,00	79,80	0,20		0,00	0,00	
I-3 Biblioteca	PMG-35	B	30/10/2023	0,00%	0,00%	2,20	18,60	0,00	3,00	79,30	0,23		0,00	0,00	
I-3 Biblioteca	PMG-36	A	30/10/2023	0,00%	0,00%	0,50	19,70	0,00	3,00	79,80	0,21		0,00	0,00	
I-3 Biblioteca	PMG-36	B	30/10/2023	0,00%	0,00%	4,00	16,60	0,00	3,00	79,40	0,17		0,00	0,00	
I-3 Biblioteca	PMG-37	A	30/10/2023	0,00%	0,00%	0,10	19,90	0,00	3,00	80,00	0,19		0,00	0,00	
I-3 Biblioteca	PMG-37	B	30/10/2023	0,00%	0,00%	2,30	18,30	0,00	3,00	79,40	0,16		0,00	0,00	
I-3 Biblioteca	PMG-38	A	30/10/2023	0,00%	0,00%	1,70	19,20	0,00	3,00	79,10	0,21		0,00	0,00	
I-3 Biblioteca	PMG-38	B	30/10/2023	0,00%	0,00%	0,60	19,60	0,00	3,00	79,90	0,23		0,00	0,00	
I-3 Biblioteca	PMG-39	A	30/10/2023	0,00%	0,00%	0,60	19,70	0,00	3,00	79,80	0,20		0,00	0,00	
I-3 Biblioteca	PMG-39	B	30/10/2023	0,00%	0,00%	20,70	9,30	0,00	3,00	70,10	0,18		0,00	0,00	
I-3 Biblioteca	PMG-40	A	30/10/2023	0,00%	0,00%	0,10	19,90	0,00	3,00	80,00	0,20		0,00	0,00	
I-3 Biblioteca	PMG-40	B	30/10/2023	0,00%	0,00%	0,30	19,60	0,00	3,00	80,10	0,21		0,00	0,00	
I-3 Biblioteca	PMG-41	A	30/10/2023	0,00%	0,00%	0,30	19,60	0,00	4,00	80,10	0,23		0,00	0,00	
I-3 Biblioteca	PMG-41	B	30/10/2023	0,00%	0,00%	0,10	19,60	0,00	3,00	80,20	0,20		0,00	0,00	
I-3 Biblioteca	PMG-42	A	30/10/2023	0,00%	0,00%	1,40	18,90	0,00	3,00	79,70	0,15		0,00	0,00	
I-3 Biblioteca	PMG-42	B	30/10/2023	0,00%	0,00%	9,60	14,50	0,00	3,00	75,90	0,17		0,00	0,00	
I-3 Biblioteca	PMG-43	A	30/10/2023	0,00%	0,00%	0,10	19,70	0,00	3,00	80,20	0,20		0,00	0,00	
I-3 Biblioteca	PMG-43	B	30/10/2023	0,00%	0,00%	0,70	19,20	0,00	3,00	80,10	0,21		0,00	0,00	
I-3 Biblioteca	PMG-132	A	30/10/2023	0,00%	0,00%	0,00	20,30	0,00	3,00	79,70	0,15		0,00	0,00	
I-3 Biblioteca	PMG-132	B	30/10/2023	0,00%	0,00%	0,40	19,70	0,00	3,00	79,90	0,14		0,00	0,00	

Edifício	Conjunto	Poço	Semana	CH4 (%Vol.)	Pico CH4 (%Vol.)	CO2 (%Vol.)	O2 (%Vol.)	CO (ppm)	H <sub>2</sub> S (ppm)	BAL (%Vol.)	Pressão (mbar)	OBS	VOC (PPM)	LEL (%LEL)	Observação
Legenda: ( - ) Medição não realizada; entre 5% e 15%; maior que 15%,															
I-3 Biblioteca	PMG-133	A	30/10/2023	0,00%	0,00%	0,30	19,80	0,00	3,00	79,90	0,19		0,00	0,00	
I-3 Biblioteca	PMG-133	B	30/10/2023	0,00%	0,00%	0,50	19,60	0,00	3,00	79,90	0,16		0,00	0,00	
Bloco Inicial (conjunto didático)	PMG-01	A	31/10/2023	0,00%	0,00%	0,20	19,70	0,00	2,00	80,10	0,13		0,00	0,00	
Bloco Inicial (conjunto didático)	PMG-01	B	31/10/2023	0,00%	0,00%	0,20	19,50	0,00	2,00	80,30	0,14		0,00	0,00	
Bloco Inicial (conjunto didático)	PMG-02	A	31/10/2023	0,00%	0,00%	0,00	19,70	0,00	2,00	80,30	0,16		0,00	0,00	
Bloco Inicial (conjunto didático)	PMG-02	B	31/10/2023	0,00%	0,00%	0,30	19,50	0,00	2,00	80,20	0,18		0,00	0,00	
Bloco Inicial (conjunto didático)	PMG-03	A	31/10/2023	0,00%	0,00%	0,80	19,30	0,00	2,00	79,90	0,19		0,00	0,00	
Bloco Inicial (conjunto didático)	PMG-03	B	31/10/2023	0,00%	0,00%	0,40	19,50	0,00	2,00	80,10	0,21		0,00	0,00	
Bloco Inicial (conjunto didático)	PMG-04	A	31/10/2023	0,00%	0,00%	0,20	19,70	0,00	2,00	80,10	0,19		0,00	0,00	
Bloco Inicial (conjunto didático)	PMG-04	B	31/10/2023	0,00%	0,00%	0,10	19,70	0,00	2,00	80,20	0,17		0,00	0,00	
Bloco Inicial (conjunto didático)	PMG-05	A	31/10/2023	0,00%	0,00%	0,00	19,70	0,00	2,00	80,30	0,08		0,00	0,00	
Bloco Inicial (conjunto didático)	PMG-05	B	31/10/2023	0,00%	0,00%	0,00	19,60	0,00	2,00	80,30	0,19		0,00	0,00	
Bloco Inicial (conjunto didático)	PMG-06	A	31/10/2023	0,00%	0,00%	0,10	19,70	0,00	3,00	80,20	0,02		0,00	0,00	
Bloco Inicial (conjunto didático)	PMG-06	B	31/10/2023	0,00%	0,00%	0,00	19,80	0,00	3,00	80,20	0,22		0,00	0,00	
Bloco Inicial (conjunto didático)	PMG-07	A	31/10/2023	0,00%	0,00%	0,50	19,70	0,00	2,00	79,70	0,18		0,00	0,00	
Bloco Inicial (conjunto didático)	PMG-07	B	31/10/2023	0,00%	0,00%	0,00	20,00	0,00	2,00	80,00	0,13		0,00	0,00	
Bloco Inicial (conjunto didático)	PMG-08	A	31/10/2023	0,00%	0,00%	0,20	19,40	0,00	2,00	80,30	0,19		0,00	0,00	
Bloco Inicial (conjunto didático)	PMG-08	B	31/10/2023	0,00%	0,00%	0,10	19,70	0,00	2,00	80,20	0,16		0,00	0,00	
Bloco Inicial (conjunto didático)	PMG-09	A	31/10/2023	0,00%	0,00%	1,30	18,80	0,00	2,00	79,90	0,16		0,00	0,00	
Bloco Inicial (conjunto didático)	PMG-09	B	31/10/2023	0,00%	0,00%	0,20	19,60	0,00	3,00	80,20	0,19		0,00	0,00	
Bloco Inicial (conjunto didático)	PMG-10	A	31/10/2023	0,00%	0,00%	1,20	19,20	0,00	3,00	79,70	0,15		0,00	0,00	
Bloco Inicial (conjunto didático)	PMG-10	B	31/10/2023	0,00%	0,00%	0,20	19,60	0,00	2,00	80,20	0,13		0,00	0,00	
Bloco Inicial (conjunto didático)	PMG-84	A	31/10/2023	0,00%	0,00%	0,30	19,20	0,00	2,00	80,50	0,14		0,00	0,00	
Bloco Inicial (conjunto didático)	PMG-84	B	31/10/2023	0,00%	0,00%	4,00	16,80	0,00	2,00	79,20	0,16		0,00	0,00	
Bloco Inicial (conjunto didático)	PMG-85	A	31/10/2023	0,00%	0,00%	2,20	18,30	0,00	2,00	79,50	0,16		0,00	0,00	
Bloco Inicial (conjunto didático)	PMG-85	B	31/10/2023	0,00%	0,00%	3,00	18,00	0,00	2,00	79,00	0,12		0,00	0,00	
Bloco Inicial (conjunto didático)	PMG-86	A	31/10/2023	0,00%	0,00%	0,60	19,30	0,00	2,00	80,20	0,13		0,00	0,00	
Bloco Inicial (conjunto didático)	PMG-86	B	31/10/2023	0,00%	0,00%	0,90	19,00	0,00	2,00	80,10	0,00		0,00	0,00	
Bloco Inicial (conjunto didático)	PMG-87	A	31/10/2023	0,00%	0,00%	3,50	16,40	0,00	2,00	80,10	0,19		0,00	0,00	
Bloco Inicial (conjunto didático)	PMG-87	B	31/10/2023	0,00%	0,00%	3,50	17,40	0,00	3,00	79,00	0,22		0,00	0,00	
Bloco Inicial (conjunto didático)	PMG-152	A	31/10/2023	0,00%	0,00%	0,50	18,90	0,00	2,00	80,60	0,13		0,00	0,00	
Bloco Inicial (conjunto didático)	PMG-152	B	31/10/2023	0,00%	0,00%	0,20	19,70	0,00	2,00	80,20	0,06		0,00	0,00	
Bloco Inicial (conjunto didático)	PMG-153	B	31/10/2023	0,00%	0,00%	0,60	19,40	0,00	2,00	80,00	0,14		0,00	0,00	
Bloco Inicial (conjunto didático)	PMG-154	B	31/10/2023	0,00%	0,00%	0,90	18,80	0,00	2,00	80,30	0,17		0,00	0,00	
Bloco Inicial (conjunto didático)	PMG-155	B	31/10/2023	0,00%	0,00%	0,10	19,80	0,00	2,00	80,10	0,19		0,00	0,00	
Bloco Inicial (conjunto didático)	PMG-156	B	31/10/2023	0,00%	0,00%	0,00	19,70	0,00	2,00	80,20	0,16		0,00	0,00	
Bloco Inicial (conjunto didático)	PMG-157	B	31/10/2023	0,00%	0,00%	0,00	19,80	0,00	3,00	80,20	0,19		0,00	0,00	
Enfermaria	PMG-70	A	30/10/2023	0,00%	0,00%	0,10	19,10	0,00	2,00	80,80	0,15		0,00	0,00	
Enfermaria	PMG-70	B	30/10/2023	0,00%	0,00%	0,00	19,30	0,00	2,00	80,60	0,13		0,00	0,00	
Enfermaria	PMG-71	A	30/10/2023	0,00%	0,00%	1,10	18,70	0,00	2,00	80,20	0,14		0,00	0,00	
Enfermaria	PMG-71	B	30/10/2023	0,00%	0,00%	0,20	18,40	0,00	2,00	81,40	0,18		0,00	0,00	
Enfermaria	PMG-72	A	30/10/2023	0,00%	0,00%	0,10	19,20	0,00	2,00	80,70	0,15		0,00	0,00	
Enfermaria	PMG-72	B	30/10/2023	0,00%	0,00%	1,80	16,90	0,00	2,00	81,30	0,10		0,00	0,00	
Enfermaria	PMG-73	A	30/10/2023	0,00%	0,00%	0,20	18,90	0,00	2,00	80,90	0,19		0,00	0,00	
Enfermaria	PMG-73	B	30/10/2023	0,00%	0,00%	0,10	19,50	0,00	2,00	80,40	0,14		0,00	0,00	
Enfermaria	PMG-74	A	30/10/2023	0,00%	0,00%	0,80	18,00	0,00	2,00	81,10	0,17		0,00	0,00	
Enfermaria	PMG-74	B	30/10/2023	0,00%	0,00%	0,20	19,40	0,00	3,00	80,50	0,16		0,00	0,00	
Enfermaria	PMG-75	A	30/10/2023	0,00%	0,00%	0,30	18,90	0,00	3,00	80,80	0,18		0,00	0,00	
Enfermaria	PMG-75	B	30/10/2023	0,00%	0,00%	2,30	16,90	0,00	3,00	80,80	0,10		0,00	0,00	
Enfermaria	PMG-76	A	30/10/2023	0,00%	0,00%	1,00	18,80	0,00	3,00	80,20	0,17		0,00	0,00	

Edifício	Conjunto	Poço	Semana	CH4 (%Vol.)	Pico CH4 (%Vol.)	C02 (%Vol.)	O2 (%Vol.)	CO (ppm)	H2S (ppm)	BAL (%Vol.)	Pressão (mbar)	OBS	VOC (PPM)	LEL (%LEL)	Observação
Legenda: ( - ) Medição não realizada; <b>entre 5% e 15%</b> ; maior que 15%,															
Enfermaria	PMG-76	B	30/10/2023	0,00%	0,00%	1,30	18,50	0,00	3,00	80,20	0,15		0,00	0,00	
Enfermaria	PMG-165	A	30/10/2023	0,00%	0,00%	0,30	18,90	0,00	2,00	80,80	0,17		0,00	0,00	
Enfermaria	PMG-165	B	30/10/2023	0,00%	0,00%	0,10	19,30	0,00	2,00	80,60	0,18		0,00	0,00	
CAT	PMG-82	A	30/10/2023	0,00%	0,00%	5,60	16,30	0,00	2,00	78,10	0,15		0,00	0,00	
CAT	PMG-82	B	30/10/2023	0,00%	0,00%	13,20	11,80	0,00	2,00	75,00	0,14		0,00	0,00	
CAT	PMG-83	A	30/10/2023	0,00%	0,00%	4,40	16,70	0,00	2,00	78,90	0,13		0,00	0,00	
CAT	PMG-83	B	30/10/2023	0,00%	0,00%	12,90	12,30	0,00	2,00	74,80	0,08		0,00	0,00	
CAT	PMG-94	A	30/10/2023	0,00%	0,00%	0,70	18,80	0,00	2,00	80,50	0,10		0,00	0,00	
CAT	PMG-94	B	30/10/2023	0,00%	0,00%	2,80	17,30	0,00	2,00	79,90	0,10		0,00	0,00	
CAT	PMG-95	A	30/10/2023	0,00%	0,00%	0,10	19,70	0,00	3,00	80,20	0,18		0,00	0,00	
CAT	PMG-95	B	30/10/2023	0,00%	0,00%	2,00	19,00	0,00	2,00	79,00	0,17		0,00	0,00	
CAT	PMG-96	A	30/10/2023	0,00%	0,00%	0,60	18,80	0,00	2,00	80,60	0,12		0,00	0,00	
CAT	PMG-96	B	30/10/2023	0,00%	0,00%	8,40	13,30	0,00	2,00	78,30	0,13		0,00	0,00	
CAT	PMG-97	A	30/10/2023	0,00%	0,00%	0,80	19,60	0,00	3,00	79,60	0,19		0,00	0,00	
CAT	PMG-97	B	30/10/2023	0,00%	0,00%	3,40	17,10	0,00	2,00	79,50	0,19		0,00	0,00	
CAT	PMG-98	A	30/10/2023	0,00%	0,00%	0,60	19,60	0,00	2,00	79,80	0,19		0,00	0,00	
CAT	PMG-98	B	30/10/2023	0,00%	0,00%	0,60	19,30	0,00	2,00	80,10	0,16		0,00	0,00	
CAT	PMG-160	A	30/10/2023	0,00%	0,00%	0,10	19,00	0,00	2,00	80,90	0,03		0,00	0,00	
CAT	PMG-160	B	30/10/2023	0,00%	0,00%	4,20	16,10	0,00	2,00	79,70	0,06		0,00	0,00	
CAT	PMG-161	A	30/10/2023	0,00%	0,00%	2,10	18,40	0,00	2,00	79,50	0,13		0,00	0,00	
CAT	PMG-161	B	30/10/2023	0,00%	0,00%	5,10	16,40	0,00	2,00	78,50	0,18		0,00	0,00	
Ginásio Poliesportivo	PMG-102		30/10/2023	0,00%	0,00%	0,00	19,60	0,00	3,00	80,30	0,20		0,00	0,00	
Ginásio Poliesportivo	PMG-103		30/10/2023	0,00%	0,00%	0,30	19,40	0,00	3,00	80,20	0,19		0,00	0,00	
Ginásio Poliesportivo	PMG-104		30/10/2023	0,00%	0,00%	0,50	19,40	0,00	3,00	80,00	0,22		0,00	0,00	
Ginásio Poliesportivo	PMG-105		30/10/2023	0,00%	0,00%	2,20	17,90	0,00	3,00	79,90	0,12		0,00	0,00	
Ginásio Poliesportivo	PMG-106		30/10/2023	0,00%	0,00%	0,80	19,20	0,00	3,00	80,00	0,19		0,00	0,00	
Ginásio Poliesportivo	PMG-107		30/10/2023	0,00%	0,00%	2,10	16,90	0,00	3,00	80,90	0,21		0,00	0,00	
Ginásio Poliesportivo	PMG-108		30/10/2023	0,00%	0,00%	0,20	19,50	0,00	3,00	80,30	0,17		0,00	0,00	
Ginásio Poliesportivo	PMG-109	A	30/10/2023	0,00%	0,00%	0,10	19,40	0,00	3,00	80,50	0,19		0,00	0,00	
Ginásio Poliesportivo	PMG-109	B	30/10/2023	0,00%	0,00%	0,80	18,90	0,00	3,00	80,30	0,14		0,00	0,00	
Ginásio Poliesportivo	PMG-110	A	30/10/2023	0,00%	0,00%	0,10	19,60	0,00	3,00	80,40	0,24		0,00	0,00	
Ginásio Poliesportivo	PMG-110	B	30/10/2023	0,00%	0,00%	0,00	19,70	0,00	3,00	80,30	0,19		0,00	0,00	
Ginásio Poliesportivo	PMG-111	A	30/10/2023	0,00%	0,00%	0,00	19,60	0,00	3,00	80,30	0,21		0,00	0,00	
Ginásio Poliesportivo	PMG-111	B	30/10/2023	0,00%	0,00%	0,10	19,40	0,00	3,00	80,40	0,19		0,00	0,00	
Ginásio Poliesportivo	PMG-112		30/10/2023	0,00%	0,00%	0,30	19,70	0,00	3,00	80,00	0,18		0,00	0,00	
Ginásio Poliesportivo	PMG-162	A	30/10/2023	0,00%	0,00%	0,30	19,40	0,00	3,00	80,30	0,20		0,00	0,00	
Ginásio Poliesportivo	PMG-162	B	30/10/2023	0,00%	0,00%	4,30	15,60	0,00	3,00	80,10	0,16		0,00	0,00	
Ginásio Poliesportivo	PMG-166	A	30/10/2023	0,00%	0,00%	0,10	19,60	0,00	3,00	80,30	0,21		0,00	0,00	
Ginásio Poliesportivo	PMG-166	B	30/10/2023	0,00%	0,00%	2,20	15,60	0,00	3,00	82,20	0,10		0,00	0,00	
Portaria P3	PMG-119	A	30/10/2023	0,00%	0,00%	0,00	19,60	0,00	3,00	80,40	0,19		0,00	0,00	
Portaria P3	PMG-119	B	30/10/2023	0,00%	0,00%	0,10	19,50	0,00	3,00	80,40	0,17		0,00	0,00	
Portaria P3	PMG-119	C	30/10/2023	0,00%	0,00%	0,00	19,60	0,00	3,00	80,40	0,22		0,00	0,00	
Portaria P3	PMG-120	A	30/10/2023	0,00%	0,00%	0,00	19,60	0,00	2,00	80,40	0,23		0,00	0,00	
Portaria P3	PMG-120	B	30/10/2023	0,00%	0,00%	0,00	19,60	0,00	3,00	80,30	0,01		0,00	0,00	
Portaria P3	PMG-120	C	30/10/2023	0,00%	0,00%	0,00	19,60	0,00	3,00	80,30	0,20		0,00	0,00	
Portaria P3	PMG-163	B	30/10/2023	0,00%	0,00%	0,00	19,60	0,00	3,00	80,40	0,20		0,00	0,00	
Portaria P3	PMG-164	B	30/10/2023	0,00%	0,00%	0,00	19,60	0,00	3,00	80,30	0,19		0,00	0,00	
Portaria P3	PMG-164	C	30/10/2023	0,00%	0,00%	0,00	19,60	0,00	3,00	80,30	0,23		0,00	0,00	
Posto Guarda Universitário	PMG-125	A	31/10/2023	0,00%	0,00%	0,00	19,80	8,00	3,00	80,20	0,21		0,00	0,00	
Posto Guarda Universitário	PMG-125	B	31/10/2023	0,00%	0,00%	0,00	19,80	1,00	3,00	80,20	0,16		0,00	0,00	

Edifício	Conjunto	Poço	Semana	CH4 (%Vol.)	Pico CH4 (%Vol.)	C02 (%Vol.)	O2 (%Vol.)	CO (ppm)	H2S (ppm)	BAL (%Vol.)	Pressão (mbar)	OBS	VOC (PPM)	LEL (%LEL)	Observação
Legenda: ( - ) Medição não realizada; entre 5% e 15%; maior que 15%,															
Posto Guarda Universitário	PMG-126	A	31/10/2023	0,00%	0,00%	0,00	19,90	0,00	3,00	80,10	0,20		0,00	0,00	
Posto Guarda Universitário	PMG-126	B	31/10/2023	0,00%	0,00%	0,00	19,80	0,00	3,00	80,20	0,18		0,00	0,00	
Posto Guarda Universitário	PMG-127	A	31/10/2023	0,00%	0,00%	0,00	19,90	0,00	3,00	80,10	0,20		0,00	0,00	
Posto Guarda Universitário	PMG-127	B	31/10/2023	0,00%	0,00%	0,00	19,80	0,00	3,00	80,20	0,19		0,00	0,00	
Posto Guarda Universitário	PMG-128	A	31/10/2023	0,00%	0,00%	0,00	19,80	0,00	3,00	80,10	0,21		0,00	0,00	
Posto Guarda Universitário	PMG-128	B	31/10/2023	0,00%	0,00%	0,00	19,80	0,00	3,00	80,20	0,25		0,00	0,00	
Posto Guarda Universitário	PMG-129	A	31/10/2023	0,00%	0,00%	0,00	19,80	0,00	3,00	80,20	0,20		0,00	0,00	
Posto Guarda Universitário	PMG-129	B	31/10/2023	0,00%	0,00%	0,00	19,70	0,00	3,00	80,20	0,21		0,00	0,00	
Posto Guarda Universitário	PMG-130	A	31/10/2023	0,00%	0,00%	0,10	19,70	0,00	4,00	80,20	0,19		0,00	0,00	
Posto Guarda Universitário	PMG-130	B	31/10/2023	0,00%	0,00%	0,00	19,80	0,00	3,00	80,20	0,19		0,00	0,00	
Posto Guarda Universitário	PMG-131	A	31/10/2023	0,00%	0,00%	0,10	19,50	0,00	3,00	80,40	0,21		0,00	0,00	
Posto Guarda Universitário	PMG-131	B	31/10/2023	0,00%	0,00%	0,70	19,20	0,00	3,00	80,20	0,19		0,00	0,00	
Edifício I 1	PMG-16	A	07/11/2023	0,00%	0,00%	2,70	17,80	0,00	2,00	79,40	0,11		0,00	0,00	
Edifício I 1	PMG-16	B	07/11/2023	0,00%	0,00%	4,50	16,90	0,00	2,00	78,60	0,08		0,00	0,00	
Edifício I 1	PMG-17	A	07/11/2023	0,00%	0,00%	1,60	19,20	0,00	3,00	79,30	0,13		0,00	0,00	
Edifício I 1	PMG-17	B	07/11/2023	0,00%	0,00%	1,00	19,20	0,00	2,00	79,80	0,10		0,00	0,00	
Edifício I 1	PMG-18	A	07/11/2023	0,00%	0,00%	0,10	19,70	0,00	1,00	80,20	0,02		0,00	0,00	
Edifício I 1	PMG-18	B	07/11/2023	0,00%	0,00%	2,00	18,40	0,00	1,00	79,60	-0,08		0,00	0,00	
Edifício I 1	PMG-20	A	07/11/2023	0,00%	0,00%	0,40	19,80	0,00	1,00	79,80	0,05		0,00	0,00	
Edifício I 1	PMG-20	B	07/11/2023	0,00%	0,00%	0,20	19,80	0,00	2,00	80,00	0,03		0,00	0,00	
Edifício I 1	PMG-22	A	07/11/2023	0,00%	0,00%	0,10	19,90	0,00	2,00	79,90	0,07		0,00	0,00	
Edifício I 1	PMG-22	B	07/11/2023	0,00%	0,00%	2,40	18,20	0,00	2,00	79,50	0,05		0,00	0,00	
Edifício I 1	PMG-23	A	07/11/2023	0,00%	0,00%	0,30	19,50	0,00	2,00	80,20	0,03		0,00	0,00	
Edifício I 1	PMG-23	B	07/11/2023	0,00%	0,00%	1,20	19,00	0,00	2,00	79,90	0,02		0,00	0,00	
Edifício I 1	PMG-113	A	07/11/2023	0,00%	0,00%	0,60	19,70	0,00	2,00	79,80	0,03		0,00	0,00	
Edifício I 1	PMG-113	B	07/11/2023	0,00%	0,00%	1,50	18,50	0,00	1,00	80,00	-0,02		0,00	0,00	
Edifício I 1	PMG-114	A	07/11/2023	0,00%	0,00%	0,00	19,90	0,00	1,00	80,10	0,03		0,00	0,00	
Edifício I 1	PMG-114	B	07/11/2023	0,00%	0,00%	0,00	19,90	0,00	1,00	80,10	0,01		0,00	0,00	
Edifício I 1	PMG-115	A	07/11/2023	0,00%	0,00%	0,40	19,70	0,00	0,00	79,90	0,03		0,00	0,00	
Edifício I 1	PMG-115	B	07/11/2023	0,00%	0,00%	0,10	19,90	0,00	1,00	80,00	-0,02		0,00	0,00	
Edifício I 1	PMG-11	A	07/11/2023	0,00%	0,00%	1,60	19,10	0,00	2,00	79,30	0,13		0,00	0,00	
Edifício I 1	PMG-11	B	07/11/2023	0,00%	0,00%	2,20	18,10	0,00	2,00	79,70	0,08		0,00	0,00	
Edifício I 1	PMG-12	A	07/11/2023	0,00%	0,00%	3,70	17,60	0,00	2,00	78,70	0,10		0,00	0,00	
Edifício I 1	PMG-12	B	07/11/2023	0,00%	0,00%	0,70	19,80	0,00	2,00	79,50	0,10		0,00	0,00	
Edifício I 1	PMG-13	A	07/11/2023	0,00%	0,00%	1,60	18,60	0,00	2,00	79,70	0,11		0,00	0,00	
Edifício I 1	PMG-13	B	07/11/2023	0,00%	0,00%	2,80	17,70	0,00	2,00	79,50	0,08		0,00	0,00	
Edifício I 1	PMG-14	A	07/11/2023	0,00%	0,00%	3,50	17,10	0,00	2,00	79,40	0,12		0,00	0,00	
Edifício I 1	PMG-14	B	07/11/2023	0,00%	0,00%	5,40	15,60	0,00	1,00	79,00	0,08		0,00	0,00	
Edifício I 1	PMG-15	A	07/11/2023	0,00%	0,00%	0,60	19,80	0,00	2,00	79,60	0,10		0,00	0,00	
Edifício I 1	PMG-15	B	07/11/2023	0,00%	0,00%	0,10	20,00	0,00	3,00	79,90	0,06		0,00	0,00	
Edifício I 1	PMG-19	A	07/11/2023	0,00%	0,00%	0,30	19,70	0,00	2,00	79,90	0,09		0,00	0,00	
Edifício I 1	PMG-19	B	07/11/2023	0,00%	0,00%	0,90	19,30	0,00	2,00	79,80	0,08		0,00	0,00	
Edifício I 1	PMG-21	A	07/11/2023	0,00%	0,00%	2,30	18,70	0,00	2,00	78,90	0,13		0,00	0,00	
Edifício I 1	PMG-21	B	07/11/2023	0,00%	0,00%	2,30	18,30	0,00	2,00	79,40	0,08		0,00	0,00	
Edifício I 1	PMG-24	A	07/11/2023	0,00%	0,00%	1,40	18,80	0,00	2,00	79,80	0,11		0,00	0,00	
Edifício I 1	PMG-24	B	07/11/2023	0,00%	0,00%	1,50	19,10	0,00	2,00	79,40	0,13		0,00	0,00	
Edifício I 1	PMG-135	A	07/11/2023	0,00%	0,00%	0,10	19,90	0,00	1,00	80,10	0,03		0,00	0,00	
Edifício I 1	PMG-135	B	07/11/2023	0,00%	0,00%	0,00	19,90	0,00	1,00	80,10	-0,02		0,00	0,00	
Edifício I 1	PMG-136	B	07/11/2023	0,00%	0,00%	0,10	19,80	0,00	1,00	80,10	0,00		0,00	0,00	
I-5 Auditórios	PMG-25	A	06/11/2023	0,00%	0,00%	0,40	19,80	0,00	2,00	79,80	-0,09		0,00	0,00	



Edifício	Conjunto	Poço	Semana	CH4 (%Vol.)	Pico CH4 (%Vol.)	C02 (%Vol.)	O2 (%Vol.)	CO (ppm)	H2S (ppm)	BAL (%Vol.)	Pressão (mbar)	OBS	VOC (PPM)	LEL (%LEL)	Observação
Legenda: ( - ) Medição não realizada; entre 5% e 15%; maior que 15%,															
I-5 Auditórios	PMG-25	B	06/11/2023	0,00%	0,00%	0,60	19,30	0,00	2,00	80,10	-0,04		0,00	0,00	
I-5 Auditórios	PMG-26	A	06/11/2023	0,00%	0,00%	0,30	20,10	0,00	2,00	79,60	-0,13		0,00	0,00	
I-5 Auditórios	PMG-26	B	06/11/2023	0,00%	0,00%	0,70	19,50	0,00	2,00	79,80	-0,11		0,00	0,00	
I-5 Auditórios	PMG-27	A	06/11/2023	0,00%	0,00%	1,30	18,80	0,00	2,00	79,90	-0,07		0,00	0,00	
I-5 Auditórios	PMG-27	B	06/11/2023	0,00%	0,00%	1,00	18,90	0,00	2,00	80,10	-0,02		0,00	0,00	
I-5 Auditórios	PMG-28	A	06/11/2023	0,00%	0,00%	1,20	18,50	0,00	2,00	80,30	-0,15		0,00	0,00	
I-5 Auditórios	PMG-28	B	06/11/2023	0,00%	0,00%	1,00	19,20	0,00	2,00	79,80	-0,19		0,00	0,00	
I-5 Auditórios	PMG-29	A	06/11/2023	0,00%	0,00%	0,70	19,60	0,00	2,00	79,80	0,08		0,00	0,00	
I-5 Auditórios	PMG-29	B	06/11/2023	0,00%	0,00%	0,80	19,30	0,00	2,00	79,90	0,13		0,00	0,00	
I-5 Auditórios	PMG-44	A	06/11/2023	0,00%	0,00%	0,70	19,70	0,00	2,00	79,70	-0,13		0,00	0,00	
I-5 Auditórios	PMG-44	B	06/11/2023	0,00%	0,00%	0,80	19,50	0,00	2,00	79,70	-0,11		0,00	0,00	
I-5 Auditórios	PMG-45	A	06/11/2023	0,00%	0,00%	0,80	19,10	0,00	3,00	80,10	-0,13		0,00	0,00	
I-5 Auditórios	PMG-45	B	06/11/2023	0,00%	0,00%	0,20	20,00	0,00	2,00	79,80	-0,15		0,00	0,00	
I-5 Auditórios	PMG-134	B	06/11/2023	0,00%	0,00%	0,00	20,00	0,00	2,00	79,90	-0,01		0,00	0,00	
I-3 Biblioteca	PMG-30	A	06/11/2023	0,00%	0,00%	0,90	19,80	0,00	3,00	79,40	0,14		0,00	0,00	
I-3 Biblioteca	PMG-30	B	06/11/2023	0,00%	0,00%	1,10	19,20	0,00	3,00	79,70	0,08		0,00	0,00	
I-3 Biblioteca	PMG-31	A	06/11/2023	0,00%	0,00%	0,30	18,40	0,00	1,00	81,30	0,06		0,00	0,00	
I-3 Biblioteca	PMG-31	B	06/11/2023	0,00%	0,00%	0,10	18,80	0,00	2,00	81,10	0,06		0,00	0,00	
I-3 Biblioteca	PMG-32	A	06/11/2023	0,00%	0,00%	0,00	20,30	0,00	3,00	79,60	0,11		0,00	0,00	
I-3 Biblioteca	PMG-32	B	06/11/2023	0,00%	0,00%	0,40	20,10	0,00	3,00	79,50	0,07		0,00	0,00	
I-3 Biblioteca	PMG-33	A	06/11/2023	0,00%	0,00%	1,20	19,70	0,00	3,00	79,00	0,13		0,00	0,00	
I-3 Biblioteca	PMG-33	B	06/11/2023	0,00%	0,00%	4,30	16,80	0,00	2,00	78,90	0,08		0,00	0,00	
I-3 Biblioteca	PMG-34	A	06/11/2023	0,00%	0,00%	0,20	19,00	0,00	1,00	80,90	0,09		0,00	0,00	
I-3 Biblioteca	PMG-34	B	06/11/2023	0,00%	0,00%	1,30	18,40	0,00	2,00	80,30	0,05		0,00	0,00	
I-3 Biblioteca	PMG-35	A	06/11/2023	0,00%	0,00%	0,60	19,40	0,00	2,00	80,00	0,12		0,00	0,00	
I-3 Biblioteca	PMG-35	B	06/11/2023	0,00%	0,00%	1,40	18,80	0,00	1,00	79,70	0,08		0,00	0,00	
I-3 Biblioteca	PMG-36	A	06/11/2023	0,00%	0,00%	0,40	19,50	0,00	2,00	80,10	0,11		0,00	0,00	
I-3 Biblioteca	PMG-36	B	06/11/2023	0,00%	0,00%	3,30	17,10	0,00	1,00	79,60	0,08		0,00	0,00	
I-3 Biblioteca	PMG-37	A	06/11/2023	0,00%	0,00%	0,10	19,50	0,00	2,00	80,40	0,12		0,00	0,00	
I-3 Biblioteca	PMG-37	B	06/11/2023	0,00%	0,00%	1,40	18,70	0,00	2,00	79,90	0,10		0,00	0,00	
I-3 Biblioteca	PMG-38	A	06/11/2023	0,00%	0,00%	0,20	19,40	0,00	1,00	80,40	0,08		0,00	0,00	
I-3 Biblioteca	PMG-38	B	06/11/2023	0,00%	0,00%	0,30	19,20	0,00	2,00	80,40	0,08		0,00	0,00	
I-3 Biblioteca	PMG-39	A	06/11/2023	0,00%	0,00%	0,50	19,10	0,00	1,00	80,40	0,10		0,00	0,00	
I-3 Biblioteca	PMG-39	B	06/11/2023	0,00%	0,00%	15,20	11,20	0,00	1,00	73,60	0,08		0,00	0,00	
I-3 Biblioteca	PMG-40	A	06/11/2023	0,00%	0,00%	0,10	19,40	0,00	2,00	80,40	0,13		0,00	0,00	
I-3 Biblioteca	PMG-40	B	06/11/2023	0,00%	0,00%	0,20	19,40	0,00	2,00	80,40	0,13		0,00	0,00	
I-3 Biblioteca	PMG-41	A	06/11/2023	0,00%	0,00%	0,30	19,90	0,00	2,00	79,80	0,13		0,00	0,00	
I-3 Biblioteca	PMG-41	B	06/11/2023	0,00%	0,00%	0,10	20,00	0,00	3,00	79,90	0,12		0,00	0,00	
I-3 Biblioteca	PMG-42	A	06/11/2023	0,00%	0,00%	0,90	19,50	0,00	3,00	79,60	0,11		0,00	0,00	
I-3 Biblioteca	PMG-42	B	06/11/2023	0,00%	0,00%	6,30	15,90	0,00	2,00	77,80	0,05		0,00	0,00	
I-3 Biblioteca	PMG-43	A	06/11/2023	0,00%	0,00%	0,70	20,10	0,00	3,00	79,20	0,12		0,00	0,00	
I-3 Biblioteca	PMG-43	B	06/11/2023	0,00%	0,00%	1,10	19,60	0,00	3,00	79,30	0,13		0,00	0,00	
I-3 Biblioteca	PMG-132	A	06/11/2023	0,00%	0,00%	0,40	18,00	0,00	1,00	81,50	0,04		0,00	0,00	
I-3 Biblioteca	PMG-132	B	06/11/2023	0,00%	0,00%	0,20	18,50	0,00	1,00	81,30	0,08		0,00	0,00	
I-3 Biblioteca	PMG-133	A	06/11/2023	0,00%	0,00%	1,50	18,60	0,00	1,00	79,90	0,08		0,00	0,00	
I-3 Biblioteca	PMG-133	B	06/11/2023	0,00%	0,00%	0,60	19,10	0,00	1,00	80,30	0,08		0,00	0,00	
Edifício I-4	PMG-63	A	08/11/2023	0,00%	0,00%	0,00	19,40	0,00	2,00	80,60	0,08		0,00	0,00	
Edifício I-4	PMG-63	B	08/11/2023	0,00%	0,00%	0,30	19,10	0,00	2,00	80,50	0,06		0,00	0,00	
Edifício I-4	PMG-64	A	08/11/2023	0,00%	0,00%	0,00	19,80	0,00	2,00	80,20	0,16		0,00	0,00	
Edifício I-4	PMG-64	B	08/11/2023	0,00%	0,00%	0,20	19,50	0,00	3,00	80,20	0,08		0,00	0,00	

Edifício	Conjunto	Poço	Semana	CH4 (%Vol.)	Pico CH4 (%Vol.)	CO2 (%Vol.)	O2 (%Vol.)	CO (ppm)	H <sub>2</sub> S (ppm)	BAL (%Vol.)	Pressão (mbar)	OBS	VOC (PPM)	LEL (%LEL)	Observação
Legenda: ( - ) Medição não realizada; entre 5% e 15%; maior que 15%,															
Edifício I-4	PMG-65	A	08/11/2023	0,00%	0,00%	0,00	19,80	0,00	3,00	80,20	0,16		0,00	0,00	
Edifício I-4	PMG-65	B	08/11/2023	0,00%	0,00%	0,00	19,80	0,00	3,00	80,20	0,14		0,00	0,00	
Edifício I-4	PMG-66	A	08/11/2023	0,00%	0,00%	0,10	19,70	0,00	2,00	80,30	0,19		0,00	0,00	
Edifício I-4	PMG-66	B	08/11/2023	0,00%	0,00%	0,00	19,80	0,00	2,00	80,20	0,09		0,00	0,00	
Edifício I-4	PMG-67	A	08/11/2023	0,00%	0,00%	0,00	19,70	0,00	2,00	80,20	0,10		0,00	0,00	
Edifício I-4	PMG-67	B	08/11/2023	0,00%	0,00%	0,40	19,40	0,00	2,00	80,30	0,16		0,00	0,00	
Edifício I-4	PMG-68	A	08/11/2023	0,00%	0,00%	0,30	19,80	0,00	2,00	79,80	0,14		0,00	0,00	
Edifício I-4	PMG-68	B	08/11/2023	0,00%	0,00%	0,00	19,90	0,00	2,00	80,00	0,15		0,00	0,00	
Edifício I-4	PMG-69	A	08/11/2023	0,00%	0,00%	0,00	19,70	0,00	2,00	80,20	0,13		0,00	0,00	
Edifício I-4	PMG-69	B	08/11/2023	0,00%	0,00%	0,00	19,80	0,00	3,00	80,20	0,15		0,00	0,00	
Edifício I-4	PMG-77	A	08/11/2023	0,00%	0,00%	0,00	19,80	0,00	2,00	80,10	0,10		0,00	0,00	
Edifício I-4	PMG-77	B	08/11/2023	0,00%	0,00%	0,60	18,70	0,00	3,00	80,70	0,13		0,00	0,00	
Edifício I-4	PMG-78	A	08/11/2023	0,00%	0,00%	0,20	19,70	0,00	3,00	80,10	0,14		0,00	0,00	
Edifício I-4	PMG-78	B	08/11/2023	0,00%	0,00%	0,90	18,50	0,00	3,00	80,60	0,13		0,00	0,00	
Edifício I-4	PMG-79	A	08/11/2023	0,00%	0,00%	0,00	19,90	0,00	2,00	80,10	0,13		0,00	0,00	
Edifício I-4	PMG-79	B	08/11/2023	0,00%	0,00%	0,00	19,90	0,00	3,00	80,10	0,08		0,00	0,00	
Edifício I-4	PMG-80	A	08/11/2023	0,00%	0,00%	0,80	19,60	0,00	2,00	79,70	0,13		0,00	0,00	
Edifício I-4	PMG-80	B	08/11/2023	0,00%	0,00%	0,10	19,70	0,00	3,00	80,10	0,10		0,00	0,00	
Edifício I-4	PMG-81	A	08/11/2023	0,00%	0,00%	0,00	19,70	0,00	3,00	80,20	0,09		0,00	0,00	
Edifício I-4	PMG-81	B	08/11/2023	0,00%	0,00%	0,00	19,70	0,00	2,00	80,20	0,12		0,00	0,00	
Edifício I-4	PMG-144	B	08/11/2023	0,00%	0,00%	0,00	19,80	0,00	3,00	80,10	0,15		0,00	0,00	
Edifício I-4	PMG-145	B	08/11/2023	0,00%	0,00%	0,30	19,70	0,00	3,00	80,00	0,12		0,00	0,00	
Edifício I-4	PMG-146	B	08/11/2023	0,00%	0,00%	0,10	19,70	0,00	3,00	80,20	0,13		0,00	0,00	
Edifício I-4	PMG-147	B	08/11/2023	0,00%	0,00%	0,00	19,70	0,00	3,00	80,20	0,16		0,00	0,00	
Edifício I-4	PMG-148	B	08/11/2023	0,00%	0,00%	0,60	19,40	0,00	2,00	80,00	0,14		0,00	0,00	
Edifício I-4	PMG-149	B	08/11/2023	0,00%	0,00%	0,00	19,80	0,00	2,00	80,20	0,15		0,00	0,00	
Edifício I-4	PMG-150	B	08/11/2023	0,00%	0,00%	0,00	19,80	0,00	2,00	80,20	0,15		0,00	0,00	
Edifício I-4	PMG-151	B	08/11/2023	0,00%	0,00%	0,00	19,90	0,00	3,00	80,10	0,08		0,00	0,00	
Conjunto Laboratorial	PMG-46	A	08/11/2023	0,00%	0,00%	0,40	19,50	0,00	2,00	80,10	0,09		0,00	0,00	
Conjunto Laboratorial	PMG-46	B	08/11/2023	0,00%	0,00%	5,30	15,60	0,00	1,00	79,10	0,06		0,00	0,00	
Conjunto Laboratorial	PMG-47	A	08/11/2023	0,00%	0,00%	1,10	19,40	0,00	2,00	79,60	0,12		0,00	0,00	
Conjunto Laboratorial	PMG-47	B	08/11/2023	0,00%	0,00%	0,20	19,80	0,00	2,00	79,90	0,05		0,00	0,00	
Conjunto Laboratorial	PMG-48	A	08/11/2023	0,00%	0,00%	0,40	19,70	0,00	2,00	79,90	0,05		0,00	0,00	
Conjunto Laboratorial	PMG-48	B	08/11/2023	0,00%	0,00%	0,10	19,90	0,00	2,00	80,00	0,10		0,00	0,00	
Conjunto Laboratorial	PMG-49	A	08/11/2023	0,00%	0,00%	1,50	19,30	0,00	2,00	79,20	0,08		0,00	0,00	
Conjunto Laboratorial	PMG-49	B	08/11/2023	0,00%	0,00%	15,70	12,20	0,00	2,00	72,10	0,07		0,00	0,00	
Conjunto Laboratorial	PMG-50	A	08/11/2023	0,00%	0,00%	1,30	19,10	0,00	2,00	79,60	0,08		0,00	0,00	
Conjunto Laboratorial	PMG-50	B	08/11/2023	0,00%	0,00%	4,30	17,10	0,00	2,00	78,60	0,10		0,00	0,00	
Conjunto Laboratorial	PMG-51	A	08/11/2023	0,00%	0,00%	0,50	19,20	0,00	1,00	80,30	0,03		0,00	0,00	
Conjunto Laboratorial	PMG-51	B	08/11/2023	0,00%	0,00%	0,10	19,50	0,00	1,00	80,40	0,03		0,00	0,00	
Conjunto Laboratorial	PMG-52	A	08/11/2023	0,00%	0,00%	0,10	19,50	0,00	1,00	80,40	0,09		0,00	0,00	
Conjunto Laboratorial	PMG-52	B	08/11/2023	0,00%	0,00%	0,20	19,40	0,00	1,00	80,30	0,04		0,00	0,00	
Conjunto Laboratorial	PMG-53	A	08/11/2023	0,00%	0,00%	1,90	18,50	0,00	1,00	79,50	0,08		0,00	0,00	
Conjunto Laboratorial	PMG-53	B	08/11/2023	14,40%	14,40%	7,00	12,60	0,00	2,00	66,10	0,07		0,00	100,00	
Conjunto Laboratorial	PMG-54	A	08/11/2023	0,00%	0,00%	0,20	19,10	0,00	1,00	80,70	0,03		0,00	0,00	
Conjunto Laboratorial	PMG-54	B	08/11/2023	6,60%	6,60%	7,10	11,40	0,00	1,00	74,90	0,04		0,00	54,00	
Conjunto Laboratorial	PMG-55	A	08/11/2023	0,00%	0,00%	0,10	19,90	0,00	2,00	80,10	0,14		0,00	0,00	
Conjunto Laboratorial	PMG-55	B	08/11/2023	0,00%	0,00%	5,50	15,30	0,00	3,00	79,20	0,07		0,00	0,00	
Conjunto Laboratorial	PMG-56	A	08/11/2023	0,00%	0,00%	0,70	19,60	0,00	2,00	79,70	0,11		0,00	0,00	
Conjunto Laboratorial	PMG-56	B	08/11/2023	0,00%	0,00%	1,30	19,30	0,00	2,00	79,50	0,08		0,00	0,00	

Edifício	Conjunto	Poço	Semana	CH4 (%Vol.)	Pico CH4 (%Vol.)	CO2 (%Vol.)	O2 (%Vol.)	CO (ppm)	H <sub>2</sub> S (ppm)	BAL (%Vol.)	Pressão (mbar)	OBS	VOC (PPM)	LEL (%LEL)	Observação
Legenda: ( - ) Medição não realizada; entre 5% e 15%; maior que 15%,															
Conjunto Laboratorial	PMG-58 A	A	08/11/2023	0,00%	0,00%	0,70	19,70	0,00	2,00	79,70	0,12		0,00	0,00	
Conjunto Laboratorial	PMG-58 B	B	08/11/2023	0,00%	0,00%	2,40	18,50	0,00	2,00	79,00	0,08		0,00	0,00	
Conjunto Laboratorial	PMG-59 A	A	08/11/2023	0,00%	0,00%	0,10	19,90	0,00	2,00	80,00	0,09		0,00	0,00	
Conjunto Laboratorial	PMG-59 B	B	08/11/2023	0,00%	0,00%	0,50	19,60	0,00	2,00	79,90	0,05		0,00	0,00	
Conjunto Laboratorial	PMG-60 A	A	08/11/2023	0,00%	0,00%	0,20	19,90	0,00	2,00	79,90	0,13		0,00	0,00	
Conjunto Laboratorial	PMG-60 B	B	08/11/2023	0,00%	0,00%	3,80	16,30	0,00	2,00	79,90	0,17		0,00	0,00	
Conjunto Laboratorial	PMG-61 A	A	08/11/2023	0,00%	0,00%	0,50	19,60	0,00	2,00	79,80	0,12		0,00	0,00	
Conjunto Laboratorial	PMG-61 B	B	08/11/2023	0,00%	0,00%	13,80	10,50	0,00	2,00	75,70	0,02		0,00	0,00	
Conjunto Laboratorial	PMG-137 B	B	08/11/2023	0,00%	0,00%	1,20	19,40	0,00	2,00	79,40	0,08		0,00	0,00	
Conjunto Laboratorial	PMG-138 B	B	08/11/2023	0,00%	0,00%	9,80	14,60	0,00	2,00	75,60	0,05		0,00	0,00	
Conjunto Laboratorial	PMG-139 A	A	08/11/2023	0,00%	0,00%	0,20	19,60	0,00	1,00	80,30	0,04		0,00	0,00	
Conjunto Laboratorial	PMG-139 B	B	08/11/2023	21,60%	21,60%	8,50	10,70	0,00	2,00	59,20	0,06		0,00	100,00	
Conjunto Laboratorial	PMG-140 A	A	08/11/2023	0,00%	0,00%	0,10	19,50	0,00	1,00	80,40	0,07		0,00	0,00	
Conjunto Laboratorial	PMG-140 B	B	08/11/2023	4,40%	4,40%	0,90	18,40	0,00	1,00	76,30	0,03		0,00	44,00	
Conjunto Laboratorial	PMG-141 B	B	08/11/2023	0,00%	0,00%	1,10	18,80	0,00	1,00	80,10	0,02		0,00	0,00	
Conjunto Laboratorial	PMG-62 A	A	08/11/2023	0,00%	0,00%	0,10	19,90	0,00	2,00	80,00	0,09		0,00	0,00	
Conjunto Laboratorial	PMG-62 B	B	08/11/2023	0,10%	0,80%	0,10	19,90	0,00	2,00	79,90	0,05		0,00	5,00	
Bloco Inicial (conjunto didático)	PMG-01 A	A	07/11/2023	0,00%	0,00%	0,00	19,70	0,00	3,00	80,30	0,19		0,00	0,00	
Bloco Inicial (conjunto didático)	PMG-01 B	B	07/11/2023	0,00%	0,00%	0,00	19,70	0,00	3,00	80,20	0,17		0,00	0,00	
Bloco Inicial (conjunto didático)	PMG-02 A	A	07/11/2023	0,00%	0,00%	0,10	19,60	0,00	3,00	80,30	0,13		0,00	0,00	
Bloco Inicial (conjunto didático)	PMG-02 B	B	07/11/2023	0,00%	0,00%	0,00	19,70	0,00	3,00	80,30	0,12		0,00	0,00	
Bloco Inicial (conjunto didático)	PMG-03 A	A	07/11/2023	0,00%	0,00%	0,10	19,50	0,00	3,00	80,40	0,11		0,00	0,00	
Bloco Inicial (conjunto didático)	PMG-03 B	B	07/11/2023	0,00%	0,00%	0,00	19,60	0,00	3,00	80,30	0,08		0,00	0,00	
Bloco Inicial (conjunto didático)	PMG-04 A	A	07/11/2023	0,00%	0,00%	0,20	19,90	0,00	1,00	79,90	0,08		0,00	0,00	
Bloco Inicial (conjunto didático)	PMG-04 B	B	07/11/2023	0,00%	0,00%	0,10	20,00	0,00	2,00	79,90	0,06		0,00	0,00	
Bloco Inicial (conjunto didático)	PMG-05 A	A	07/11/2023	0,00%	0,00%	0,00	20,00	0,00	2,00	80,00	0,04		0,00	0,00	
Bloco Inicial (conjunto didático)	PMG-05 B	B	07/11/2023	0,00%	0,00%	0,00	19,90	0,00	2,00	80,10	0,07		0,00	0,00	
Bloco Inicial (conjunto didático)	PMG-06 A	A	07/11/2023	0,00%	0,00%	0,10	19,90	0,00	2,00	80,00	0,09		0,00	0,00	
Bloco Inicial (conjunto didático)	PMG-06 B	B	07/11/2023	0,00%	0,00%	0,00	20,00	0,00	2,00	80,00	0,09		0,00	0,00	
Bloco Inicial (conjunto didático)	PMG-07 A	A	07/11/2023	0,00%	0,00%	0,00	20,00	0,00	2,00	80,00	0,10		0,00	0,00	
Bloco Inicial (conjunto didático)	PMG-07 B	B	07/11/2023	0,00%	0,00%	0,00	20,00	0,00	2,00	80,00	0,11		0,00	0,00	
Bloco Inicial (conjunto didático)	PMG-08 A	A	07/11/2023	0,00%	0,00%	0,30	19,70	0,00	2,00	80,10	0,07		0,00	0,00	
Bloco Inicial (conjunto didático)	PMG-08 B	B	07/11/2023	0,00%	0,00%	0,10	20,00	0,00	2,00	79,90	0,05		0,00	0,00	
Bloco Inicial (conjunto didático)	PMG-09 A	A	07/11/2023	0,00%	0,00%	1,80	19,00	0,00	2,00	79,20	0,07		0,00	0,00	
Bloco Inicial (conjunto didático)	PMG-09 B	B	07/11/2023	0,00%	0,00%	0,40	19,90	0,00	2,00	79,70	0,03		0,00	0,00	
Bloco Inicial (conjunto didático)	PMG-10 A	A	07/11/2023	0,00%	0,00%	1,70	19,30	0,00	2,00	79,00	0,08		0,00	0,00	
Bloco Inicial (conjunto didático)	PMG-10 B	B	07/11/2023	0,00%	0,00%	0,30	19,90	0,00	2,00	79,80	0,06		0,00	0,00	
Bloco Inicial (conjunto didático)	PMG-84 A	A	07/11/2023	0,00%	0,00%	0,30	19,30	0,00	3,00	80,40	0,13		0,00	0,00	
Bloco Inicial (conjunto didático)	PMG-84 B	B	07/11/2023	0,00%	0,00%	4,60	16,60	0,00	3,00	78,70	0,08		0,00	0,00	
Bloco Inicial (conjunto didático)	PMG-85 A	A	07/11/2023	0,00%	0,00%	0,90	19,40	0,00	2,00	79,70	0,07		0,00	0,00	
Bloco Inicial (conjunto didático)	PMG-85 B	B	07/11/2023	0,00%	0,00%	4,30	18,30	0,00	2,00	77,40	0,00		0,00	0,00	
Bloco Inicial (conjunto didático)	PMG-86 A	A	07/11/2023	0,00%	0,00%	1,00	19,70	0,00	1,00	79,30	0,08		0,00	0,00	
Bloco Inicial (conjunto didático)	PMG-86 B	B	07/11/2023	0,00%	0,00%	1,30	18,80	0,00	2,00	79,90	0,03		0,00	0,00	
Bloco Inicial (conjunto didático)	PMG-87 A	A	07/11/2023	0,00%	0,00%	3,70	16,10	0,00	2,00	80,20	0,07		0,00	0,00	
Bloco Inicial (conjunto didático)	PMG-87 B	B	07/11/2023	0,00%	0,00%	4,90	17,20	0,00	2,00	78,00	0,05		0,00	0,00	
Bloco Inicial (conjunto didático)	PMG-152 A	A	07/11/2023	0,00%	0,00%	0,20	19,90	0,00	1,00	79,90	0,06		0,00	0,00	
Bloco Inicial (conjunto didático)	PMG-152 B	B	07/11/2023	0,00%	0,00%	0,10	20,00	0,00	2,00	79,90	0,03		0,00	0,00	
Bloco Inicial (conjunto didático)	PMG-153 B	B	07/11/2023	0,00%	0,00%	0,20	19,60	0,00	3,00	80,10	0,19		0,00	0,00	
Bloco Inicial (conjunto didático)	PMG-154 B	B	07/11/2023	0,00%	0,00%	0,40	19,50	0,00	2,00	80,10	0,18		0,00	0,00	
Bloco Inicial (conjunto didático)	PMG-155 B	B	07/11/2023	0,00%	0,00%	0,10	19,60	0,00	3,00	80,30	0,14		0,00	0,00	

Edifício	Conjunto	Poço	Semana	CH4 (%Vol.)	Pico CH4 (%Vol.)	CO2 (%Vol.)	O2 (%Vol.)	CO (ppm)	H2S (ppm)	BAL (%Vol.)	Pressão (mbar)	OBS	VOC (PPM)	LEL (%LEL)	Observação
Legenda: ( - ) Medição não realizada; <b>entre 5% e 15%</b> ; maior que 15%,															
Bloco Inicial (conjunto didático)	PMG-156	B	07/11/2023	0,00%	0,00%	0,00	20,00	0,00	2,00	80,00	0,10		0,00	0,00	
Bloco Inicial (conjunto didático)	PMG-157	B	07/11/2023	0,00%	0,00%	0,00	20,10	0,00	2,00	79,90	0,08		0,00	0,00	
Enfermaria	PMG-70	A	09/11/2023	0,00%	0,00%	0,10	19,40	0,00	3,00	80,50	0,13		0,00	0,00	
Enfermaria	PMG-70	B	09/11/2023	0,00%	0,00%	0,10	19,50	0,00	3,00	80,50	0,10		0,00	0,00	
Enfermaria	PMG-71	A	09/11/2023	0,00%	0,00%	1,20	18,80	0,00	2,00	79,90	0,12		0,00	0,00	
Enfermaria	PMG-71	B	09/11/2023	0,20%	0,20%	1,00	9,80	0,00	2,00	89,00	0,08		0,00	5,00	
Enfermaria	PMG-72	A	09/11/2023	0,00%	0,00%	0,10	19,20	0,00	3,00	80,70	0,17		0,00	0,00	
Enfermaria	PMG-72	B	09/11/2023	0,00%	0,00%	2,30	17,10	0,00	3,00	80,60	0,11		0,00	0,00	
Enfermaria	PMG-73	A	09/11/2023	0,00%	0,00%	4,00	19,20	0,00	2,00	80,40	0,16		0,00	0,00	
Enfermaria	PMG-73	B	09/11/2023	0,00%	0,00%	0,70	19,00	0,00	2,00	80,30	0,09		0,00	0,00	
Enfermaria	PMG-74	A	09/11/2023	0,00%	0,00%	0,90	18,60	0,00	3,00	80,50	0,14		0,00	0,00	
Enfermaria	PMG-74	B	09/11/2023	0,10%	0,10%	1,00	12,80	0,00	2,00	86,10	0,15		0,00	4,00	
Enfermaria	PMG-75	A	09/11/2023	0,00%	0,00%	1,20	18,90	0,00	3,00	79,90	0,15		0,00	0,00	
Enfermaria	PMG-75	B	09/11/2023	0,00%	0,00%	1,80	16,10	0,00	3,00	82,10	0,13		0,00	0,00	
Enfermaria	PMG-76	A	09/11/2023	0,00%	0,00%	0,90	18,90	0,00	3,00	80,20	0,17		0,00	0,00	
Enfermaria	PMG-76	B	09/11/2023	0,00%	0,00%	3,30	13,10	0,00	3,00	83,60	0,13		0,00	0,00	
Enfermaria	PMG-165	A	09/11/2023	0,00%	0,00%	0,60	18,60	0,00	2,00	80,80	0,13		0,00	0,00	
Enfermaria	PMG-165	B	09/11/2023	0,00%	0,00%	0,10	19,40	0,00	2,00	80,50	0,06		0,00	0,00	
CAT	PMG-82	A	09/11/2023	0,00%	0,00%	1,90	18,00	0,00	2,00	80,00	0,13		0,00	0,00	
CAT	PMG-82	B	09/11/2023	0,00%	0,00%	10,80	13,20	0,00	3,00	76,00	0,11		0,00	0,00	
CAT	PMG-83	A	09/11/2023	0,00%	0,00%	4,60	16,40	0,00	2,00	79,00	0,11		0,00	0,00	
CAT	PMG-83	B	09/11/2023	0,00%	0,00%	6,50	15,20	0,00	2,00	78,20	0,08		0,00	0,00	
CAT	PMG-94	A	09/11/2023	0,00%	0,00%	0,70	18,80	0,00	2,00	80,50	0,05		0,00	0,00	
CAT	PMG-94	B	09/11/2023	0,00%	0,00%	0,70	18,50	0,00	2,00	80,80	0,05		0,00	0,00	
CAT	PMG-95	A	09/11/2023	0,00%	0,00%	0,40	19,00	0,00	2,00	80,70	0,09		0,00	0,00	
CAT	PMG-95	B	09/11/2023	0,00%	0,00%	1,90	18,50	0,00	2,00	79,60	0,06		0,00	0,00	
CAT	PMG-96	A	09/11/2023	0,00%	0,00%	0,80	18,90	0,00	1,00	80,30	0,11		0,00	0,00	
CAT	PMG-96	B	09/11/2023	0,00%	0,00%	5,60	15,10	0,00	2,00	79,30	0,07		0,00	0,00	
CAT	PMG-97	A	09/11/2023	0,00%	0,00%	1,00	18,90	0,00	2,00	80,20	0,11		0,00	0,00	
CAT	PMG-97	B	09/11/2023	0,00%	0,00%	3,60	16,70	0,00	2,00	79,70	0,08		0,00	0,00	
CAT	PMG-98	A	09/11/2023	0,00%	0,00%	1,00	19,00	0,00	2,00	80,00	0,13		0,00	0,00	
CAT	PMG-98	B	09/11/2023	0,00%	0,00%	0,60	18,90	0,00	2,00	80,40	0,06		0,00	0,00	
CAT	PMG-160	A	09/11/2023	0,00%	0,00%	0,10	19,00	0,00	2,00	80,90	0,05		0,00	0,00	
CAT	PMG-160	B	09/11/2023	0,00%	0,00%	3,50	16,50	0,00	2,00	80,00	0,04		0,00	0,00	
CAT	PMG-161	A	09/11/2023	0,00%	0,00%	2,00	18,00	0,00	2,00	80,00	0,04		0,00	0,00	
CAT	PMG-161	B	09/11/2023	0,00%	0,00%	4,40	16,50	0,00	2,00	79,20	0,08		0,00	0,00	
Incubadora	PMG-88	A	10/11/2023	0,00%	0,00%	0,30	19,60	0,00	3,00	80,10	0,16		0,00	0,00	
Incubadora	PMG-88	B	10/11/2023	0,00%	0,00%	0,20	19,70	0,00	3,00	80,20	0,11		0,00	0,00	
Incubadora	PMG-89	A	10/11/2023	0,00%	0,00%	0,50	19,60	0,00	3,00	80,00	0,16		0,00	0,00	
Incubadora	PMG-89	B	10/11/2023	0,00%	0,00%	0,60	19,30	0,00	2,00	80,10	0,14		0,00	0,00	
Incubadora	PMG-90	A	10/11/2023	0,00%	0,00%	0,20	19,70	0,00	2,00	80,00	0,10		0,00	0,00	
Incubadora	PMG-90	B	10/11/2023	0,00%	0,00%	0,40	19,40	0,00	2,00	80,20	0,08		0,00	0,00	
Incubadora	PMG-91	A	10/11/2023	0,00%	0,00%	0,10	19,70	0,00	3,00	80,10	0,13		0,00	0,00	
Incubadora	PMG-91	B	10/11/2023	0,00%	0,00%	1,40	18,80	0,00	3,00	79,80	0,13		0,00	0,00	
Incubadora	PMG-92	A	10/11/2023	0,00%	0,00%	0,00	19,90	0,00	3,00	80,10	0,08		0,00	0,00	
Incubadora	PMG-92	B	10/11/2023	0,00%	0,00%	0,70	19,40	0,00	3,00	79,90	0,16		0,00	0,00	
Incubadora	PMG-93	A	10/11/2023	0,00%	0,00%	0,20	19,80	0,00	2,00	80,00	0,10		0,00	0,00	
Incubadora	PMG-93	B	10/11/2023	0,00%	0,00%	0,70	19,30	0,00	2,00	80,00	0,12		0,00	0,00	
Ginásio Poliesportivo	PMG-102		06/11/2023	0,00%	0,00%	0,10	19,90	0,00	2,00	80,00	0,12		0,00	0,00	
Ginásio Poliesportivo	PMG-103		06/11/2023	0,00%	0,00%	0,40	19,70	0,00	2,00	79,80	0,12		0,00	0,00	

Edifício	Conjunto	Poço	Semana	CH4 (%Vol.)	Pico CH4 (%Vol.)	CO2 (%Vol.)	O2 (%Vol.)	CO (ppm)	H <sub>2</sub> S (ppm)	BAL (%Vol.)	Pressão (mbar)	OBS	VOC (PPM)	LEL (%LEL)	Observação
Legenda: ( - ) Medição não realizada; <b>entre 5% e 15%</b> ; maior que 15%,															
Ginásio Poliesportivo	PMG-104		06/11/2023	0,00%	0,00%	0,50	19,80	0,00	2,00	79,70	0,13		0,00	0,00	
Ginásio Poliesportivo	PMG-105		06/11/2023	0,00%	0,00%	1,40	18,90	0,00	2,00	79,70	0,13		0,00	0,00	
Ginásio Poliesportivo	PMG-106		06/11/2023	0,00%	0,00%	0,90	19,50	0,00	2,00	79,60	0,03		0,00	0,00	
Ginásio Poliesportivo	PMG-107		06/11/2023	0,00%	0,00%	1,50	17,90	0,00	2,00	80,50	0,08		0,00	0,00	
Ginásio Poliesportivo	PMG-108		06/11/2023	0,00%	0,00%	0,10	20,00	0,00	2,00	79,90	0,10		0,00	0,00	
Ginásio Poliesportivo	PMG-109 A	A	06/11/2023	0,00%	0,00%	0,00	20,00	0,00	1,00	79,90	0,08		0,00	0,00	
Ginásio Poliesportivo	PMG-109 B	B	06/11/2023	0,00%	0,00%	0,20	19,80	0,00	2,00	79,90	0,03		0,00	0,00	
Ginásio Poliesportivo	PMG-110 A	A	06/11/2023	0,00%	0,00%	0,10	19,90	0,00	2,00	80,10	0,13		0,00	0,00	
Ginásio Poliesportivo	PMG-110 B	B	06/11/2023	0,00%	0,00%	0,00	19,90	0,00	2,00	80,10	0,09		0,00	0,00	
Ginásio Poliesportivo	PMG-111 A	A	06/11/2023	0,00%	0,00%	0,00	19,90	0,00	2,00	80,10	0,13		0,00	0,00	
Ginásio Poliesportivo	PMG-111 B	B	06/11/2023	0,00%	0,00%	0,10	19,60	0,00	2,00	80,20	0,15		0,00	0,00	
Ginásio Poliesportivo	PMG-112		06/11/2023	0,00%	0,00%	0,00	20,10	0,00	2,00	79,90	0,08		0,00	0,00	
Ginásio Poliesportivo	PMG-162 A	A	06/11/2023	0,00%	0,00%	0,40	19,80	0,00	2,00	79,80	0,06		0,00	0,00	
Ginásio Poliesportivo	PMG-162 B	B	06/11/2023	0,00%	0,00%	4,30	15,00	0,00	2,00	80,80	0,08		0,00	0,00	
Ginásio Poliesportivo	PMG-166 A	A	06/11/2023	0,00%	0,00%	0,10	19,90	0,00	2,00	80,00	0,10		0,00	0,00	
Ginásio Poliesportivo	PMG-166 B	B	06/11/2023	0,00%	0,00%	1,80	16,70	0,00	2,00	81,50	0,07		0,00	0,00	
Portaria P3	PMG-119 A	A	06/11/2023	0,00%	0,00%	0,00	19,90	0,00	3,00	80,00	-0,03		0,00	0,00	
Portaria P3	PMG-119 B	B	06/11/2023	0,00%	0,00%	0,00	19,90	0,00	2,00	80,10	-0,07		0,00	0,00	
Portaria P3	PMG-119 C	C	06/11/2023	0,00%	0,00%	0,00	19,90	0,00	2,00	80,00	0,05		0,00	0,00	
Portaria P3	PMG-120 A	A	06/11/2023	0,00%	0,00%	0,00	20,00	0,00	2,00	80,00	0,09		0,00	0,00	
Portaria P3	PMG-120 B	B	06/11/2023	0,00%	0,00%	0,00	20,00	0,00	2,00	80,00	0,03		0,00	0,00	
Portaria P3	PMG-120 C	C	06/11/2023	0,00%	0,00%	0,00	20,00	0,00	2,00	80,00	0,09		0,00	0,00	
Portaria P3	PMG-163 B	B	06/11/2023	0,00%	0,00%	0,00	20,00	0,00	2,00	80,00	0,09		0,00	0,00	
Portaria P3	PMG-164 B	B	06/11/2023	0,00%	0,00%	0,00	20,00	0,00	2,00	80,00	0,05		0,00	0,00	
Portaria P3	PMG-164 C	C	06/11/2023	0,00%	0,00%	0,00	20,00	0,00	2,00	79,90	0,08		0,00	0,00	
Transportes	PMG-121 A	A	10/11/2023	0,00%	0,00%	0,40	19,30	0,00	2,00	80,30	0,11		0,00	0,00	
Transportes	PMG-121 B	B	10/11/2023	0,00%	0,00%	8,70	12,40	0,00	3,00	79,00	-0,07		0,00	0,00	
Transportes	PMG-122 A	A	10/11/2023	0,00%	0,00%	0,00	19,50	0,00	3,00	80,40	0,00		0,00	0,00	
Transportes	PMG-122 B	B	10/11/2023	0,00%	0,00%	16,70	9,40	0,00	2,00	73,80	0,13		0,00	0,00	
Transportes	PMG-123 A	A	10/11/2023	0,00%	0,00%	1,20	18,90	0,00	3,00	79,80	0,14		0,00	0,00	
Transportes	PMG-123 B	B	10/11/2023	0,00%	0,00%	0,10	19,50	0,00	2,00	80,40	0,13		0,00	0,00	
Transportes	PMG-124 A	A	10/11/2023	0,00%	0,00%	0,60	19,30	0,00	2,00	80,10	0,14		0,00	0,00	
Transportes	PMG-124 B	B	10/11/2023	0,00%	0,00%	3,40	16,90	0,00	2,00	79,70	0,13		0,00	0,00	
Transportes	PMG-158 B	B	10/11/2023	0,00%	0,00%	1,50	19,00	0,00	3,00	79,50	0,07		0,00	0,00	
Transportes	PMG-159 B	B	10/11/2023	0,00%	0,00%	0,00	19,50	0,00	3,00	80,50	0,10		0,00	0,00	
Posto Guarda Universitário	PMG-125 A	A	09/11/2023	0,00%	0,00%	0,00	19,60	0,00	3,00	80,40	0,14		0,00	0,00	
Posto Guarda Universitário	PMG-125 B	B	09/11/2023	0,00%	0,00%	0,00	19,40	0,00	3,00	80,50	0,13		0,00	0,00	
Posto Guarda Universitário	PMG-126 A	A	09/11/2023	0,00%	0,00%	0,00	19,60	0,00	3,00	80,30	0,16		0,00	0,00	
Posto Guarda Universitário	PMG-126 B	B	09/11/2023	0,00%	0,00%	2,60	16,50	0,00	3,00	81,00	0,18		0,00	0,00	
Posto Guarda Universitário	PMG-127 A	A	09/11/2023	0,00%	0,00%	0,00	19,60	0,00	3,00	80,40	0,19		0,00	0,00	
Posto Guarda Universitário	PMG-127 B	B	09/11/2023	0,00%	0,00%	0,00	19,60	0,00	3,00	80,40	0,16		0,00	0,00	
Posto Guarda Universitário	PMG-128 A	A	09/11/2023	0,00%	0,00%	0,60	19,40	0,00	3,00	79,90	0,18		0,00	0,00	
Posto Guarda Universitário	PMG-128 B	B	09/11/2023	0,00%	0,00%	0,10	19,70	0,00	3,00	80,30	0,12		0,00	0,00	
Posto Guarda Universitário	PMG-129 A	A	09/11/2023	0,00%	0,00%	0,00	19,70	0,00	3,00	80,30	0,16		0,00	0,00	
Posto Guarda Universitário	PMG-129 B	B	09/11/2023	0,00%	0,00%	0,40	19,20	0,00	3,00	80,40	0,19		0,00	0,00	
Posto Guarda Universitário	PMG-130 A	A	09/11/2023	0,00%	0,00%	0,00	19,40	0,00	3,00	80,50	0,17		0,00	0,00	
Posto Guarda Universitário	PMG-130 B	B	09/11/2023	0,00%	0,00%	0,00	19,50	0,00	3,00	80,40	0,18		0,00	0,00	
Posto Guarda Universitário	PMG-131 A	A	09/11/2023	0,00%	0,00%	0,40	19,30	0,00	3,00	80,30	0,19		0,00	0,00	
Posto Guarda Universitário	PMG-131 B	B	09/11/2023	0,00%	0,00%	0,90	19,00	0,00	3,00	80,10	0,15		0,00	0,00	
Edifício I 1	PMG-16 A	A	14/11/2023	0,00%	0,00%	2,70	17,60	0,00	3,00	79,60	0,16		0,00	0,00	

Edifício	Conjunto	Poço	Semana	CH4 (%Vol.)	Pico CH4 (%Vol.)	CO2 (%Vol.)	O2 (%Vol.)	CO (ppm)	H <sub>2</sub> S (ppm)	BAL (%Vol.)	Pressão (mbar)	OBS	VOC (PPM)	LEL (%LEL)	Observação
Legenda: ( - ) Medição não realizada; entre 5% e 15%; maior que 15%,															
Edifício I 1	PMG-16	B	14/11/2023	0,00%	0,00%	4,60	16,50	0,00	3,00	78,80	0,15		0,00	0,00	
Edifício I 1	PMG-17	A	14/11/2023	0,00%	0,00%	1,50	19,00	0,00	3,00	79,50	0,18		0,00	0,00	
Edifício I 1	PMG-17	B	14/11/2023	0,00%	0,00%	1,90	18,20	0,00	3,00	79,90	0,16		0,00	0,00	
Edifício I 1	PMG-18	A	14/11/2023	0,00%	0,00%	0,10	18,70	0,00	1,00	81,20	0,10		0,00	0,00	
Edifício I 1	PMG-18	B	14/11/2023	0,00%	0,00%	2,10	17,50	0,00	1,00	80,40	0,04		0,00	0,00	
Edifício I 1	PMG-20	A	14/11/2023	0,00%	0,00%	0,40	19,00	0,00	2,00	80,60	0,13		0,00	0,00	
Edifício I 1	PMG-20	B	14/11/2023	0,00%	0,00%	0,30	18,90	0,00	2,00	80,80	0,12		0,00	0,00	
Edifício I 1	PMG-22	A	14/11/2023	0,00%	0,00%	0,00	20,20	0,00	4,00	79,80	0,19		0,00	0,00	
Edifício I 1	PMG-22	B	14/11/2023	0,00%	0,00%	1,70	18,50	0,00	4,00	79,70	0,16		0,00	0,00	
Edifício I 1	PMG-23	A	14/11/2023	0,00%	0,00%	0,10	18,90	0,00	2,00	81,00	0,14		0,00	0,00	
Edifício I 1	PMG-23	B	14/11/2023	0,00%	0,00%	1,10	18,30	0,00	2,00	80,60	0,09		0,00	0,00	
Edifício I 1	PMG-113	A	14/11/2023	0,00%	0,00%	0,60	18,80	0,00	1,00	80,60	0,08		0,00	0,00	
Edifício I 1	PMG-113	B	14/11/2023	0,00%	0,00%	1,40	17,80	0,00	2,00	80,80	-0,03		0,00	0,00	
Edifício I 1	PMG-114	A	14/11/2023	0,00%	0,00%	0,10	19,10	0,00	1,00	80,90	0,13		0,00	0,00	
Edifício I 1	PMG-114	B	14/11/2023	0,00%	0,00%	0,00	19,10	0,00	2,00	80,90	0,11		0,00	0,00	
Edifício I 1	PMG-115	A	14/11/2023	0,00%	0,00%	0,40	19,00	0,00	1,00	80,60	0,08		0,00	0,00	
Edifício I 1	PMG-115	B	14/11/2023	0,00%	0,00%	0,10	19,10	0,00	2,00	80,80	0,08		0,00	0,00	
Edifício I 1	PMG-11	A	14/11/2023	0,00%	0,00%	1,00	19,20	0,00	5,00	79,80	0,23		0,00	0,00	
Edifício I 1	PMG-11	B	14/11/2023	0,00%	0,00%	1,90	18,00	0,00	5,00	80,10	0,13		0,00	0,00	
Edifício I 1	PMG-12	A	14/11/2023	0,00%	0,00%	4,60	15,90	0,00	3,00	79,60	0,15		0,00	0,00	
Edifício I 1	PMG-12	B	14/11/2023	0,00%	0,00%	4,10	16,90	0,00	3,00	79,00	0,12		0,00	0,00	
Edifício I 1	PMG-13	A	14/11/2023	0,00%	0,00%	0,90	18,80	0,00	3,00	80,30	0,17		0,00	0,00	
Edifício I 1	PMG-13	B	14/11/2023	0,00%	0,00%	2,30	18,00	0,00	3,00	79,70	0,20		0,00	0,00	
Edifício I 1	PMG-14	A	14/11/2023	0,00%	0,00%	3,20	17,10	0,00	5,00	79,70	0,19		0,00	0,00	
Edifício I 1	PMG-14	B	14/11/2023	0,00%	0,00%	5,20	15,50	0,00	5,00	79,30	0,17		0,00	0,00	
Edifício I 1	PMG-15	A	14/11/2023	0,00%	0,00%	0,30	19,60	0,00	2,00	80,10	0,15		0,00	0,00	
Edifício I 1	PMG-15	B	14/11/2023	0,00%	0,00%	0,10	19,70	0,00	3,00	80,20	0,14		0,00	0,00	
Edifício I 1	PMG-19	A	14/11/2023	0,00%	0,00%	1,00	19,50	0,00	5,00	79,50	0,21		0,00	0,00	
Edifício I 1	PMG-19	B	14/11/2023	0,00%	0,00%	1,00	19,00	0,00	5,00	79,90	0,17		0,00	0,00	
Edifício I 1	PMG-21	A	14/11/2023	0,00%	0,00%	2,30	18,90	0,00	5,00	78,90	0,21		0,00	0,00	
Edifício I 1	PMG-21	B	14/11/2023	0,00%	0,00%	2,00	18,40	0,00	5,00	79,60	0,20		0,00	0,00	
Edifício I 1	PMG-24	A	14/11/2023	0,00%	0,00%	1,00	19,30	0,00	3,00	79,70	0,19		0,00	0,00	
Edifício I 1	PMG-24	B	14/11/2023	0,00%	0,00%	0,60	19,30	0,00	3,00	80,10	0,13		0,00	0,00	
Edifício I 1	PMG-135	A	14/11/2023	0,00%	0,00%	0,10	19,00	0,00	2,00	80,90	0,12		0,00	0,00	
Edifício I 1	PMG -135	B	14/11/2023	0,00%	0,00%	0,00	19,10	0,00	2,00	80,80	0,13		0,00	0,00	
Edifício I 1	PMG-136	B	14/11/2023	0,00%	0,00%	0,10	19,10	0,00	2,00	80,80	0,08		0,00	0,00	
I-5 Auditórios	PMG-25	A	13/11/2023	0,00%	0,00%	0,40	19,40	0,00	2,00	80,20	0,13		0,00	0,00	
I-5 Auditórios	PMG-25	B	13/11/2023	0,00%	0,00%	1,00	18,70	0,00	2,00	80,20	0,16		0,00	0,00	
I-5 Auditórios	PMG-26	A	13/11/2023	0,00%	0,00%	0,80	19,30	0,00	3,00	80,00	0,13		0,00	0,00	
I-5 Auditórios	PMG-26	B	13/11/2023	0,00%	0,00%	1,40	18,10	0,00	2,00	80,50	0,12		0,00	0,00	
I-5 Auditórios	PMG-27	A	13/11/2023	0,00%	0,00%	1,80	17,90	0,00	3,00	80,30	0,17		0,00	0,00	
I-5 Auditórios	PMG-27	B	13/11/2023	0,00%	0,00%	4,40	15,70	0,00	2,00	79,90	0,17		0,00	0,00	
I-5 Auditórios	PMG-28	A	13/11/2023	0,00%	0,00%	1,50	17,50	0,00	3,00	81,00	0,15		0,00	0,00	
I-5 Auditórios	PMG-28	B	13/11/2023	0,00%	0,00%	1,00	18,70	0,00	3,00	80,30	0,13		0,00	0,00	
I-5 Auditórios	PMG-29	A	13/11/2023	0,00%	0,00%	0,60	19,30	0,00	2,00	80,10	0,18		0,00	0,00	
I-5 Auditórios	PMG-29	B	13/11/2023	0,00%	0,00%	0,80	18,90	0,00	3,00	80,20	0,13		0,00	0,00	
I-5 Auditórios	PMG-44	A	13/11/2023	0,00%	0,00%	0,70	19,00	0,00	3,00	80,30	0,14		0,00	0,00	
I-5 Auditórios	PMG-44	B	13/11/2023	0,00%	0,00%	0,90	18,80	0,00	3,00	80,30	0,13		0,00	0,00	
I-5 Auditórios	PMG-45	A	13/11/2023	0,00%	0,00%	0,80	18,70	0,00	3,00	80,50	0,16		0,00	0,00	
I-5 Auditórios	PMG-45	B	13/11/2023	0,00%	0,00%	0,20	19,60	0,00	3,00	80,20	0,15		0,00	0,00	

Edifício	Conjunto	Poço	Semana	CH4 (%Vol.)	Pico CH4 (%Vol.)	CO2 (%Vol.)	O2 (%Vol.)	CO (ppm)	H <sub>2</sub> S (ppm)	BAL (%Vol.)	Pressão (mbar)	OBS	VOC (PPM)	LEL (%LEL)	Observação
Legenda: ( - ) Medição não realizada; entre 5% e 15%; maior que 15%,															
I-5 Auditórios	PMG-134	B	13/11/2023	0,00%	0,00%	0,00	19,70	0,00	3,00	80,30	0,15		0,00	0,00	
I-3 Biblioteca	PMG-30	A	13/11/2023	0,00%	0,00%	1,40	18,20	0,00	2,00	80,40	0,12		0,00	0,00	
I-3 Biblioteca	PMG-30	B	13/11/2023	0,00%	0,00%	1,80	17,60	0,00	2,00	80,60	0,14		0,00	0,00	
I-3 Biblioteca	PMG-31	A	13/11/2023	0,00%	0,00%	0,40	19,00	0,00	2,00	80,60	0,06		0,00	0,00	
I-3 Biblioteca	PMG-31	B	13/11/2023	0,00%	0,00%	0,10	19,30	0,00	2,00	80,50	0,06		0,00	0,00	
I-3 Biblioteca	PMG-32	A	13/11/2023	0,00%	0,00%	0,20	19,80	0,00	2,00	80,00	0,03		0,00	0,00	
I-3 Biblioteca	PMG-32	B	13/11/2023	0,00%	0,00%	0,70	19,10	0,00	2,00	80,20	0,00		0,00	0,00	
I-3 Biblioteca	PMG-33	A	13/11/2023	0,00%	0,00%	1,60	18,40	0,00	2,00	80,00	0,08		0,00	0,00	
I-3 Biblioteca	PMG-33	B	13/11/2023	0,00%	0,00%	3,70	16,20	0,00	2,00	80,10	0,11		0,00	0,00	
I-3 Biblioteca	PMG-34	A	13/11/2023	0,00%	0,00%	0,30	19,40	0,00	2,00	80,30	0,07		0,00	0,00	
I-3 Biblioteca	PMG-34	B	13/11/2023	0,00%	0,00%	0,80	18,80	0,00	2,00	80,40	0,06		0,00	0,00	
I-3 Biblioteca	PMG-35	A	13/11/2023	0,00%	0,00%	0,60	19,30	0,00	2,00	80,20	0,16		0,00	0,00	
I-3 Biblioteca	PMG-35	B	13/11/2023	0,00%	0,00%	1,20	18,70	0,00	2,00	80,10	0,11		0,00	0,00	
I-3 Biblioteca	PMG-36	A	13/11/2023	0,00%	0,00%	0,40	19,40	0,00	2,00	80,20	0,12		0,00	0,00	
I-3 Biblioteca	PMG-36	B	13/11/2023	0,00%	0,00%	2,90	17,20	0,00	2,00	79,90	0,12		0,00	0,00	
I-3 Biblioteca	PMG-37	A	13/11/2023	0,00%	0,00%	0,00	19,50	0,00	2,00	80,40	0,09		0,00	0,00	
I-3 Biblioteca	PMG-37	B	13/11/2023	0,00%	0,00%	1,40	18,60	0,00	2,00	80,00	0,10		0,00	0,00	
I-3 Biblioteca	PMG-38	A	13/11/2023	0,00%	0,00%	1,60	18,80	0,00	2,00	79,60	0,10		0,00	0,00	
I-3 Biblioteca	PMG-38	B	13/11/2023	0,00%	0,00%	0,30	19,40	0,00	2,00	80,30	0,08		0,00	0,00	
I-3 Biblioteca	PMG-39	A	13/11/2023	0,00%	0,00%	0,20	19,30	0,00	2,00	80,50	0,12		0,00	0,00	
I-3 Biblioteca	PMG-39	B	13/11/2023	0,00%	0,00%	11,80	12,00	0,00	2,00	76,20	0,03		0,00	0,00	
I-3 Biblioteca	PMG-40	A	13/11/2023	0,00%	0,00%	0,10	19,50	0,00	2,00	80,40	0,13		0,00	0,00	
I-3 Biblioteca	PMG-40	B	13/11/2023	0,00%	0,00%	0,20	19,30	0,00	2,00	80,50	-0,03		0,00	0,00	
I-3 Biblioteca	PMG-41	A	13/11/2023	0,00%	0,00%	0,70	18,90	0,00	2,00	80,40	0,07		0,00	0,00	
I-3 Biblioteca	PMG-41	B	13/11/2023	0,00%	0,00%	0,50	19,10	0,00	2,00	80,40	0,09		0,00	0,00	
I-3 Biblioteca	PMG-42	A	13/11/2023	0,00%	0,00%	1,40	18,70	0,00	2,00	79,90	0,08		0,00	0,00	
I-3 Biblioteca	PMG-42	B	13/11/2023	0,00%	0,00%	9,50	10,40	0,00	2,00	80,10	0,02		0,00	0,00	
I-3 Biblioteca	PMG-43	A	13/11/2023	0,00%	0,00%	1,00	18,70	0,00	2,00	80,30	0,10		0,00	0,00	
I-3 Biblioteca	PMG-43	B	13/11/2023	0,00%	0,00%	1,40	18,20	0,00	2,00	80,40	0,12		0,00	0,00	
I-3 Biblioteca	PMG-132	A	13/11/2023	0,00%	0,00%	0,20	19,00	0,00	1,00	80,80	0,01		0,00	0,00	
I-3 Biblioteca	PMG-132	B	13/11/2023	0,00%	0,00%	0,30	18,90	0,00	2,00	80,80	0,07		0,00	0,00	
I-3 Biblioteca	PMG-133	A	13/11/2023	0,00%	0,00%	0,30	19,20	0,00	2,00	80,50	0,07		0,00	0,00	
I-3 Biblioteca	PMG-133	B	13/11/2023	0,00%	0,00%	0,60	19,00	0,00	2,00	80,40	0,10		0,00	0,00	
Edifício I-4	PMG-63	A	16/11/2023	0,00%	0,00%	0,20	19,60	0,00	3,00	80,20	0,17		0,00	0,00	
Edifício I-4	PMG-63	B	16/11/2023	0,00%	0,00%	0,30	19,40	0,00	3,00	80,30	0,18		0,00	0,00	
Edifício I-4	PMG-64	A	16/11/2023	0,00%	0,00%	0,10	19,60	0,00	3,00	80,30	0,16		0,00	0,00	
Edifício I-4	PMG-64	B	16/11/2023	0,00%	0,00%	0,20	19,50	0,00	3,00	80,40	0,16		0,00	0,00	
Edifício I-4	PMG-65	A	16/11/2023	0,00%	0,00%	0,40	19,50	0,00	3,00	80,10	0,16		0,00	0,00	
Edifício I-4	PMG-65	B	16/11/2023	0,00%	0,00%	0,00	19,60	0,00	3,00	80,30	0,20		0,00	0,00	
Edifício I-4	PMG-66	A	16/11/2023	0,00%	0,00%	0,00	19,60	0,00	3,00	80,40	0,17		0,00	0,00	
Edifício I-4	PMG-66	B	16/11/2023	0,00%	0,00%	0,20	19,40	0,00	3,00	80,40	0,24		0,00	0,00	
Edifício I-4	PMG-67	A	16/11/2023	0,00%	0,00%	0,00	19,70	0,00	3,00	80,30	0,21		0,00	0,00	
Edifício I-4	PMG-67	B	16/11/2023	0,00%	0,00%	0,00	19,60	0,00	3,00	80,40	0,23		0,00	0,00	
Edifício I-4	PMG-68	A	16/11/2023	0,00%	0,00%	0,00	20,00	0,00	3,00	80,00	0,14		0,00	0,00	
Edifício I-4	PMG-68	B	16/11/2023	0,00%	0,00%	0,00	20,00	0,00	2,00	80,00	0,00		0,00	0,00	
Edifício I-4	PMG-69	A	16/11/2023	0,00%	0,00%	0,10	19,60	0,00	3,00	80,30	0,19		0,00	0,00	
Edifício I-4	PMG-69	B	16/11/2023	0,00%	0,00%	1,70	17,60	0,00	3,00	80,70	0,13		0,00	0,00	
Edifício I-4	PMG-77	A	16/11/2023	0,00%	0,00%	0,00	19,80	0,00	2,00	80,20	0,14		0,00	0,00	
Edifício I-4	PMG-77	B	16/11/2023	0,00%	0,00%	0,50	19,30	0,00	3,00	80,20	0,15		0,00	0,00	
Edifício I-4	PMG-78	A	16/11/2023	0,00%	0,00%	0,00	19,70	0,00	3,00	80,20	0,16		0,00	0,00	

Edifício	Conjunto	Poço	Semana	CH4 (%Vol.)	Pico CH4 (%Vol.)	CO2 (%Vol.)	O2 (%Vol.)	CO (ppm)	H <sub>2</sub> S (ppm)	BAL (%Vol.)	Pressão (mbar)	OBS	VOC (PPM)	LEL (%LEL)	Observação
Legenda: ( - ) Medição não realizada; entre 5% e 15%; maior que 15%,															
Edifício I-4	PMG-78	B	16/11/2023	0,00%	0,00%	1,10	18,60	0,00	3,00	80,40	0,18		0,00	0,00	
Edifício I-4	PMG-79	A	16/11/2023	0,00%	0,00%	0,00	19,80	0,00	3,00	80,10	0,18		0,00	0,00	
Edifício I-4	PMG-79	B	16/11/2023	0,00%	0,00%	0,00	19,90	0,00	3,00	80,10	0,15		0,00	0,00	
Edifício I-4	PMG-80	A	16/11/2023	0,00%	0,00%	0,00	20,10	0,00	3,00	79,90	0,15		0,00	0,00	
Edifício I-4	PMG-80	B	16/11/2023	0,00%	0,00%	0,10	19,70	0,00	3,00	80,20	0,12		0,00	0,00	
Edifício I-4	PMG-81	A	16/11/2023	0,00%	0,00%	0,00	19,70	0,00	3,00	80,30	0,20		0,00	0,00	
Edifício I-4	PMG-81	B	16/11/2023	0,00%	0,00%	0,30	19,40	0,00	3,00	80,30	0,13		0,00	0,00	
Edifício I-4	PMG-144	B	16/11/2023	0,00%	0,00%	0,00	19,80	0,00	3,00	80,20	0,13		0,00	0,00	
Edifício I-4	PMG-145	B	16/11/2023	0,00%	0,00%	0,10	19,70	0,00	2,00	80,20	0,19		0,00	0,00	
Edifício I-4	PMG-146	B	16/11/2023	0,00%	0,00%	0,00	19,70	0,00	3,00	80,30	0,17		0,00	0,00	
Edifício I-4	PMG-147	B	16/11/2023	0,00%	0,00%	0,00	19,80	0,00	3,00	80,20	0,18		0,00	0,00	
Edifício I-4	PMG-148	B	16/11/2023	0,00%	0,00%	1,10	18,90	0,00	4,00	79,90	0,19		0,00	0,00	
Edifício I-4	PMG-149	B	16/11/2023	0,00%	0,00%	0,00	19,60	0,00	3,00	80,30	0,19		0,00	0,00	
Edifício I-4	PMG-150	B	16/11/2023	0,00%	0,00%	0,00	19,60	0,00	3,00	80,40	0,16		0,00	0,00	
Edifício I-4	PMG-151	B	16/11/2023	0,00%	0,00%	0,00	20,00	0,00	3,00	80,00	0,10		0,00	0,00	
Conjunto Laboratorial	PMG-46	A	16/11/2023	0,00%	0,00%	0,60	19,30	0,00	3,00	80,10	0,19		0,00	0,00	
Conjunto Laboratorial	PMG-46	B	16/11/2023	0,00%	0,00%	4,60	16,10	0,00	3,00	79,30	0,14		0,00	0,00	
Conjunto Laboratorial	PMG-47	A	16/11/2023	0,00%	0,00%	1,10	19,10	0,00	3,00	79,80	0,19		0,00	0,00	
Conjunto Laboratorial	PMG-47	B	16/11/2023	0,00%	0,00%	0,20	19,70	0,00	3,00	80,10	0,13		0,00	0,00	
Conjunto Laboratorial	PMG-48	A	16/11/2023	0,00%	0,00%	0,30	19,50	0,00	3,00	80,10	0,15		0,00	0,00	
Conjunto Laboratorial	PMG-48	B	16/11/2023	0,00%	0,00%	0,30	19,50	0,00	3,00	80,20	0,18		0,00	0,00	
Conjunto Laboratorial	PMG-49	A	16/11/2023	0,00%	0,00%	1,50	19,30	0,00	3,00	79,30	0,18		0,00	0,00	
Conjunto Laboratorial	PMG-49	B	16/11/2023	0,00%	0,00%	10,10	13,40	0,00	3,00	76,60	0,16		0,00	0,00	
Conjunto Laboratorial	PMG-50	A	16/11/2023	0,00%	0,00%	0,10	19,70	0,00	3,00	80,20	0,17		0,00	0,00	
Conjunto Laboratorial	PMG-50	B	16/11/2023	0,00%	0,00%	3,50	17,40	0,00	3,00	79,10	0,08		0,00	0,00	
Conjunto Laboratorial	PMG-51	A	16/11/2023	0,00%	0,00%	0,30	19,30	0,00	2,00	80,40	0,03		0,00	0,00	
Conjunto Laboratorial	PMG-51	B	16/11/2023	0,10%	0,40%	0,10	19,30	0,00	2,00	80,50	0,08		0,00	21,00	
Conjunto Laboratorial	PMG-52	A	16/11/2023	0,00%	0,00%	0,10	19,40	0,00	2,00	80,50	0,12		0,00	0,00	
Conjunto Laboratorial	PMG-52	B	16/11/2023	0,00%	0,00%	0,20	19,30	0,00	2,00	80,50	0,11		0,00	0,00	
Conjunto Laboratorial	PMG-53	A	16/11/2023	0,00%	0,00%	1,80	18,50	0,00	2,00	79,70	0,14		0,00	0,00	
Conjunto Laboratorial	PMG-53	B	16/11/2023	5,20%	5,20%	4,40	14,60	0,00	2,00	75,80	0,09		0,00	91,00	
Conjunto Laboratorial	PMG-54	A	16/11/2023	0,00%	0,00%	0,20	19,40	0,00	2,00	80,40	0,04		0,00	0,00	
Conjunto Laboratorial	PMG-54	B	16/11/2023	3,50%	3,50%	3,50	15,20	0,00	2,00	77,90	-0,03		0,00	71,00	
Conjunto Laboratorial	PMG-55	A	16/11/2023	0,00%	0,00%	0,80	19,10	0,00	2,00	80,00	0,13		0,00	0,00	
Conjunto Laboratorial	PMG-55	B	16/11/2023	0,00%	0,00%	5,70	14,20	0,00	2,00	80,10	0,11		0,00	0,00	
Conjunto Laboratorial	PMG-56	A	16/11/2023	0,00%	0,00%	0,80	19,30	0,00	3,00	79,90	0,13		0,00	0,00	
Conjunto Laboratorial	PMG-56	B	16/11/2023	0,00%	0,00%	1,10	19,00	0,00	3,00	79,90	0,13		0,00	0,00	
Conjunto Laboratorial	PMG-58	A	16/11/2023	0,00%	0,00%	0,20	19,70	0,00	2,00	80,10	0,13		0,00	0,00	
Conjunto Laboratorial	PMG-58	B	16/11/2023	0,00%	0,00%	1,80	18,60	0,00	3,00	79,60	0,38		0,00	0,00	
Conjunto Laboratorial	PMG-59	A	16/11/2023	0,00%	0,00%	0,30	19,60	0,00	2,00	80,00	0,13		0,00	0,00	
Conjunto Laboratorial	PMG-59	B	16/11/2023	0,00%	0,00%	0,40	19,40	0,00	2,00	80,20	0,07		0,00	0,00	
Conjunto Laboratorial	PMG-60	A	16/11/2023	0,00%	0,00%	1,50	19,00	0,00	3,00	79,50	0,14		0,00	0,00	
Conjunto Laboratorial	PMG-60	B	16/11/2023	0,00%	0,00%	2,40	17,20	0,00	3,00	80,40	0,07		0,00	0,00	
Conjunto Laboratorial	PMG-61	A	16/11/2023	0,00%	0,00%	1,20	18,80	0,00	2,00	79,90	0,14		0,00	0,00	
Conjunto Laboratorial	PMG-61	B	16/11/2023	0,00%	0,00%	10,50	11,40	0,00	2,00	78,10	0,12		0,00	0,00	
Conjunto Laboratorial	PMG-137	B	16/11/2023	0,00%	0,00%	1,00	19,50	0,00	2,00	79,50	0,15		0,00	0,00	
Conjunto Laboratorial	PMG-138	B	16/11/2023	0,00%	0,00%	5,20	15,80	0,00	2,00	79,00	0,16		0,00	0,00	
Conjunto Laboratorial	PMG-139	A	16/11/2023	0,00%	0,00%	0,10	19,40	0,00	1,00	80,40	0,18		0,00	0,00	
Conjunto Laboratorial	PMG-139	B	16/11/2023	9,40%	9,40%	7,00	11,70	0,00	2,00	71,90	0,10		0,00	100,00	
Conjunto Laboratorial	PMG-140	A	16/11/2023	0,00%	0,00%	0,10	19,40	0,00	2,00	80,40	0,09		0,00	0,00	



Edifício	Conjunto	Poço	Semana	CH4 (%Vol.)	Pico CH4 (%Vol.)	CO2 (%Vol.)	O2 (%Vol.)	CO (ppm)	H <sub>2</sub> S (ppm)	BAL (%Vol.)	Pressão (mbar)	OBS	VOC (PPM)	LEL (%LEL)	Observação
Legenda: ( - ) Medição não realizada; entre 5% e 15%; maior que 15%,															
Conjunto Laboratorial	PMG-140	B	16/11/2023	1,30%	1,30%	0,40	18,70	0,00	2,00	79,50	0,28		0,00	33,00	
Conjunto Laboratorial	PMG-141	B	16/11/2023	0,00%	0,00%	0,70	19,20	0,00	2,00	80,20	0,09		0,00	0,00	
Conjunto Laboratorial	PMG-62	A	16/11/2023	0,00%	0,00%	0,60	19,70	0,00	3,00	79,80	0,17		0,00	0,00	
Conjunto Laboratorial	PMG-62	B	16/11/2023	0,20%	0,90%	0,20	19,70	0,00	2,00	80,00	0,13		0,00	3,00	
Bloco Inicial (conjunto didático)	PMG-01	A	14/11/2023	0,00%	0,00%	0,00	19,60	0,00	4,00	80,40	0,15		0,00	0,00	
Bloco Inicial (conjunto didático)	PMG-01	B	14/11/2023	0,00%	0,00%	0,00	19,60	0,00	4,00	80,40	0,13		0,00	0,00	
Bloco Inicial (conjunto didático)	PMG-02	A	14/11/2023	0,00%	0,00%	0,00	19,50	0,00	3,00	80,50	0,19		0,00	0,00	
Bloco Inicial (conjunto didático)	PMG-02	B	14/11/2023	0,00%	0,00%	0,00	19,60	0,00	3,00	80,40	0,13		0,00	0,00	
Bloco Inicial (conjunto didático)	PMG-03	A	14/11/2023	0,00%	0,00%	0,00	19,40	0,00	4,00	80,50	0,20		0,00	0,00	
Bloco Inicial (conjunto didático)	PMG-03	B	14/11/2023	0,00%	0,00%	0,00	19,60	0,00	3,00	80,40	0,14		0,00	0,00	
Bloco Inicial (conjunto didático)	PMG-04	A	14/11/2023	0,00%	0,00%	0,10	19,40	0,00	4,00	80,50	0,19		0,00	0,00	
Bloco Inicial (conjunto didático)	PMG-04	B	14/11/2023	0,00%	0,00%	0,00	19,60	0,00	4,00	80,40	0,21		0,00	0,00	
Bloco Inicial (conjunto didático)	PMG-05	A	14/11/2023	0,00%	0,00%	0,00	19,70	0,00	4,00	80,30	0,14		0,00	0,00	
Bloco Inicial (conjunto didático)	PMG-05	B	14/11/2023	0,00%	0,00%	0,00	19,60	0,00	5,00	80,40	0,18		0,00	0,00	
Bloco Inicial (conjunto didático)	PMG-06	A	14/11/2023	0,00%	0,00%	0,00	19,50	0,00	5,00	80,40	0,17		0,00	0,00	
Bloco Inicial (conjunto didático)	PMG-06	B	14/11/2023	0,00%	0,00%	0,00	19,60	0,00	4,00	80,30	0,21		0,00	0,00	
Bloco Inicial (conjunto didático)	PMG-07	A	14/11/2023	0,00%	0,00%	0,00	19,50	0,00	5,00	80,50	0,22		0,00	0,00	
Bloco Inicial (conjunto didático)	PMG-07	B	14/11/2023	0,00%	0,00%	0,00	19,50	0,00	5,00	80,40	0,31		0,00	0,00	
Bloco Inicial (conjunto didático)	PMG-08	A	14/11/2023	0,00%	0,00%	0,20	19,30	0,00	3,00	80,50	0,17		0,00	0,00	
Bloco Inicial (conjunto didático)	PMG-08	B	14/11/2023	0,00%	0,00%	0,10	19,60	0,00	3,00	80,30	0,12		0,00	0,00	
Bloco Inicial (conjunto didático)	PMG-09	A	14/11/2023	0,00%	0,00%	2,10	18,50	0,00	2,00	79,40	0,14		0,00	0,00	
Bloco Inicial (conjunto didático)	PMG-09	B	14/11/2023	0,00%	0,00%	0,30	19,50	0,00	2,00	80,30	0,13		0,00	0,00	
Bloco Inicial (conjunto didático)	PMG-10	A	14/11/2023	0,00%	0,00%	0,40	19,20	0,00	2,00	80,40	0,17		0,00	0,00	
Bloco Inicial (conjunto didático)	PMG-10	B	14/11/2023	0,00%	0,00%	0,10	19,50	0,00	3,00	80,30	0,14		0,00	0,00	
Bloco Inicial (conjunto didático)	PMG-84	A	14/11/2023	0,00%	0,00%	0,30	19,00	0,00	2,00	80,70	0,14		0,00	0,00	
Bloco Inicial (conjunto didático)	PMG-84	B	14/11/2023	0,00%	0,00%	4,70	16,40	0,00	2,00	78,90	0,15		0,00	0,00	
Bloco Inicial (conjunto didático)	PMG-85	A	14/11/2023	0,00%	0,00%	2,20	18,30	0,00	3,00	79,50	0,14		0,00	0,00	
Bloco Inicial (conjunto didático)	PMG-85	B	14/11/2023	0,00%	0,00%	2,60	18,10	0,00	2,00	79,30	0,14		0,00	0,00	
Bloco Inicial (conjunto didático)	PMG-86	A	14/11/2023	0,00%	0,00%	0,80	19,00	0,00	3,00	80,20	0,17		0,00	0,00	
Bloco Inicial (conjunto didático)	PMG-86	B	14/11/2023	0,00%	0,00%	0,90	18,50	0,00	3,00	80,60	0,08		0,00	0,00	
Bloco Inicial (conjunto didático)	PMG-87	A	14/11/2023	0,00%	0,00%	2,40	17,00	0,00	2,00	80,50	0,16		0,00	0,00	
Bloco Inicial (conjunto didático)	PMG-87	B	14/11/2023	0,00%	0,00%	3,50	17,30	0,00	2,00	79,20	0,08		0,00	0,00	
Bloco Inicial (conjunto didático)	PMG-152	A	14/11/2023	0,00%	0,00%	0,30	19,20	0,00	3,00	80,50	-0,02		0,00	0,00	
Bloco Inicial (conjunto didático)	PMG-152	B	14/11/2023	0,00%	0,00%	0,10	19,50	0,00	3,00	80,40	0,14		0,00	0,00	
Bloco Inicial (conjunto didático)	PMG-153	B	14/11/2023	0,00%	0,00%	0,00	19,60	0,00	3,00	80,40	0,15		0,00	0,00	
Bloco Inicial (conjunto didático)	PMG-154	B	14/11/2023	0,00%	0,00%	0,00	19,60	0,00	3,00	80,40	0,16		0,00	0,00	
Bloco Inicial (conjunto didático)	PMG-155	B	14/11/2023	0,00%	0,00%	0,00	19,50	0,00	4,00	80,40	0,14		0,00	0,00	
Bloco Inicial (conjunto didático)	PMG-156	B	14/11/2023	0,00%	0,00%	0,00	19,60	0,00	4,00	80,30	0,19		0,00	0,00	
Bloco Inicial (conjunto didático)	PMG-157	B	14/11/2023	0,00%	0,00%	0,00	19,60	0,00	4,00	80,40	0,18		0,00	0,00	
Enfermaria	PMG-70	A	14/11/2023	0,00%	0,00%	0,20	19,50	0,00	4,00	80,30	0,08		0,00	0,00	
Enfermaria	PMG-70	B	14/11/2023	0,00%	0,00%	0,60	19,10	0,00	4,00	80,30	0,11		0,00	0,00	
Enfermaria	PMG-71	A	14/11/2023	0,00%	0,00%	0,30	19,10	0,00	4,00	80,60	-0,04		0,00	0,00	
Enfermaria	PMG-71	B	14/11/2023	0,00%	0,00%	0,00	19,50	0,00	4,00	80,50	-0,06		0,00	0,00	
Enfermaria	PMG-72	A	14/11/2023	0,00%	0,00%	0,30	19,40	0,00	4,00	80,30	0,02		0,00	0,00	
Enfermaria	PMG-72	B	14/11/2023	0,00%	0,00%	1,60	18,10	0,00	4,00	80,30	-0,01		0,00	0,00	
Enfermaria	PMG-73	A	14/11/2023	0,00%	0,00%	0,00	19,80	0,00	4,00	80,20	0,13		0,00	0,00	
Enfermaria	PMG-73	B	14/11/2023	0,00%	0,00%	0,90	19,10	0,00	3,00	80,00	0,14		0,00	0,00	
Enfermaria	PMG-74	A	14/11/2023	0,00%	0,00%	0,80	18,80	0,00	3,00	80,40	-0,11		0,00	0,00	
Enfermaria	PMG-74	B	14/11/2023	1,20%	1,20%	1,30	15,00	0,00	4,00	82,50	-0,09		0,00	33,00	
Enfermaria	PMG-75	A	14/11/2023	0,00%	0,00%	0,20	19,50	0,00	4,00	80,30	0,09		0,00	0,00	

Edifício	Conjunto	Poço	Semana	CH4 (%Vol.)	Pico CH4 (%Vol.)	CO2 (%Vol.)	O2 (%Vol.)	CO (ppm)	H <sub>2</sub> S (ppm)	BAL (%Vol.)	Pressão (mbar)	OBS	VOC (PPM)	LEL (%LEL)	Observação
Legenda: ( - ) Medição não realizada; <b>entre 5% e 15%</b> ; maior que 15%,															
Enfermaria	PMG-75	B	14/11/2023	0,00%	0,00%	6,80	10,90	0,00	4,00	82,30	-0,07		0,00	0,00	
Enfermaria	PMG-76	A	14/11/2023	0,00%	0,00%	1,10	18,60	0,00	4,00	80,30	0,05		0,00	0,00	
Enfermaria	PMG-76	B	14/11/2023	0,00%	0,00%	7,20	9,10	0,00	3,00	83,70	0,06		0,00	0,00	
Enfermaria	PMG-165	A	14/11/2023	0,00%	0,00%	0,30	19,30	0,00	4,00	80,40	0,12		0,00	0,00	
Enfermaria	PMG-165	B	14/11/2023	0,00%	0,00%	0,20	19,40	0,00	3,00	80,40	0,11		0,00	0,00	
CAT	PMG-82	A	13/11/2023	0,00%	0,00%	2,30	17,20	0,00	4,00	80,50	0,11		0,00	0,00	
CAT	PMG-82	B	13/11/2023	0,00%	0,00%	9,40	10,00	0,00	5,00	80,60	0,13		0,00	0,00	
CAT	PMG-83	A	13/11/2023	0,00%	0,00%	5,10	15,10	0,00	4,00	79,80	0,08		0,00	0,00	
CAT	PMG-83	B	13/11/2023	0,00%	0,00%	5,70	14,20	0,00	5,00	80,10	0,10		0,00	0,00	
CAT	PMG-94	A	13/11/2023	0,00%	0,00%	0,30	19,50	0,00	4,00	80,20	0,12		0,00	0,00	
CAT	PMG-94	B	13/11/2023	0,00%	0,00%	0,20	19,20	0,00	4,00	80,60	0,12		0,00	0,00	
CAT	PMG-95	A	13/11/2023	0,00%	0,00%	0,70	18,80	0,00	5,00	80,50	0,07		0,00	0,00	
CAT	PMG-95	B	13/11/2023	0,00%	0,00%	1,50	18,60	0,00	4,00	79,90	0,08		0,00	0,00	
CAT	PMG-96	A	13/11/2023	0,00%	0,00%	0,70	18,90	0,00	5,00	80,40	0,10		0,00	0,00	
CAT	PMG-96	B	13/11/2023	0,00%	0,00%	4,70	14,90	0,00	5,00	80,40	0,11		0,00	0,00	
CAT	PMG-97	A	13/11/2023	0,00%	0,00%	2,20	17,30	0,00	4,00	80,50	0,07		0,00	0,00	
CAT	PMG-97	B	13/11/2023	0,00%	0,00%	2,90	17,00	0,00	5,00	80,10	0,08		0,00	0,00	
CAT	PMG-98	A	13/11/2023	0,00%	0,00%	0,80	19,10	0,00	5,00	80,10	0,06		0,00	0,00	
CAT	PMG-98	B	13/11/2023	0,00%	0,00%	0,30	19,10	0,00	5,00	80,60	0,00		0,00	0,00	
CAT	PMG-160	A	13/11/2023	0,00%	0,00%	0,90	19,40	0,00	4,00	80,70	0,07		0,00	0,00	
CAT	PMG-160	B	13/11/2023	0,00%	0,00%	2,80	16,80	0,00	5,00	80,40	0,10		0,00	0,00	
CAT	PMG-161	A	13/11/2023	0,00%	0,00%	3,10	16,50	0,00	5,00	80,40	0,08		0,00	0,00	
CAT	PMG-161	B	13/11/2023	0,00%	0,00%	4,70	15,20	0,00	5,00	80,10	0,07		0,00	0,00	
Incubadora	PMG-88	A	16/11/2023	0,00%	0,00%	0,40	19,20	0,00	4,00	80,40	0,12		0,00	0,00	
Incubadora	PMG-88	B	16/11/2023	0,00%	0,00%	0,30	19,20	0,00	4,00	80,50	0,10		0,00	0,00	
Incubadora	PMG-89	A	16/11/2023	0,00%	0,00%	0,70	18,80	0,00	4,00	80,50	0,14		0,00	0,00	
Incubadora	PMG-89	B	16/11/2023	0,00%	0,00%	0,60	18,90	0,00	5,00	80,50	0,08		0,00	0,00	
Incubadora	PMG-90	A	16/11/2023	0,00%	0,00%	0,40	19,20	0,00	5,00	80,40	0,11		0,00	0,00	
Incubadora	PMG-90	B	16/11/2023	0,00%	0,00%	0,30	19,10	0,00	5,00	80,60	0,04		0,00	0,00	
Incubadora	PMG-91	A	16/11/2023	0,00%	0,00%	0,40	19,30	0,00	4,00	80,30	0,16		0,00	0,00	
Incubadora	PMG-91	B	16/11/2023	0,00%	0,00%	1,10	18,40	0,00	4,00	80,50	0,14		0,00	0,00	
Incubadora	PMG-92	A	16/11/2023	0,00%	0,00%	0,00	19,50	0,00	4,00	80,50	0,09		0,00	0,00	
Incubadora	PMG-92	B	16/11/2023	0,00%	0,00%	0,50	19,10	0,00	4,00	80,40	0,12		0,00	0,00	
Incubadora	PMG-93	A	16/11/2023	0,00%	0,00%	0,10	19,40	0,00	5,00	80,50	0,07		0,00	0,00	
Incubadora	PMG-93	B	16/11/2023	0,00%	0,00%	0,40	19,00	0,00	5,00	80,60	0,11		0,00	0,00	
Ginásio Poliesportivo	PMG-102		13/11/2023	0,00%	0,00%	0,00	19,30	0,00	5,00	80,70	0,24		0,00	0,00	
Ginásio Poliesportivo	PMG-103		13/11/2023	0,00%	0,00%	0,20	19,20	0,00	4,00	80,60	0,24		0,00	0,00	
Ginásio Poliesportivo	PMG-104		13/11/2023	0,00%	0,00%	0,30	19,20	0,00	4,00	80,50	0,24		0,00	0,00	
Ginásio Poliesportivo	PMG-105		13/11/2023	0,00%	0,00%	1,20	18,20	0,00	5,00	80,60	0,23		0,00	0,00	
Ginásio Poliesportivo	PMG-106		13/11/2023	0,00%	0,00%	0,40	19,00	0,00	4,00	80,60	0,19		0,00	0,00	
Ginásio Poliesportivo	PMG-107		13/11/2023	0,00%	0,00%	1,90	16,60	0,00	4,00	81,50	0,24		0,00	0,00	
Ginásio Poliesportivo	PMG-108		13/11/2023	0,00%	0,00%	0,20	19,10	0,00	4,00	80,60	0,23		0,00	0,00	
Ginásio Poliesportivo	PMG-109	A	13/11/2023	0,00%	0,00%	0,00	19,10	0,00	4,00	80,80	0,21		0,00	0,00	
Ginásio Poliesportivo	PMG-109	B	13/11/2023	0,00%	0,00%	0,50	18,60	0,00	4,00	80,90	0,21		0,00	0,00	
Ginásio Poliesportivo	PMG-110	A	13/11/2023	0,00%	0,00%	0,00	19,30	0,00	4,00	80,70	0,24		0,00	0,00	
Ginásio Poliesportivo	PMG-110	B	13/11/2023	0,00%	0,00%	0,00	19,40	0,00	5,00	80,60	0,22		0,00	0,00	
Ginásio Poliesportivo	PMG-111	A	13/11/2023	0,00%	0,00%	0,00	19,30	0,00	4,00	80,70	0,25		0,00	0,00	
Ginásio Poliesportivo	PMG-111	B	13/11/2023	0,00%	0,00%	0,10	19,20	0,00	5,00	80,80	0,20		0,00	0,00	
Ginásio Poliesportivo	PMG-112		13/11/2023	0,00%	0,00%	0,00	19,30	0,00	4,00	80,70	0,20		0,00	0,00	
Ginásio Poliesportivo	PMG-162	A	13/11/2023	0,00%	0,00%	0,00	19,30	0,00	3,00	80,70	0,24		0,00	0,00	

Edifício	Conjunto	Poço	Semana	CH4 (%Vol.)	Pico CH4 (%Vol.)	CO2 (%Vol.)	O2 (%Vol.)	CO (ppm)	H2S (ppm)	BAL (%Vol.)	Pressão (mbar)	OBS	VOC (PPM)	LEL (%LEL)	Observação
Legenda: ( - ) Medição não realizada; <b>entre 5% e 15%</b> ; maior que 15%,															
Ginásio Poliesportivo	PMG-162	B	13/11/2023	0,00%	0,00%	3,30	15,80	0,00	5,00	80,80	0,19		0,00	0,00	
Ginásio Poliesportivo	PMG-166	A	13/11/2023	0,00%	0,00%	0,00	19,30	0,00	5,00	80,70	0,21		0,00	0,00	
Ginásio Poliesportivo	PMG-166	B	13/11/2023	0,00%	0,00%	2,30	15,10	0,00	5,00	82,60	0,23		0,00	0,00	
Portaria P3	PMG-119	A	13/11/2023	0,00%	0,00%	0,00	19,60	0,00	3,00	80,40	0,19		0,00	0,00	
Portaria P3	PMG-119	B	13/11/2023	0,00%	0,00%	0,00	19,60	0,00	4,00	80,40	0,13		0,00	0,00	
Portaria P3	PMG-119	C	13/11/2023	0,00%	0,00%	0,00	19,60	0,00	4,00	80,40	0,16		0,00	0,00	
Portaria P3	PMG-120	A	13/11/2023	0,00%	0,00%	0,00	19,50	0,00	3,00	80,50	0,21		0,00	0,00	
Portaria P3	PMG-120	B	13/11/2023	0,00%	0,00%	0,00	19,50	0,00	4,00	80,50	0,06		0,00	0,00	
Portaria P3	PMG-120	C	13/11/2023	0,00%	0,00%	0,00	19,50	0,00	4,00	80,40	0,11		0,00	0,00	
Portaria P3	PMG-163	B	13/11/2023	0,00%	0,00%	0,00	19,60	0,00	4,00	80,40	0,13		0,00	0,00	
Portaria P3	PMG-164	B	13/11/2023	0,00%	0,00%	0,00	19,50	0,00	5,00	80,50	0,11		0,00	0,00	
Portaria P3	PMG-164	C	13/11/2023	0,00%	0,00%	0,00	19,50	0,00	5,00	80,50	0,18		0,00	0,00	
Transportes	PMG-121	A	14/11/2023	0,00%	0,00%	0,00	19,60	0,00	4,00	80,40	0,14		0,00	0,00	
Transportes	PMG-121	B	14/11/2023	0,00%	0,00%	0,50	19,20	0,00	4,00	80,30	0,16		0,00	0,00	
Transportes	PMG-122	A	14/11/2023	0,00%	0,00%	0,10	19,30	0,00	3,00	80,60	0,13		0,00	0,00	
Transportes	PMG-122	B	14/11/2023	0,00%	0,00%	15,70	16,00	0,00	4,00	68,30	0,13		0,00	0,00	
Transportes	PMG-123	A	14/11/2023	0,00%	0,00%	0,20	19,30	0,00	4,00	80,50	0,03		0,00	0,00	
Transportes	PMG-123	B	14/11/2023	0,00%	0,00%	0,10	19,50	0,00	4,00	80,50	-0,01		0,00	0,00	
Transportes	PMG-124	A	14/11/2023	0,00%	0,00%	0,40	19,40	0,00	3,00	80,20	0,15		0,00	0,00	
Transportes	PMG-124	B	14/11/2023	0,00%	0,00%	16,30	13,10	0,00	3,00	70,60	0,14		0,00	0,00	
Transportes	PMG-158	B	14/11/2023	0,00%	0,00%	0,00	19,70	0,00	4,00	80,30	0,12		0,00	0,00	
Transportes	PMG-159	B	14/11/2023	0,00%	0,00%	0,00	19,30	0,00	4,00	80,70	0,13		0,00	0,00	
Posto Guarda Universitário	PMG-125	A	16/11/2023	0,00%	0,00%	0,00	19,60	0,00	3,00	80,40	0,14		0,00	0,00	
Posto Guarda Universitário	PMG-125	B	16/11/2023	0,00%	0,00%	4,10	17,30	0,00	3,00	78,60	0,15		0,00	0,00	
Posto Guarda Universitário	PMG-126	A	16/11/2023	0,00%	0,00%	0,00	19,40	0,00	3,00	80,60	0,03		0,00	0,00	
Posto Guarda Universitário	PMG-126	B	16/11/2023	0,00%	0,00%	9,30	13,40	0,00	3,00	77,30	0,03		0,00	0,00	
Posto Guarda Universitário	PMG-127	A	16/11/2023	0,00%	0,00%	0,00	19,50	0,00	3,00	80,50	-0,07		0,00	0,00	
Posto Guarda Universitário	PMG-127	B	16/11/2023	0,00%	0,00%	2,40	17,80	0,00	3,00	79,80	-0,04		0,00	0,00	
Posto Guarda Universitário	PMG-128	A	16/11/2023	0,00%	0,00%	0,40	19,50	0,00	3,00	80,10	0,00		0,00	0,00	
Posto Guarda Universitário	PMG-128	B	16/11/2023	0,00%	0,00%	6,10	14,60	0,00	4,00	79,30	-0,06		0,00	0,00	
Posto Guarda Universitário	PMG-129	A	16/11/2023	0,00%	0,00%	0,20	19,90	0,00	3,00	79,90	0,11		0,00	0,00	
Posto Guarda Universitário	PMG-129	B	16/11/2023	0,00%	0,00%	0,70	19,50	0,00	4,00	79,80	0,13		0,00	0,00	
Posto Guarda Universitário	PMG-130	A	16/11/2023	0,00%	0,00%	0,00	19,90	0,00	4,00	80,10	0,06		0,00	0,00	
Posto Guarda Universitário	PMG-130	B	16/11/2023	0,00%	0,00%	5,10	15,20	0,00	3,00	79,70	0,07		0,00	0,00	
Posto Guarda Universitário	PMG-131	A	16/11/2023	0,00%	0,00%	0,60	19,50	0,00	4,00	79,90	-0,01		0,00	0,00	
Posto Guarda Universitário	PMG-131	B	16/11/2023	0,00%	0,00%	1,00	19,20	0,00	3,00	79,80	-0,05		0,00	0,00	
Edifício I 1	PMG-16	A	23/11/2023	0,00%	0,00%	3,70	17,60	0,00	3,00	78,70	0,05		0,00	0,00	
Edifício I 1	PMG-16	B	23/11/2023	0,00%	0,00%	4,60	16,80	0,00	3,00	78,70	0,00		0,00	0,00	
Edifício I 1	PMG-17	A	23/11/2023	0,00%	0,00%	1,70	19,10	0,00	3,00	79,30	0,05		0,00	0,00	
Edifício I 1	PMG-17	B	23/11/2023	0,00%	0,00%	1,90	18,50	0,00	3,00	79,60	0,03		0,00	0,00	
Edifício I 1	PMG-18	A	23/11/2023	0,00%	0,00%	0,10	19,50	0,00	2,00	80,50	-0,10		0,00	0,00	
Edifício I 1	PMG-18	B	23/11/2023	0,00%	0,00%	2,10	18,10	0,00	2,00	79,80	-0,12		0,00	0,00	
Edifício I 1	PMG-20	A	23/11/2023	0,00%	0,00%	0,30	19,30	0,00	2,00	80,40	0,04		0,00	0,00	
Edifício I 1	PMG-20	B	23/11/2023	0,00%	0,00%	0,30	19,00	0,00	3,00	80,70	-0,05		0,00	0,00	
Edifício I 1	PMG-22	A	23/11/2023	0,00%	0,00%	0,00	19,70	0,00	4,00	80,30	0,14		0,00	0,00	
Edifício I 1	PMG-22	B	23/11/2023	0,00%	0,00%	2,00	18,10	0,00	5,00	79,90	0,10		0,00	0,00	
Edifício I 1	PMG-23	A	23/11/2023	0,00%	0,00%	0,10	19,40	0,00	2,00	80,50	0,03		0,00	0,00	
Edifício I 1	PMG-23	B	23/11/2023	0,00%	0,00%	0,90	18,70	0,00	2,00	80,40	0,04		0,00	0,00	
Edifício I 1	PMG-113	A	23/11/2023	0,00%	0,00%	0,50	19,40	0,00	2,00	80,10	-0,11		0,00	0,00	
Edifício I 1	PMG-113	B	23/11/2023	0,00%	0,00%	1,70	18,20	0,00	2,00	80,10	-0,08		0,00	0,00	

Edifício	Conjunto	Poço	Semana	CH4 (%Vol.)	Pico CH4 (%Vol.)	C02 (%Vol.)	O2 (%Vol.)	CO (ppm)	H2S (ppm)	BAL (%Vol.)	Pressão (mbar)	OBS	VOC (PPM)	LEL (%LEL)	Observação
Legenda: ( - ) Medição não realizada; <b>entre 5% e 15%</b> ; maior que 15%,															
Edifício I 1	PMG-114	A	23/11/2023	0,00%	0,00%	0,10	19,50	0,00	2,00	80,50	0,00		0,00	0,00	
Edifício I 1	PMG-114	B	23/11/2023	0,00%	0,00%	0,00	19,50	0,00	2,00	80,50	-0,03		0,00	0,00	
Edifício I 1	PMG-115	A	23/11/2023	0,00%	0,00%	0,40	19,40	0,00	2,00	80,20	-0,09		0,00	0,00	
Edifício I 1	PMG-115	B	23/11/2023	0,00%	0,00%	0,10	19,60	0,00	2,00	80,40	-0,21		0,00	0,00	
Edifício I 1	PMG-11	A	23/11/2023	0,00%	0,00%	1,50	19,10	0,00	3,00	79,50	0,08		0,00	0,00	
Edifício I 1	PMG-11	B	23/11/2023	0,00%	0,00%	2,30	17,90	0,00	3,00	79,80	0,03		0,00	0,00	
Edifício I 1	PMG-12	A	23/11/2023	0,00%	0,00%	4,90	15,90	0,00	3,00	79,20	0,08		0,00	0,00	
Edifício I 1	PMG-12	B	23/11/2023	0,00%	0,00%	4,70	16,60	0,00	3,00	78,70	0,04		0,00	0,00	
Edifício I 1	PMG-13	A	23/11/2023	0,00%	0,00%	1,00	19,00	0,00	3,00	80,00	0,09		0,00	0,00	
Edifício I 1	PMG-13	B	23/11/2023	0,00%	0,00%	2,20	18,30	0,00	3,00	79,50	0,06		0,00	0,00	
Edifício I 1	PMG-14	A	23/11/2023	0,00%	0,00%	3,60	16,90	0,00	3,00	79,50	0,08		0,00	0,00	
Edifício I 1	PMG-14	B	23/11/2023	0,00%	0,00%	5,50	15,80	0,00	3,00	78,70	0,01		0,00	0,00	
Edifício I 1	PMG-15	A	23/11/2023	0,00%	0,00%	0,20	19,80	0,00	2,00	80,00	0,03		0,00	0,00	
Edifício I 1	PMG-15	B	23/11/2023	0,00%	0,00%	0,00	19,90	0,00	2,00	80,10	0,08		0,00	0,00	
Edifício I 1	PMG-19	A	23/11/2023	0,00%	0,00%	0,90	19,20	0,00	4,00	79,90	0,10		0,00	0,00	
Edifício I 1	PMG-19	B	23/11/2023	0,00%	0,00%	1,00	19,00	0,00	4,00	80,10	-0,03		0,00	0,00	
Edifício I 1	PMG-21	A	23/11/2023	0,00%	0,00%	2,50	18,50	0,00	3,00	79,10	0,07		0,00	0,00	
Edifício I 1	PMG-21	B	23/11/2023	0,00%	0,00%	2,40	18,20	0,00	2,00	79,40	0,07		0,00	0,00	
Edifício I 1	PMG-24	A	23/11/2023	0,00%	0,00%	1,30	18,80	0,00	2,00	79,90	0,06		0,00	0,00	
Edifício I 1	PMG-24	B	23/11/2023	0,00%	0,00%	0,40	19,80	0,00	2,00	79,80	0,08		0,00	0,00	
Edifício I 1	PMG-135	A	23/11/2023	0,00%	0,00%	0,10	19,50	0,00	2,00	80,40	0,02		0,00	0,00	
Edifício I 1	PMG-135	B	23/11/2023	-	-	-	-	-	-	-	-		-	-	Não medido. Agua no momento de medição.
Edifício I 1	PMG-136	B	23/11/2023	0,00%	0,00%	0,10	19,50	0,00	2,00	80,50	0,02		0,00	0,00	
I-5 Auditórios	PMG-25	A	24/11/2023	0,00%	0,00%	0,10	19,50	0,00	2,00	80,30	-0,04		0,00	0,00	
I-5 Auditórios	PMG-25	B	24/11/2023	0,00%	0,00%	1,60	18,70	0,00	2,00	79,70	-0,08		0,00	0,00	
I-5 Auditórios	PMG-26	A	24/11/2023	0,00%	0,00%	0,80	19,40	0,00	2,00	79,80	-0,01		0,00	0,00	
I-5 Auditórios	PMG-26	B	24/11/2023	0,00%	0,00%	1,00	19,20	0,00	2,00	79,90	-0,01		0,00	0,00	
I-5 Auditórios	PMG-27	A	24/11/2023	0,00%	0,00%	1,90	18,70	0,00	2,00	79,40	-0,03		0,00	0,00	
I-5 Auditórios	PMG-27	B	24/11/2023	0,00%	0,00%	4,10	16,40	0,00	2,00	79,50	-0,04		0,00	0,00	
I-5 Auditórios	PMG-28	A	24/11/2023	0,00%	0,00%	0,80	19,20	0,00	2,00	80,00	-0,04		0,00	0,00	
I-5 Auditórios	PMG-28	B	24/11/2023	0,00%	0,00%	1,20	18,70	0,00	2,00	80,10	-0,01		0,00	0,00	
I-5 Auditórios	PMG-29	A	24/11/2023	0,00%	0,00%	0,50	19,60	0,00	2,00	79,90	0,00		0,00	0,00	
I-5 Auditórios	PMG-29	B	24/11/2023	0,00%	0,00%	0,60	19,20	0,00	2,00	80,20	-0,03		0,00	0,00	
I-5 Auditórios	PMG-44	A	24/11/2023	0,00%	0,00%	0,70	19,50	0,00	2,00	79,80	0,01		0,00	0,00	
I-5 Auditórios	PMG-44	B	24/11/2023	0,00%	0,00%	1,00	19,10	0,00	2,00	79,90	-0,06		0,00	0,00	
I-5 Auditórios	PMG-45	A	24/11/2023	0,00%	0,00%	1,20	18,30	0,00	2,00	80,60	0,00		0,00	0,00	
I-5 Auditórios	PMG-45	B	24/11/2023	0,00%	0,00%	0,20	19,70	0,00	2,00	80,10	-0,06		0,00	0,00	
I-5 Auditórios	PMG-134	B	24/11/2023	0,00%	0,00%	0,00	19,80	0,00	2,00	80,20	-0,01		0,00	0,00	
I-3 Biblioteca	PMG-30	A	24/11/2023	0,00%	0,00%	0,50	19,80	0,00	2,00	79,70	0,04		0,00	0,00	
I-3 Biblioteca	PMG-30	B	24/11/2023	0,00%	0,00%	1,60	18,80	0,00	2,00	79,60	-0,06		0,00	0,00	
I-3 Biblioteca	PMG-31	A	24/11/2023	0,00%	0,00%	0,40	19,80	0,00	2,00	79,90	0,08		0,00	0,00	
I-3 Biblioteca	PMG-31	B	24/11/2023	0,00%	0,00%	4,20	15,10	0,00	2,00	80,70	-0,07		0,00	0,00	
I-3 Biblioteca	PMG-32	A	24/11/2023	0,00%	0,00%	0,50	19,60	0,00	2,00	79,90	0,00		0,00	0,00	
I-3 Biblioteca	PMG-32	B	24/11/2023	0,00%	0,00%	0,80	19,30	0,00	2,00	79,90	-0,03		0,00	0,00	
I-3 Biblioteca	PMG-33	A	24/11/2023	0,00%	0,00%	0,30	19,80	0,00	2,00	79,90	0,08		0,00	0,00	
I-3 Biblioteca	PMG-33	B	24/11/2023	0,00%	0,00%	2,70	17,60	0,00	2,00	79,70	0,05		0,00	0,00	
I-3 Biblioteca	PMG-34	A	24/11/2023	0,00%	0,00%	0,70	19,40	0,00	2,00	79,90	-0,04		0,00	0,00	
I-3 Biblioteca	PMG-34	B	24/11/2023	0,00%	0,00%	1,40	18,80	0,00	2,00	79,70	-0,06		0,00	0,00	
I-3 Biblioteca	PMG-35	A	24/11/2023	0,00%	0,00%	0,60	20,00	0,00	2,00	79,40	0,04		0,00	0,00	
I-3 Biblioteca	PMG-35	B	24/11/2023	0,00%	0,00%	1,30	19,30	0,00	2,00	79,50	-0,03		0,00	0,00	

Edifício	Conjunto	Poço	Semana	CH4 (%Vol.)	Pico CH4 (%Vol.)	CO2 (%Vol.)	O2 (%Vol.)	CO (ppm)	H <sub>2</sub> S (ppm)	BAL (%Vol.)	Pressão (mbar)	OBS	VOC (PPM)	LEL (%LEL)	Observação
Legenda: ( - ) Medição não realizada; entre 5% e 15%; maior que 15%,															
I-3 Biblioteca	PMG-36	A	24/11/2023	0,00%	0,00%	0,40	20,00	0,00	2,00	79,60	0,06		0,00	0,00	
I-3 Biblioteca	PMG-36	B	24/11/2023	0,00%	0,00%	5,40	14,60	0,00	2,00	80,10	-0,07		0,00	0,00	
I-3 Biblioteca	PMG-37	A	24/11/2023	0,00%	0,00%	0,20	20,00	0,00	2,00	79,80	-0,02		0,00	0,00	
I-3 Biblioteca	PMG-37	B	24/11/2023	0,00%	0,00%	2,60	18,10	0,00	2,00	79,40	0,01		0,00	0,00	
I-3 Biblioteca	PMG-38	A	24/11/2023	0,00%	0,00%	0,20	19,90	0,00	2,00	79,90	-0,09		0,00	0,00	
I-3 Biblioteca	PMG-38	B	24/11/2023	0,00%	0,00%	0,70	19,40	0,00	2,00	79,90	0,11		0,00	0,00	
I-3 Biblioteca	PMG-39	A	24/11/2023	0,00%	0,00%	0,20	19,90	0,00	2,00	79,90	0,08		0,00	0,00	
I-3 Biblioteca	PMG-39	B	24/11/2023	0,00%	0,00%	10,10	9,10	0,00	2,00	80,90	-0,04		0,00	0,00	
I-3 Biblioteca	PMG-40	A	24/11/2023	0,00%	0,00%	0,30	19,80	0,00	2,00	79,90	-0,04		0,00	0,00	
I-3 Biblioteca	PMG-40	B	24/11/2023	0,00%	0,00%	0,50	19,60	0,00	2,00	79,90	0,00		0,00	0,00	
I-3 Biblioteca	PMG-41	A	24/11/2023	0,00%	0,00%	0,20	19,60	0,00	2,00	80,20	0,06		0,00	0,00	
I-3 Biblioteca	PMG-41	B	24/11/2023	0,00%	0,00%	0,10	19,70	0,00	2,00	80,20	-0,04		0,00	0,00	
I-3 Biblioteca	PMG-42	A	24/11/2023	0,00%	0,00%	1,10	18,90	0,00	2,00	80,00	0,02		0,00	0,00	
I-3 Biblioteca	PMG-42	B	24/11/2023	0,00%	0,00%	6,20	14,00	0,00	2,00	79,80	-0,03		0,00	0,00	
I-3 Biblioteca	PMG-43	A	24/11/2023	0,00%	0,00%	0,10	20,10	0,00	2,00	79,80	0,07		0,00	0,00	
I-3 Biblioteca	PMG-43	B	24/11/2023	0,00%	0,00%	0,70	19,60	0,00	2,00	79,60	0,04		0,00	0,00	
I-3 Biblioteca	PMG-132	A	24/11/2023	0,00%	0,00%	1,00	19,40	0,00	2,00	79,60	0,01		0,00	0,00	
I-3 Biblioteca	PMG-132	B	24/11/2023	0,00%	0,00%	2,10	17,80	0,00	2,00	80,10	-0,03		0,00	0,00	
I-3 Biblioteca	PMG-133	A	24/11/2023	0,00%	0,00%	0,90	19,50	0,00	2,00	79,60	-0,08		0,00	0,00	
I-3 Biblioteca	PMG-133	B	24/11/2023	0,00%	0,00%	0,60	19,60	0,00	2,00	79,80	0,05		0,00	0,00	
Edifício I-4	PMG-63	A	22/11/2023	0,00%	0,00%	0,00	19,60	0,00	3,00	80,40	0,04		0,00	0,00	
Edifício I-4	PMG-63	B	22/11/2023	0,00%	0,00%	0,00	19,50	0,00	3,00	80,50	0,03		0,00	0,00	
Edifício I-4	PMG-64	A	22/11/2023	0,00%	0,00%	0,00	19,50	0,00	3,00	80,50	0,02		0,00	0,00	
Edifício I-4	PMG-64	B	22/11/2023	0,00%	0,00%	0,20	19,30	0,00	3,00	80,50	0,02		0,00	0,00	
Edifício I-4	PMG-65	A	22/11/2023	0,00%	0,00%	0,30	19,40	0,00	3,00	80,40	0,04		0,00	0,00	
Edifício I-4	PMG-65	B	22/11/2023	0,00%	0,00%	0,00	19,50	0,00	3,00	80,50	0,12		0,00	0,00	
Edifício I-4	PMG-66	A	22/11/2023	0,00%	0,00%	0,00	19,40	0,00	3,00	80,60	-0,01		0,00	0,00	
Edifício I-4	PMG-66	B	22/11/2023	0,00%	0,00%	0,00	19,50	0,00	3,00	80,50	-0,02		0,00	0,00	
Edifício I-4	PMG-67	A	22/11/2023	0,00%	0,00%	0,00	19,70	0,00	3,00	80,30	0,15		0,00	0,00	
Edifício I-4	PMG-67	B	22/11/2023	0,00%	0,00%	0,50	19,20	0,00	3,00	80,40	0,14		0,00	0,00	
Edifício I-4	PMG-68	A	22/11/2023	0,00%	0,00%	0,10	19,80	0,00	2,00	80,20	0,15		0,00	0,00	
Edifício I-4	PMG-68	B	22/11/2023	0,00%	0,00%	0,00	19,80	0,00	2,00	80,20	0,27		0,00	0,00	
Edifício I-4	PMG-69	A	22/11/2023	0,00%	0,00%	0,00	19,40	0,00	3,00	80,60	0,00		0,00	0,00	
Edifício I-4	PMG-69	B	22/11/2023	0,00%	0,00%	1,20	18,40	0,00	3,00	80,50	0,05		0,00	0,00	
Edifício I-4	PMG-77	A	22/11/2023	0,00%	0,00%	0,00	19,70	0,00	2,00	80,30	0,17		0,00	0,00	
Edifício I-4	PMG-77	B	22/11/2023	0,00%	0,00%	0,80	19,00	0,00	3,00	80,20	0,17		0,00	0,00	
Edifício I-4	PMG-78	A	22/11/2023	0,00%	0,00%	0,40	19,70	0,00	3,00	79,90	0,16		0,00	0,00	
Edifício I-4	PMG-78	B	22/11/2023	0,00%	0,00%	1,90	18,20	0,00	3,00	80,00	0,20		0,00	0,00	
Edifício I-4	PMG-79	A	22/11/2023	0,00%	0,00%	0,00	19,70	0,00	3,00	80,20	0,17		0,00	0,00	
Edifício I-4	PMG-79	B	22/11/2023	0,00%	0,00%	0,00	19,70	0,00	3,00	80,20	0,15		0,00	0,00	
Edifício I-4	PMG-80	A	22/11/2023	0,00%	0,00%	0,00	19,10	0,00	3,00	80,90	0,14		0,00	0,00	
Edifício I-4	PMG-80	B	22/11/2023	0,00%	0,00%	0,10	18,90	0,00	3,00	81,00	0,13		0,00	0,00	
Edifício I-4	PMG-81	A	22/11/2023	0,00%	0,00%	0,00	19,70	0,00	3,00	80,30	0,10		0,00	0,00	
Edifício I-4	PMG-81	B	22/11/2023	0,00%	0,00%	0,20	19,50	0,00	3,00	80,30	0,14		0,00	0,00	
Edifício I-4	PMG-144	B	22/11/2023	0,00%	0,00%	0,00	19,80	0,00	2,00	80,20	0,16		0,00	0,00	
Edifício I-4	PMG-145	B	22/11/2023	0,00%	0,00%	0,10	19,70	0,00	3,00	80,30	0,14		0,00	0,00	
Edifício I-4	PMG-146	B	22/11/2023	0,00%	0,00%	0,00	19,70	0,00	3,00	80,20	0,18		0,00	0,00	
Edifício I-4	PMG-147	B	22/11/2023	0,00%	0,00%	0,10	19,60	0,00	3,00	80,30	0,17		0,00	0,00	
Edifício I-4	PMG-148	B	22/11/2023	0,00%	0,00%	0,60	19,10	0,00	3,00	80,30	0,03		0,00	0,00	
Edifício I-4	PMG-149	B	22/11/2023	0,00%	0,00%	0,00	19,50	0,00	3,00	80,50	0,05		0,00	0,00	

Edifício	Conjunto	Poço	Semana	CH4 (%Vol.)	Pico CH4 (%Vol.)	CO2 (%Vol.)	O2 (%Vol.)	CO (ppm)	H2S (ppm)	BAL (%Vol.)	Pressão (mbar)	OBS	VOC (PPM)	LEL (%LEL)	Observação
Legenda: ( - ) Medição não realizada; entre 5% e 15%; maior que 15%,															
Edifício I-4	PMG-150	B	22/11/2023	0,00%	0,00%	0,00	19,50	0,00	3,00	80,50	0,03		0,00	0,00	
Edifício I-4	PMG-151	B	22/11/2023	0,00%	0,00%	0,00	19,80	0,00	3,00	80,20	0,16		0,00	0,00	
Conjunto Laboratorial	PMG-46	A	22/11/2023	0,00%	0,00%	0,60	19,40	0,00	3,00	80,10	0,17		0,00	0,00	
Conjunto Laboratorial	PMG-46	B	22/11/2023	0,00%	0,00%	5,90	15,20	0,00	3,00	78,90	0,13		0,00	0,00	
Conjunto Laboratorial	PMG-47	A	22/11/2023	0,00%	0,00%	1,20	19,10	0,00	3,00	79,70	0,13		0,00	0,00	
Conjunto Laboratorial	PMG-47	B	22/11/2023	0,00%	0,00%	0,20	19,70	0,00	3,00	80,10	0,17		0,00	0,00	
Conjunto Laboratorial	PMG-48	A	22/11/2023	0,00%	0,00%	0,40	19,60	0,00	4,00	80,00	0,15		0,00	0,00	
Conjunto Laboratorial	PMG-48	B	22/11/2023	0,00%	0,00%	1,10	18,80	0,00	3,00	80,10	0,11		0,00	0,00	
Conjunto Laboratorial	PMG-49	A	22/11/2023	0,00%	0,00%	1,40	19,30	0,00	3,00	79,30	0,13		0,00	0,00	
Conjunto Laboratorial	PMG-49	B	22/11/2023	0,00%	0,00%	11,20	13,30	0,00	3,00	75,40	0,13		0,00	0,00	
Conjunto Laboratorial	PMG-50	A	22/11/2023	0,00%	0,00%	0,20	19,80	0,00	3,00	80,00	0,14		0,00	0,00	
Conjunto Laboratorial	PMG-50	B	22/11/2023	0,00%	0,00%	4,00	17,20	0,00	2,00	78,80	0,10		0,00	0,00	
Conjunto Laboratorial	PMG-51	A	22/11/2023	0,00%	0,00%	0,30	18,80	0,00	2,00	80,80	0,11		0,00	0,00	
Conjunto Laboratorial	PMG-51	B	22/11/2023	0,00%	0,00%	0,10	19,10	0,00	2,00	80,80	-0,09		0,00	0,00	
Conjunto Laboratorial	PMG-52	A	22/11/2023	0,00%	0,00%	0,00	19,10	0,00	2,00	80,80	0,09		0,00	0,00	
Conjunto Laboratorial	PMG-52	B	22/11/2023	0,00%	0,00%	0,40	18,90	0,00	2,00	80,70	0,08		0,00	0,00	
Conjunto Laboratorial	PMG-53	A	22/11/2023	0,00%	0,00%	1,40	18,40	0,00	2,00	80,20	0,13		0,00	0,00	
Conjunto Laboratorial	PMG-53	B	22/11/2023	2,90%	2,90%	4,10	14,90	0,00	2,00	78,10	0,12		0,00	70,00	
Conjunto Laboratorial	PMG-54	A	22/11/2023	0,00%	0,00%	0,70	19,00	0,00	1,00	80,30	0,10		0,00	0,00	
Conjunto Laboratorial	PMG-54	B	22/11/2023	4,30%	4,30%	3,10	15,80	0,00	2,00	76,80	0,10		0,00	100,00	
Conjunto Laboratorial	PMG-55	A	22/11/2023	0,00%	0,00%	0,90	18,10	0,00	2,00	81,00	0,13		0,00	0,00	
Conjunto Laboratorial	PMG-55	B	22/11/2023	0,00%	0,00%	5,30	14,90	0,00	3,00	79,80	0,09		0,00	0,00	
Conjunto Laboratorial	PMG-56	A	22/11/2023	0,00%	0,00%	1,10	19,00	0,00	2,00	79,80	0,15		0,00	0,00	
Conjunto Laboratorial	PMG-56	B	22/11/2023	0,00%	0,00%	1,30	18,80	0,00	2,00	79,90	0,08		0,00	0,00	
Conjunto Laboratorial	PMG-58	A	22/11/2023	0,00%	0,00%	0,10	19,70	0,00	3,00	80,20	0,13		0,00	0,00	
Conjunto Laboratorial	PMG-58	B	22/11/2023	0,00%	0,00%	2,00	18,50	0,00	2,00	79,50	0,24		0,00	0,00	
Conjunto Laboratorial	PMG-59	A	22/11/2023	0,00%	0,00%	0,60	19,40	0,00	2,00	80,00	0,13		0,00	0,00	
Conjunto Laboratorial	PMG-59	B	22/11/2023	0,00%	0,00%	0,30	19,40	0,00	3,00	80,20	0,12		0,00	0,00	
Conjunto Laboratorial	PMG-60	A	22/11/2023	0,00%	0,00%	0,40	19,50	0,00	2,00	80,20	0,12		0,00	0,00	
Conjunto Laboratorial	PMG-60	B	22/11/2023	0,00%	0,00%	2,40	17,30	0,00	2,00	80,20	0,11		0,00	0,00	
Conjunto Laboratorial	PMG-61	A	22/11/2023	0,00%	0,00%	1,10	18,90	0,00	2,00	80,00	0,10		0,00	0,00	
Conjunto Laboratorial	PMG-61	B	22/11/2023	0,00%	0,00%	8,40	12,70	0,00	3,00	78,90	0,08		0,00	0,00	
Conjunto Laboratorial	PMG-137	B	22/11/2023	0,00%	0,00%	0,60	19,70	0,00	3,00	79,70	0,16		0,00	0,00	
Conjunto Laboratorial	PMG-138	B	22/11/2023	0,00%	0,00%	7,80	15,30	0,00	3,00	76,90	0,14		0,00	0,00	
Conjunto Laboratorial	PMG-139	A	22/11/2023	0,00%	0,00%	0,20	19,10	0,00	2,00	80,70	0,08		0,00	0,00	
Conjunto Laboratorial	PMG-139	B	22/11/2023	4,10%	4,10%	4,50	14,00	0,00	2,00	77,40	0,16		0,00	76,00	
Conjunto Laboratorial	PMG-140	A	22/11/2023	0,00%	0,00%	0,20	19,10	0,00	2,00	80,70	0,08		0,00	0,00	
Conjunto Laboratorial	PMG-140	B	22/11/2023	1,80%	1,80%	0,80	18,10	0,00	2,00	79,30	0,08		0,00	12,00	
Conjunto Laboratorial	PMG-141	B	22/11/2023	0,00%	0,00%	0,00	19,00	0,00	2,00	80,90	0,05		0,00	0,00	
Conjunto Laboratorial	PMG-62	A	22/11/2023	0,00%	0,00%	0,50	19,70	0,00	3,00	79,80	0,15		0,00	0,00	
Conjunto Laboratorial	PMG-62	B	22/11/2023	0,20%	1,00%	0,10	19,80	0,00	3,00	79,90	0,11		0,00	0,00	
Bloco Inicial (conjunto didático)	PMG-01	A	23/11/2023	0,00%	0,00%	0,00	19,80	0,00	4,00	80,10	0,05		0,00	0,00	
Bloco Inicial (conjunto didático)	PMG-01	B	23/11/2023	0,00%	0,00%	0,00	19,90	0,00	4,00	80,10	-0,03		0,00	0,00	
Bloco Inicial (conjunto didático)	PMG-02	A	23/11/2023	0,00%	0,00%	0,10	19,70	0,00	4,00	80,20	0,08		0,00	0,00	
Bloco Inicial (conjunto didático)	PMG-02	B	23/11/2023	0,00%	0,00%	0,00	19,90	0,00	3,00	80,10	0,09		0,00	0,00	
Bloco Inicial (conjunto didático)	PMG-03	A	23/11/2023	0,00%	0,00%	0,00	19,60	0,00	3,00	80,30	0,05		0,00	0,00	
Bloco Inicial (conjunto didático)	PMG-03	B	23/11/2023	0,00%	0,00%	0,00	19,80	0,00	4,00	80,20	0,09		0,00	0,00	
Bloco Inicial (conjunto didático)	PMG-04	A	23/11/2023	0,00%	0,00%	0,10	19,50	0,00	3,00	80,40	0,09		0,00	0,00	
Bloco Inicial (conjunto didático)	PMG-04	B	23/11/2023	0,00%	0,00%	0,00	19,80	0,00	3,00	80,20	0,12		0,00	0,00	
Bloco Inicial (conjunto didático)	PMG-05	A	23/11/2023	0,00%	0,00%	0,00	19,80	0,00	3,00	80,20	0,09		0,00	0,00	

Edifício	Conjunto	Poço	Semana	CH4 (%Vol.)	Pico CH4 (%Vol.)	CO2 (%Vol.)	O2 (%Vol.)	CO (ppm)	H <sub>2</sub> S (ppm)	BAL (%Vol.)	Pressão (mbar)	OBS	VOC (PPM)	LEL (%LEL)	Observação
Legenda: ( - ) Medição não realizada; entre 5% e 15%; maior que 15%,															
Bloco Inicial (conjunto didático)	PMG-05	B	23/11/2023	0,60%	0,60%	0,00	19,50	0,00	3,00	79,90	0,11		0,00	13,00	
Bloco Inicial (conjunto didático)	PMG-06	A	23/11/2023	0,00%	0,00%	0,00	19,70	0,00	3,00	80,30	0,13		0,00	0,00	
Bloco Inicial (conjunto didático)	PMG-06	B	23/11/2023	0,00%	0,00%	0,00	19,80	0,00	4,00	80,20	0,05		0,00	0,00	
Bloco Inicial (conjunto didático)	PMG-07	A	23/11/2023	0,00%	0,00%	0,00	19,70	0,00	4,00	80,30	0,11		0,00	0,00	
Bloco Inicial (conjunto didático)	PMG-07	B	23/11/2023	0,00%	0,00%	0,00	19,80	0,00	4,00	80,20	0,08		0,00	0,00	
Bloco Inicial (conjunto didático)	PMG-08	A	23/11/2023	0,00%	0,00%	1,00	19,20	0,00	3,00	79,90	0,05		0,00	0,00	
Bloco Inicial (conjunto didático)	PMG-08	B	23/11/2023	0,00%	0,00%	4,50	15,20	0,00	3,00	80,30	0,05		0,00	0,00	
Bloco Inicial (conjunto didático)	PMG-09	A	23/11/2023	0,00%	0,00%	1,10	19,00	0,00	4,00	79,90	-0,01		0,00	0,00	
Bloco Inicial (conjunto didático)	PMG-09	B	23/11/2023	0,00%	0,00%	0,50	19,40	0,00	4,00	80,10	0,02		0,00	0,00	
Bloco Inicial (conjunto didático)	PMG-10	A	23/11/2023	0,00%	0,00%	0,40	19,60	0,00	3,00	80,00	0,03		0,00	0,00	
Bloco Inicial (conjunto didático)	PMG-10	B	23/11/2023	0,00%	0,00%	0,30	19,60	0,00	3,00	80,10	-0,03		0,00	0,00	
Bloco Inicial (conjunto didático)	PMG-84	A	23/11/2023	0,00%	0,00%	0,00	20,10	0,00	4,00	79,90	0,01		0,00	0,00	
Bloco Inicial (conjunto didático)	PMG-84	B	23/11/2023	0,00%	0,00%	3,60	17,10	0,00	3,00	79,30	-0,01		0,00	0,00	
Bloco Inicial (conjunto didático)	PMG-85	A	23/11/2023	0,00%	0,00%	1,30	18,50	0,00	2,00	80,20	0,04		0,00	0,00	
Bloco Inicial (conjunto didático)	PMG-85	B	23/11/2023	0,00%	0,00%	2,30	18,40	0,00	3,00	79,30	-0,02		0,00	0,00	
Bloco Inicial (conjunto didático)	PMG-86	A	23/11/2023	0,00%	0,00%	0,60	19,40	0,00	3,00	80,10	0,08		0,00	0,00	
Bloco Inicial (conjunto didático)	PMG-86	B	23/11/2023	0,00%	0,00%	0,90	18,80	0,00	3,00	80,30	0,00		0,00	0,00	
Bloco Inicial (conjunto didático)	PMG-87	A	23/11/2023	0,00%	0,00%	3,00	16,60	0,00	3,00	80,40	0,05		0,00	0,00	
Bloco Inicial (conjunto didático)	PMG-87	B	23/11/2023	0,00%	0,00%	3,50	17,40	0,00	2,00	79,10	0,03		0,00	0,00	
Bloco Inicial (conjunto didático)	PMG-152	A	23/11/2023	0,00%	0,00%	0,50	19,50	0,00	3,00	80,00	0,05		0,00	0,00	
Bloco Inicial (conjunto didático)	PMG-152	B	23/11/2023	0,00%	0,00%	0,10	19,80	0,00	3,00	80,10	0,04		0,00	0,00	
Bloco Inicial (conjunto didático)	PMG-153	B	23/11/2023	0,00%	0,00%	0,00	19,80	0,00	3,00	80,10	0,06		0,00	0,00	
Bloco Inicial (conjunto didático)	PMG-154	B	23/11/2023	0,00%	0,00%	0,00	19,90	0,00	4,00	80,10	0,06		0,00	0,00	
Bloco Inicial (conjunto didático)	PMG-155	B	23/11/2023	0,00%	0,00%	0,00	19,80	0,00	4,00	80,20	0,08		0,00	0,00	
Bloco Inicial (conjunto didático)	PMG-156	B	23/11/2023	0,00%	0,00%	0,00	19,80	0,00	3,00	80,20	0,11		0,00	0,00	
Bloco Inicial (conjunto didático)	PMG-157	B	23/11/2023	0,00%	0,00%	0,00	19,80	0,00	4,00	80,20	0,08		0,00	0,00	
Enfermaria	PMG-70	A	21/11/2023	0,00%	0,00%	0,50	19,20	0,00	2,00	80,30	0,13		0,00	0,00	
Enfermaria	PMG-70	B	21/11/2023	0,00%	0,00%	0,40	19,30	0,00	2,00	80,30	0,13		0,00	0,00	
Enfermaria	PMG-71	A	21/11/2023	0,00%	0,00%	0,30	19,30	0,00	2,00	80,50	-0,18		0,00	0,00	
Enfermaria	PMG-71	B	21/11/2023	0,00%	0,00%	0,10	19,50	0,00	2,00	80,40	-0,13		0,00	0,00	
Enfermaria	PMG-72	A	21/11/2023	0,00%	0,00%	0,20	19,50	0,00	3,00	80,30	-0,03		0,00	0,00	
Enfermaria	PMG-72	B	21/11/2023	0,00%	0,00%	2,00	17,90	0,00	3,00	80,10	-0,03		0,00	0,00	
Enfermaria	PMG-73	A	21/11/2023	0,00%	0,00%	0,10	19,70	0,00	3,00	80,20	0,19		0,00	0,00	
Enfermaria	PMG-73	B	21/11/2023	0,00%	0,00%	1,30	18,90	0,00	3,00	79,80	0,19		0,00	0,00	
Enfermaria	PMG-74	A	21/11/2023	0,00%	0,00%	0,50	18,70	0,00	3,00	80,70	-0,19		0,00	0,00	
Enfermaria	PMG-74	B	21/11/2023	1,90%	1,90%	1,50	12,20	0,00	3,00	84,40	-0,19		0,00	40,00	
Enfermaria	PMG-75	A	21/11/2023	0,00%	0,00%	0,60	19,30	0,00	2,00	80,20	0,16		0,00	0,00	
Enfermaria	PMG-75	B	21/11/2023	0,00%	0,00%	6,20	11,00	0,00	2,00	82,80	-0,11		0,00	0,00	
Enfermaria	PMG-76	A	21/11/2023	0,00%	0,00%	0,70	18,90	0,00	2,00	80,50	0,16		0,00	0,00	
Enfermaria	PMG-76	B	21/11/2023	0,00%	0,00%	6,40	8,80	0,00	3,00	84,80	0,11		0,00	0,00	
Enfermaria	PMG-165	A	21/11/2023	0,00%	0,00%	0,20	19,30	0,00	2,00	80,50	0,13		0,00	0,00	
Enfermaria	PMG-165	B	21/11/2023	0,00%	0,00%	0,10	19,60	0,00	3,00	80,30	0,16		0,00	0,00	
CAT	PMG-82	A	22/11/2023	0,00%	0,00%	2,20	18,60	0,00	3,00	79,20	0,06		0,00	0,00	
CAT	PMG-82	B	22/11/2023	0,00%	0,00%	8,30	11,70	0,00	3,00	80,00	0,08		0,00	0,00	
CAT	PMG-83	A	22/11/2023	0,00%	0,00%	3,10	17,60	0,00	3,00	79,30	-0,04		0,00	0,00	
CAT	PMG-83	B	22/11/2023	0,00%	0,00%	9,20	10,40	0,00	3,00	80,10	0,02		0,00	0,00	
CAT	PMG-94	A	22/11/2023	0,00%	0,00%	0,20	19,70	0,00	3,00	80,10	-0,11		0,00	0,00	
CAT	PMG-94	B	22/11/2023	0,00%	0,00%	3,00	17,10	0,00	3,00	79,90	-0,13		0,00	0,00	
CAT	PMG-95	A	22/11/2023	0,00%	0,00%	2,00	18,50	0,00	3,00	79,50	0,08		0,00	0,00	
CAT	PMG-95	B	22/11/2023	0,00%	0,00%	3,70	18,00	0,00	3,00	78,30	0,11		0,00	0,00	

Edifício	Conjunto	Poço	Semana	CH4 (%Vol.)	Pico CH4 (%Vol.)	CO2 (%Vol.)	O2 (%Vol.)	CO (ppm)	H2S (ppm)	BAL (%Vol.)	Pressão (mbar)	OBS	VOC (PPM)	LEL (%LEL)	Observação
Legenda: ( - ) Medição não realizada; entre 5% e 15%; maior que 15%,															
CAT	PMG-96	A	22/11/2023	0,00%	0,00%	0,40	19,60	0,00	3,00	80,00	-0,07		0,00	0,00	
CAT	PMG-96	B	22/11/2023	0,00%	0,00%	8,00	9,80	0,00	2,00	82,30	-0,06		0,00	0,00	
CAT	PMG-97	A	22/11/2023	0,00%	0,00%	0,40	19,80	0,00	2,00	79,80	0,08		0,00	0,00	
CAT	PMG-97	B	22/11/2023	0,00%	0,00%	6,80	12,00	0,00	2,00	81,20	0,09		0,00	0,00	
CAT	PMG-98	A	22/11/2023	0,00%	0,00%	0,30	19,90	0,00	3,00	79,80	-0,04		0,00	0,00	
CAT	PMG-98	B	22/11/2023	0,00%	0,00%	0,70	19,60	0,00	3,00	79,80	0,11		0,00	0,00	
CAT	PMG-160	A	22/11/2023	0,00%	0,00%	0,50	19,60	0,00	3,00	79,90	0,13		0,00	0,00	
CAT	PMG-160	B	22/11/2023	0,00%	0,00%	7,60	11,60	0,00	3,00	80,80	0,10		0,00	0,00	
CAT	PMG-161	A	22/11/2023	0,00%	0,00%	2,00	18,20	0,00	3,00	79,80	0,12		0,00	0,00	
CAT	PMG-161	B	22/11/2023	0,00%	0,00%	4,50	16,10	0,00	2,00	79,50	0,11		0,00	0,00	
Incubadora	PMG-88	A	24/11/2023	0,00%	0,00%	0,30	19,80	0,00	3,00	79,90	0,05		0,00	0,00	
Incubadora	PMG-88	B	24/11/2023	0,00%	0,00%	0,20	19,80	0,00	3,00	80,00	0,06		0,00	0,00	
Incubadora	PMG-89	A	24/11/2023	0,00%	0,00%	0,40	19,90	0,00	3,00	79,70	0,07		0,00	0,00	
Incubadora	PMG-89	B	24/11/2023	0,00%	0,00%	0,70	19,50	0,00	3,00	79,80	0,02		0,00	0,00	
Incubadora	PMG-90	A	24/11/2023	0,00%	0,00%	0,20	20,00	0,00	3,00	79,90	0,06		0,00	0,00	
Incubadora	PMG-90	B	24/11/2023	0,00%	0,00%	0,40	19,70	0,00	3,00	79,90	0,03		0,00	0,00	
Incubadora	PMG-91	A	24/11/2023	0,00%	0,00%	0,10	20,00	0,00	3,00	79,90	0,04		0,00	0,00	
Incubadora	PMG-91	B	24/11/2023	0,00%	0,00%	1,50	18,80	0,00	3,00	79,60	0,06		0,00	0,00	
Incubadora	PMG-92	A	24/11/2023	0,00%	0,00%	0,20	20,00	0,00	3,00	79,80	0,04		0,00	0,00	
Incubadora	PMG-92	B	24/11/2023	0,00%	0,00%	0,70	19,40	0,00	3,00	79,90	-0,05		0,00	0,00	
Incubadora	PMG-93	A	24/11/2023	0,00%	0,00%	0,00	20,00	0,00	3,00	80,00	0,05		0,00	0,00	
Incubadora	PMG-93	B	24/11/2023	0,00%	0,00%	0,90	19,30	0,00	3,00	79,80	0,00		0,00	0,00	
Ginásio Poliesportivo	PMG-102		24/11/2023	0,00%	0,00%	0,10	20,20	0,00	2,00	79,80	0,04		0,00	0,00	
Ginásio Poliesportivo	PMG-103		24/11/2023	0,00%	0,00%	0,40	20,00	0,00	2,00	79,60	0,02		0,00	0,00	
Ginásio Poliesportivo	PMG-104		24/11/2023	0,00%	0,00%	0,50	20,00	0,00	2,00	79,40	0,03		0,00	0,00	
Ginásio Poliesportivo	PMG-105		24/11/2023	0,00%	0,00%	3,00	18,60	0,00	3,00	78,40	0,01		0,00	0,00	
Ginásio Poliesportivo	PMG-106		24/11/2023	0,00%	0,00%	0,60	20,00	0,00	2,00	79,40	0,03		0,00	0,00	
Ginásio Poliesportivo	PMG-107		24/11/2023	0,00%	0,00%	1,90	17,80	0,00	2,00	80,30	0,02		0,00	0,00	
Ginásio Poliesportivo	PMG-108		24/11/2023	0,00%	0,00%	0,10	20,30	0,00	2,00	79,60	-0,01		0,00	0,00	
Ginásio Poliesportivo	PMG-109	A	24/11/2023	0,00%	0,00%	0,10	20,30	0,00	2,00	79,60	0,01		0,00	0,00	
Ginásio Poliesportivo	PMG-109	B	24/11/2023	0,00%	0,00%	1,00	19,40	0,00	2,00	79,60	0,01		0,00	0,00	
Ginásio Poliesportivo	PMG-110	A	24/11/2023	0,00%	0,00%	0,10	20,10	0,00	2,00	79,80	0,02		0,00	0,00	
Ginásio Poliesportivo	PMG-110	B	24/11/2023	0,00%	0,00%	0,00	20,20	0,00	2,00	79,80	0,03		0,00	0,00	
Ginásio Poliesportivo	PMG-111	A	24/11/2023	0,00%	0,00%	0,00	20,20	0,00	2,00	79,80	0,04		0,00	0,00	
Ginásio Poliesportivo	PMG-111	B	24/11/2023	0,00%	0,00%	0,20	19,80	0,00	2,00	80,00	-0,02		0,00	0,00	
Ginásio Poliesportivo	PMG-112		24/11/2023	0,00%	0,00%	0,30	20,20	0,00	2,00	79,50	0,00		0,00	0,00	
Ginásio Poliesportivo	PMG-162	A	24/11/2023	0,00%	0,00%	0,10	20,30	0,00	2,00	79,60	0,05		0,00	0,00	
Ginásio Poliesportivo	PMG-162	B	24/11/2023	0,00%	0,00%	5,50	13,80	0,00	2,00	80,70	-0,02		0,00	0,00	
Ginásio Poliesportivo	PMG-166	A	24/11/2023	0,00%	0,00%	0,10	20,20	0,00	2,00	79,70	0,01		0,00	0,00	
Ginásio Poliesportivo	PMG-166	B	24/11/2023	0,00%	0,00%	1,80	17,00	0,00	2,00	81,20	0,00		0,00	0,00	
Portaria P3	PMG-119	A	21/11/2023	0,00%	0,00%	0,00	19,50	0,00	5,00	80,50	0,21		0,00	0,00	
Portaria P3	PMG-119	B	21/11/2023	0,00%	0,00%	0,00	19,60	0,00	4,00	80,40	0,22		0,00	0,00	
Portaria P3	PMG-119	C	21/11/2023	0,00%	0,00%	0,00	19,50	0,00	4,00	80,50	0,19		0,00	0,00	
Portaria P3	PMG-120	A	21/11/2023	0,00%	0,00%	0,00	19,50	0,00	5,00	80,50	0,24		0,00	0,00	
Portaria P3	PMG-120	B	21/11/2023	0,00%	0,00%	0,00	19,50	0,00	5,00	80,50	0,24		0,00	0,00	
Portaria P3	PMG-120	C	21/11/2023	0,00%	0,00%	0,00	19,50	0,00	4,00	80,50	0,24		0,00	0,00	
Portaria P3	PMG-163	B	21/11/2023	0,00%	0,00%	0,00	19,40	0,00	4,00	80,60	0,22		0,00	0,00	
Portaria P3	PMG-164	B	21/11/2023	0,00%	0,00%	0,00	19,60	0,00	5,00	80,50	0,19		0,00	0,00	
Portaria P3	PMG-164	C	21/11/2023	0,00%	0,00%	0,00	19,60	0,00	5,00	80,40	0,19		0,00	0,00	
Transportes	PMG-121	A	21/11/2023	0,00%	0,00%	0,10	19,40	0,00	2,00	80,50	0,11		0,00	0,00	



Edifício	Conjunto	Poço	Semana	CH4 (%Vol.)	Pico CH4 (%Vol.)	C02 (%Vol.)	O2 (%Vol.)	CO (ppm)	H2S (ppm)	BAL (%Vol.)	Pressão (mbar)	OBS	VOC (PPM)	LEL (%LEL)	Observação
Legenda: ( - ) Medição não realizada; entre 5% e 15%; maior que 15%,															
Transportes	PMG-121	B	21/11/2023	0,00%	0,00%	0,30	19,20	0,00	2,00	80,50	0,10		0,00	0,00	
Transportes	PMG-122	A	21/11/2023	0,00%	0,00%	0,10	19,50	0,00	2,00	80,50	0,10		0,00	0,00	
Transportes	PMG-122	B	21/11/2023	0,00%	0,00%	19,60	14,10	0,00	2,00	66,30	0,10		0,00	0,00	
Transportes	PMG-123	A	21/11/2023	0,00%	0,00%	0,50	19,20	0,00	2,00	80,30	0,05		0,00	0,00	
Transportes	PMG-123	B	21/11/2023	0,00%	0,00%	0,00	19,50	0,00	2,00	80,50	-0,05		0,00	0,00	
Transportes	PMG-124	A	21/11/2023	0,00%	0,00%	0,10	19,40	0,00	2,00	80,50	0,12		0,00	0,00	
Transportes	PMG-124	B	21/11/2023	0,00%	0,00%	20,10	11,90	0,00	2,00	68,00	0,12		0,00	0,00	
Transportes	PMG-158	B	21/11/2023	0,00%	0,00%	0,00	19,50	0,00	2,00	80,50	0,10		0,00	0,00	
Transportes	PMG-159	B	21/11/2023	0,00%	0,00%	0,00	19,50	0,00	2,00	80,50	0,08		0,00	0,00	
Posto Guarda Universitário	PMG-125	A	21/11/2023	0,00%	0,00%	0,30	19,60	0,00	4,00	80,20	0,22		0,00	0,00	
Posto Guarda Universitário	PMG-125	B	21/11/2023	0,00%	0,00%	4,60	16,40	0,00	4,00	78,00	0,22		0,00	0,00	
Posto Guarda Universitário	PMG-126	A	21/11/2023	0,00%	0,00%	0,10	19,70	0,00	4,00	80,20	0,20		0,00	0,00	
Posto Guarda Universitário	PMG-126	B	21/11/2023	0,00%	0,00%	8,90	15,40	0,00	4,00	75,60	0,20		0,00	0,00	
Posto Guarda Universitário	PMG-127	A	21/11/2023	0,00%	0,00%	0,00	19,70	0,00	5,00	80,30	0,22		0,00	0,00	
Posto Guarda Universitário	PMG-127	B	21/11/2023	0,00%	0,00%	3,50	17,30	0,00	4,00	79,20	0,22		0,00	0,00	
Posto Guarda Universitário	PMG-128	A	21/11/2023	0,00%	0,00%	0,10	19,70	0,00	4,00	80,30	0,20		0,00	0,00	
Posto Guarda Universitário	PMG-128	B	21/11/2023	0,00%	0,00%	5,70	15,70	0,00	4,00	78,60	0,20		0,00	0,00	
Posto Guarda Universitário	PMG-129	A	21/11/2023	0,00%	0,00%	0,50	19,60	0,00	3,00	80,00	0,19		0,00	0,00	
Posto Guarda Universitário	PMG-129	B	21/11/2023	0,00%	0,00%	1,60	18,30	0,00	5,00	80,10	0,19		0,00	0,00	
Posto Guarda Universitário	PMG-130	A	21/11/2023	0,00%	0,00%	0,10	19,40	0,00	3,00	80,50	0,13		0,00	0,00	
Posto Guarda Universitário	PMG-130	B	21/11/2023	0,00%	0,00%	5,50	15,10	0,00	5,00	79,40	0,13		0,00	0,00	
Posto Guarda Universitário	PMG-131	A	21/11/2023	0,00%	0,00%	0,80	19,20	0,00	4,00	80,00	0,20		0,00	0,00	
Posto Guarda Universitário	PMG-131	B	21/11/2023	0,00%	0,00%	1,30	18,70	0,00	4,00	79,90	0,20		0,00	0,00	
Edifício I 1	PMG-16	A	28/11/2023	0,00%	0,00%	2,70	18,00	0,00	3,00	79,40	0,08		0,00	0,00	
Edifício I 1	PMG-16	B	28/11/2023	0,00%	0,00%	4,60	16,70	0,00	3,00	78,70	0,04		0,00	0,00	
Edifício I 1	PMG-17	A	28/11/2023	0,00%	0,00%	1,60	19,00	0,00	3,00	79,40	0,06		0,00	0,00	
Edifício I 1	PMG-17	B	28/11/2023	0,00%	0,00%	1,80	18,50	0,00	3,00	79,70	0,00		0,00	0,00	
Edifício I 1	PMG-18	A	28/11/2023	0,00%	0,00%	0,10	19,40	0,00	2,00	80,50	-0,02		0,00	0,00	
Edifício I 1	PMG-18	B	28/11/2023	0,00%	0,00%	2,10	18,00	0,00	1,00	79,90	-0,05		0,00	0,00	
Edifício I 1	PMG-20	A	28/11/2023	0,00%	0,00%	0,40	19,50	0,00	2,00	80,20	0,01		0,00	0,00	
Edifício I 1	PMG-20	B	28/11/2023	0,00%	0,00%	0,20	19,40	0,00	2,00	80,40	-0,03		0,00	0,00	
Edifício I 1	PMG-22	A	28/11/2023	0,00%	0,00%	0,10	19,80	0,00	3,00	80,10	0,07		0,00	0,00	
Edifício I 1	PMG-22	B	28/11/2023	0,00%	0,00%	2,50	18,00	0,00	2,00	79,60	0,06		0,00	0,00	
Edifício I 1	PMG-23	A	28/11/2023	0,00%	0,00%	0,30	19,10	0,00	2,00	80,60	-0,03		0,00	0,00	
Edifício I 1	PMG-23	B	28/11/2023	0,00%	0,00%	1,30	18,50	0,00	2,00	80,20	-0,01		0,00	0,00	
Edifício I 1	PMG-113	A	28/11/2023	0,00%	0,00%	0,40	19,30	0,00	2,00	80,30	-0,03		0,00	0,00	
Edifício I 1	PMG-113	B	28/11/2023	0,00%	0,00%	1,80	18,20	0,00	2,00	80,00	-0,05		0,00	0,00	
Edifício I 1	PMG-114	A	28/11/2023	0,00%	0,00%	0,00	19,50	0,00	2,00	80,40	-0,03		0,00	0,00	
Edifício I 1	PMG-114	B	28/11/2023	0,00%	0,00%	0,00	19,50	0,00	2,00	80,40	0,00		0,00	0,00	
Edifício I 1	PMG-115	A	28/11/2023	0,00%	0,00%	0,50	19,30	0,00	2,00	80,20	-0,02		0,00	0,00	
Edifício I 1	PMG-115	B	28/11/2023	0,00%	0,00%	0,60	19,10	0,00	1,00	80,40	-0,06		0,00	0,00	
Edifício I 1	PMG-11	A	28/11/2023	0,00%	0,00%	1,40	18,70	0,00	3,00	79,90	0,09		0,00	0,00	
Edifício I 1	PMG-11	B	28/11/2023	0,20%	0,20%	2,20	17,70	0,00	3,00	79,90	0,05		0,00	16,00	
Edifício I 1	PMG-12	A	28/11/2023	0,00%	0,00%	4,50	15,90	0,00	3,00	79,60	0,10		0,00	0,00	
Edifício I 1	PMG-12	B	28/11/2023	0,00%	0,00%	0,70	19,50	0,00	3,00	79,80	0,07		0,00	0,00	
Edifício I 1	PMG-13	A	28/11/2023	0,00%	0,00%	1,40	18,70	0,00	2,00	79,90	0,08		0,00	0,00	
Edifício I 1	PMG-13	B	28/11/2023	0,00%	0,00%	2,40	18,20	0,00	2,00	79,40	0,03		0,00	0,00	
Edifício I 1	PMG-14	A	28/11/2023	0,00%	0,00%	3,40	17,10	0,00	3,00	79,50	0,08		0,00	0,00	
Edifício I 1	PMG-14	B	28/11/2023	0,00%	0,00%	3,80	17,00	0,00	3,00	79,20	0,05		0,00	0,00	
Edifício I 1	PMG-15	A	28/11/2023	0,00%	0,00%	0,40	19,80	0,00	2,00	79,90	0,04		0,00	0,00	

Edifício	Conjunto	Poço	Semana	CH4 (%Vol.)	Pico CH4 (%Vol.)	CO2 (%Vol.)	O2 (%Vol.)	CO (ppm)	H <sub>2</sub> S (ppm)	BAL (%Vol.)	Pressão (mbar)	OBS	VOC (PPM)	LEL (%LEL)	Observação
Legenda: ( - ) Medição não realizada; <b>entre 5% e 15%</b> ; maior que 15%,															
Edifício I 1	PMG-15	B	28/11/2023	0,00%	0,00%	0,10	19,90	0,00	3,00	80,10	0,03		0,00	0,00	
Edifício I 1	PMG-19	A	28/11/2023	0,00%	0,00%	1,20	19,30	0,00	2,00	79,50	0,08		0,00	0,00	
Edifício I 1	PMG-19	B	28/11/2023	0,00%	0,00%	1,20	19,00	0,00	3,00	79,80	-0,02		0,00	0,00	
Edifício I 1	PMG-21	A	28/11/2023	0,00%	0,00%	2,20	18,40	0,00	3,00	79,40	0,08		0,00	0,00	
Edifício I 1	PMG-21	B	28/11/2023	0,00%	0,00%	2,40	18,10	0,00	3,00	79,50	0,08		0,00	0,00	
Edifício I 1	PMG-24	A	28/11/2023	0,00%	0,00%	0,40	19,90	0,00	3,00	79,70	0,07		0,00	0,00	
Edifício I 1	PMG-24	B	28/11/2023	0,00%	0,00%	1,10	19,10	0,00	3,00	79,80	0,07		0,00	0,00	
Edifício I 1	PMG-135	A	28/11/2023	0,00%	0,00%	0,10	19,50	0,00	1,00	80,40	-0,02		0,00	0,00	
Edifício I 1	PMG-135	B	28/11/2023	0,00%	0,00%	0,00	19,50	0,00	2,00	80,40	-0,07		0,00	0,00	
Edifício I 1	PMG-136	B	28/11/2023	0,00%	0,00%	0,30	19,40	0,00	2,00	80,40	-0,07		0,00	0,00	
I-5 Auditórios	PMG-25	A	27/11/2023	0,00%	0,00%	0,30	19,60	0,00	3,00	80,10	-0,02		0,00	0,00	
I-5 Auditórios	PMG-25	B	27/11/2023	0,00%	0,00%	1,30	18,60	0,00	3,00	80,10	-0,04		0,00	0,00	
I-5 Auditórios	PMG-26	A	27/11/2023	0,00%	0,00%	0,50	19,20	0,00	3,00	80,30	0,00		0,00	0,00	
I-5 Auditórios	PMG-26	B	27/11/2023	0,00%	0,00%	0,80	18,80	0,00	3,00	80,40	-0,01		0,00	0,00	
I-5 Auditórios	PMG-27	A	27/11/2023	0,00%	0,00%	1,40	18,30	0,00	3,00	80,30	0,04		0,00	0,00	
I-5 Auditórios	PMG-27	B	27/11/2023	0,00%	0,00%	2,40	17,10	0,00	3,00	80,50	0,03		0,00	0,00	
I-5 Auditórios	PMG-28	A	27/11/2023	0,00%	0,00%	1,40	18,80	0,00	2,00	79,80	0,03		0,00	0,00	
I-5 Auditórios	PMG-28	B	27/11/2023	0,00%	0,00%	1,80	18,40	0,00	2,00	79,80	0,02		0,00	0,00	
I-5 Auditórios	PMG-29	A	27/11/2023	0,00%	0,00%	0,60	19,60	0,00	2,00	79,80	0,00		0,00	0,00	
I-5 Auditórios	PMG-29	B	27/11/2023	0,00%	0,00%	1,10	18,90	0,00	2,00	79,90	0,01		0,00	0,00	
I-5 Auditórios	PMG-44	A	27/11/2023	0,00%	0,00%	0,40	18,50	0,00	3,00	81,10	0,08		0,00	0,00	
I-5 Auditórios	PMG-44	B	27/11/2023	0,00%	0,00%	0,80	18,40	0,00	3,00	80,80	-0,02		0,00	0,00	
I-5 Auditórios	PMG-45	A	27/11/2023	0,00%	0,00%	0,90	18,20	0,00	3,00	80,90	0,10		0,00	0,00	
I-5 Auditórios	PMG-45	B	27/11/2023	0,00%	0,00%	0,10	19,40	0,00	3,00	80,50	0,09		0,00	0,00	
I-5 Auditórios	PMG-134	B	27/11/2023	0,00%	0,00%	0,00	19,60	0,00	3,00	80,40	0,07		0,00	0,00	
I-3 Biblioteca	PMG-30	A	27/11/2023	0,00%	0,00%	0,70	19,70	0,00	3,00	79,70	0,03		0,00	0,00	
I-3 Biblioteca	PMG-30	B	27/11/2023	0,00%	0,00%	1,30	19,00	0,00	3,00	79,70	0,03		0,00	0,00	
I-3 Biblioteca	PMG-31	A	27/11/2023	0,00%	0,00%	0,30	19,40	0,00	1,00	80,40	-0,03		0,00	0,00	
I-3 Biblioteca	PMG-31	B	27/11/2023	0,00%	0,00%	0,10	19,50	0,00	1,00	80,40	-0,03		0,00	0,00	
I-3 Biblioteca	PMG-32	A	27/11/2023	0,00%	0,00%	0,10	20,20	0,00	3,00	79,70	0,01		0,00	0,00	
I-3 Biblioteca	PMG-32	B	27/11/2023	0,00%	0,00%	0,70	19,70	0,00	3,00	79,70	0,03		0,00	0,00	
I-3 Biblioteca	PMG-33	A	27/11/2023	0,00%	0,00%	0,40	19,70	0,00	3,00	79,90	0,03		0,00	0,00	
I-3 Biblioteca	PMG-33	B	27/11/2023	0,00%	0,00%	4,30	16,60	0,00	2,00	79,20	-0,01		0,00	0,00	
I-3 Biblioteca	PMG-34	A	27/11/2023	0,00%	0,00%	0,10	19,80	0,00	2,00	80,10	0,04		0,00	0,00	
I-3 Biblioteca	PMG-34	B	27/11/2023	0,00%	0,00%	1,30	19,10	0,00	2,00	79,60	-0,08		0,00	0,00	
I-3 Biblioteca	PMG-35	A	27/11/2023	0,00%	0,00%	0,60	19,40	0,00	2,00	80,00	0,01		0,00	0,00	
I-3 Biblioteca	PMG-35	B	27/11/2023	0,00%	0,00%	1,30	18,70	0,00	2,00	79,90	-0,02		0,00	0,00	
I-3 Biblioteca	PMG-36	A	27/11/2023	0,00%	0,00%	0,40	19,50	0,00	1,00	80,10	0,01		0,00	0,00	
I-3 Biblioteca	PMG-36	B	27/11/2023	0,00%	0,00%	3,60	16,80	0,00	2,00	79,60	-0,06		0,00	0,00	
I-3 Biblioteca	PMG-37	A	27/11/2023	0,00%	0,00%	0,10	19,50	0,00	2,00	80,30	-0,01		0,00	0,00	
I-3 Biblioteca	PMG-37	B	27/11/2023	0,00%	0,00%	1,80	18,50	0,00	2,00	79,70	-0,12		0,00	0,00	
I-3 Biblioteca	PMG-38	A	27/11/2023	0,00%	0,00%	1,40	18,70	0,00	2,00	79,90	-0,07		0,00	0,00	
I-3 Biblioteca	PMG-38	B	27/11/2023	0,00%	0,00%	0,50	19,30	0,00	2,00	80,30	-0,11		0,00	0,00	
I-3 Biblioteca	PMG-39	A	27/11/2023	0,00%	0,00%	0,10	19,50	0,00	1,00	80,40	-0,03		0,00	0,00	
I-3 Biblioteca	PMG-39	B	27/11/2023	0,00%	0,00%	14,10	11,80	0,00	2,00	74,10	-0,06		0,00	0,00	
I-3 Biblioteca	PMG-40	A	27/11/2023	0,00%	0,00%	0,10	19,50	0,00	2,00	80,40	-0,01		0,00	0,00	
I-3 Biblioteca	PMG-40	B	27/11/2023	0,00%	0,00%	0,30	19,30	0,00	1,00	80,40	-0,03		0,00	0,00	
I-3 Biblioteca	PMG-41	A	27/11/2023	0,00%	0,00%	0,20	20,00	0,00	3,00	79,80	0,07		0,00	0,00	
I-3 Biblioteca	PMG-41	B	27/11/2023	0,00%	0,00%	0,20	19,90	0,00	3,00	79,90	0,03		0,00	0,00	
I-3 Biblioteca	PMG-42	A	27/11/2023	0,00%	0,00%	1,30	18,80	0,00	3,00	79,90	0,06		0,00	0,00	

Edifício	Conjunto	Poço	Semana	CH4 (%Vol.)	Pico CH4 (%Vol.)	CO2 (%Vol.)	O2 (%Vol.)	CO (ppm)	H <sub>2</sub> S (ppm)	BAL (%Vol.)	Pressão (mbar)	OBS	VOC (PPM)	LEL (%LEL)	Observação
Legenda: ( - ) Medição não realizada; entre 5% e 15%; maior que 15%,															
I-3 Biblioteca	PMG-42	B	27/11/2023	0,00%	0,00%	5,80	14,00	0,00	3,00	80,20	0,04		0,00	0,00	
I-3 Biblioteca	PMG-43	A	27/11/2023	0,00%	0,00%	0,00	20,30	0,00	3,00	79,70	0,03		0,00	0,00	
I-3 Biblioteca	PMG-43	B	27/11/2023	0,00%	0,00%	0,50	19,70	0,00	3,00	79,80	-0,02		0,00	0,00	
I-3 Biblioteca	PMG-132	A	27/11/2023	0,00%	0,00%	0,20	19,30	0,00	1,00	80,40	-0,01		0,00	0,00	
I-3 Biblioteca	PMG-132	B	27/11/2023	0,00%	0,00%	0,20	19,40	0,00	1,00	80,40	-0,05		0,00	0,00	
I-3 Biblioteca	PMG-133	A	27/11/2023	0,00%	0,00%	0,30	19,40	0,00	2,00	80,40	-0,06		0,00	0,00	
I-3 Biblioteca	PMG-133	B	27/11/2023	0,00%	0,00%	0,30	19,30	0,00	1,00	80,40	0,02		0,00	0,00	
Edifício I-4	PMG-63	A	29/11/2023	0,00%	0,00%	0,10	19,70	0,00	2,00	80,20	0,05		0,00	0,00	
Edifício I-4	PMG-63	B	29/11/2023	0,00%	0,00%	0,30	19,50	0,00	3,00	80,20	0,06		0,00	0,00	
Edifício I-4	PMG-64	A	29/11/2023	0,00%	0,00%	0,10	19,70	0,00	3,00	80,20	0,04		0,00	0,00	
Edifício I-4	PMG-64	B	29/11/2023	0,00%	0,00%	0,20	19,60	0,00	3,00	80,20	0,02		0,00	0,00	
Edifício I-4	PMG-65	A	29/11/2023	0,00%	0,00%	0,30	19,70	0,00	3,00	80,00	0,03		0,00	0,00	
Edifício I-4	PMG-65	B	29/11/2023	0,00%	0,00%	0,00	19,80	0,00	2,00	80,10	0,02		0,00	0,00	
Edifício I-4	PMG-66	A	29/11/2023	0,00%	0,00%	0,00	19,70	0,00	3,00	80,30	0,04		0,00	0,00	
Edifício I-4	PMG-66	B	29/11/2023	0,00%	0,00%	0,00	19,80	0,00	3,00	80,20	0,04		0,00	0,00	
Edifício I-4	PMG-67	A	29/11/2023	0,00%	0,00%	0,00	19,80	0,00	2,00	80,20	0,01		0,00	0,00	
Edifício I-4	PMG-67	B	29/11/2023	0,00%	0,00%	0,50	19,30	0,00	2,00	80,20	0,05		0,00	0,00	
Edifício I-4	PMG-68	A	29/11/2023	0,00%	0,00%	0,10	19,30	0,00	2,00	80,60	0,03		0,00	0,00	
Edifício I-4	PMG-68	B	29/11/2023	0,00%	0,00%	0,00	19,30	0,00	2,00	80,70	0,01		0,00	0,00	
Edifício I-4	PMG-69	A	29/11/2023	0,00%	0,00%	0,10	19,80	0,00	2,00	80,10	0,06		0,00	0,00	
Edifício I-4	PMG-69	B	29/11/2023	0,00%	0,00%	1,60	18,40	0,00	3,00	80,00	0,03		0,00	0,00	
Edifício I-4	PMG-77	A	29/11/2023	0,00%	0,00%	0,00	19,80	0,00	3,00	80,20	0,08		0,00	0,00	
Edifício I-4	PMG-77	B	29/11/2023	0,00%	0,00%	0,60	19,30	0,00	2,00	80,00	0,05		0,00	0,00	
Edifício I-4	PMG-78	A	29/11/2023	0,00%	0,00%	0,10	19,80	0,00	3,00	80,10	0,05		0,00	0,00	
Edifício I-4	PMG-78	B	29/11/2023	0,00%	0,00%	1,80	18,30	0,00	3,00	79,90	-0,02		0,00	0,00	
Edifício I-4	PMG-79	A	29/11/2023	0,00%	0,00%	0,00	19,80	0,00	2,00	80,10	0,05		0,00	0,00	
Edifício I-4	PMG-79	B	29/11/2023	0,00%	0,00%	0,00	19,90	0,00	3,00	80,10	0,03		0,00	0,00	
Edifício I-4	PMG-80	A	29/11/2023	0,00%	0,00%	0,00	20,00	0,00	3,00	80,00	0,00		0,00	0,00	
Edifício I-4	PMG-80	B	29/11/2023	0,00%	0,00%	0,10	19,70	0,00	3,00	80,10	0,01		0,00	0,00	
Edifício I-4	PMG-81	A	29/11/2023	0,00%	0,00%	0,00	19,70	0,00	3,00	80,20	0,01		0,00	0,00	
Edifício I-4	PMG-81	B	29/11/2023	0,00%	0,00%	0,10	19,60	0,00	2,00	80,30	0,03		0,00	0,00	
Edifício I-4	PMG-144	B	29/11/2023	0,00%	0,00%	0,20	19,80	0,00	3,00	80,00	0,01		0,00	0,00	
Edifício I-4	PMG-145	B	29/11/2023	0,00%	0,00%	0,50	19,50	0,00	3,00	80,00	0,02		0,00	0,00	
Edifício I-4	PMG-146	B	29/11/2023	0,00%	0,00%	0,10	19,70	0,00	2,00	80,20	0,04		0,00	0,00	
Edifício I-4	PMG-147	B	29/11/2023	0,00%	0,00%	0,10	19,70	0,00	3,00	80,20	0,06		0,00	0,00	
Edifício I-4	PMG-148	B	29/11/2023	0,00%	0,00%	0,30	19,50	0,00	3,00	80,20	0,06		0,00	0,00	
Edifício I-4	PMG-149	B	29/11/2023	0,00%	0,00%	0,00	19,80	0,00	2,00	80,20	0,04		0,00	0,00	
Edifício I-4	PMG-150	B	29/11/2023	0,00%	0,00%	0,00	19,80	0,00	3,00	80,20	0,03		0,00	0,00	
Edifício I-4	PMG-151	B	29/11/2023	0,00%	0,00%	0,00	19,30	0,00	3,00	80,60	0,01		0,00	0,00	
Conjunto Laboratorial	PMG-46	A	29/11/2023	0,00%	0,00%	0,40	19,40	0,00	3,00	80,10	0,06		0,00	0,00	
Conjunto Laboratorial	PMG-46	B	29/11/2023	0,00%	0,00%	5,10	15,70	0,00	2,00	79,20	-0,01		0,00	0,00	
Conjunto Laboratorial	PMG-47	A	29/11/2023	0,00%	0,00%	1,10	19,00	0,00	3,00	79,90	0,06		0,00	0,00	
Conjunto Laboratorial	PMG-47	B	29/11/2023	0,00%	0,00%	0,10	19,90	0,00	2,00	80,00	0,00		0,00	0,00	
Conjunto Laboratorial	PMG-48	A	29/11/2023	0,00%	0,00%	0,40	19,60	0,00	2,00	79,90	-0,01		0,00	0,00	
Conjunto Laboratorial	PMG-48	B	29/11/2023	0,00%	0,00%	0,10	19,90	0,00	2,00	80,00	0,03		0,00	0,00	
Conjunto Laboratorial	PMG-49	A	29/11/2023	0,00%	0,00%	0,70	19,40	0,00	2,00	79,90	0,05		0,00	0,00	
Conjunto Laboratorial	PMG-49	B	29/11/2023	0,00%	0,00%	10,40	13,50	0,00	2,00	76,10	0,02		0,00	0,00	
Conjunto Laboratorial	PMG-50	A	29/11/2023	0,00%	0,00%	0,20	19,60	0,00	2,00	80,20	0,05		0,00	0,00	
Conjunto Laboratorial	PMG-50	B	29/11/2023	0,00%	0,00%	3,90	17,20	0,00	2,00	78,90	0,03		0,00	0,00	
Conjunto Laboratorial	PMG-51	A	29/11/2023	0,00%	0,00%	0,20	19,50	0,00	1,00	80,30	-0,05		0,00	0,00	

Edifício	Conjunto	Poço	Semana	CH4 (%Vol.)	Pico CH4 (%Vol.)	CO2 (%Vol.)	O2 (%Vol.)	CO (ppm)	H2S (ppm)	BAL (%Vol.)	Pressão (mbar)	OBS	VOC (PPM)	LEL (%LEL)	Observação
Legenda: ( - ) Medição não realizada; entre 5% e 15%; maior que 15%,															
Conjunto Laboratorial	PMG-51	B	29/11/2023	0,00%	0,00%	0,10	19,60	0,00	1,00	80,30	0,03		0,00	0,00	
Conjunto Laboratorial	PMG-52	A	29/11/2023	0,00%	0,00%	0,00	19,60	0,00	2,00	80,40	-0,03		0,00	0,00	
Conjunto Laboratorial	PMG-52	B	29/11/2023	0,00%	0,00%	0,10	19,50	0,00	1,00	80,40	0,19		0,00	0,00	
Conjunto Laboratorial	PMG-53	A	29/11/2023	0,00%	0,00%	1,10	18,90	0,00	1,00	80,00	-0,01		0,00	0,00	
Conjunto Laboratorial	PMG-53	B	29/11/2023	2,10%	2,10%	4,20	14,90	0,00	2,00	78,80	-0,03		0,00	36,00	
Conjunto Laboratorial	PMG-54	A	29/11/2023	0,00%	0,00%	0,80	19,20	0,00	2,00	80,00	0,01		0,00	0,00	
Conjunto Laboratorial	PMG-54	B	29/11/2023	4,60%	4,60%	3,70	15,20	0,00	2,00	76,50	0,00		0,00	85,00	
Conjunto Laboratorial	PMG-55	A	29/11/2023	0,00%	0,00%	0,70	19,20	0,00	2,00	80,10	0,00		0,00	0,00	
Conjunto Laboratorial	PMG-55	B	29/11/2023	0,00%	0,00%	4,80	15,60	0,00	2,00	79,50	-0,06		0,00	0,00	
Conjunto Laboratorial	PMG-56	A	29/11/2023	0,00%	0,00%	1,10	19,00	0,00	2,00	79,90	0,01		0,00	0,00	
Conjunto Laboratorial	PMG-56	B	29/11/2023	0,00%	0,00%	1,20	19,00	0,00	2,00	79,80	0,03		0,00	0,00	
Conjunto Laboratorial	PMG-58	A	29/11/2023	0,00%	0,00%	0,30	19,50	0,00	3,00	80,20	0,02		0,00	0,00	
Conjunto Laboratorial	PMG-58	B	29/11/2023	0,00%	0,00%	2,00	18,50	0,00	2,00	79,40	0,19		0,00	0,00	
Conjunto Laboratorial	PMG-59	A	29/11/2023	0,00%	0,00%	0,50	19,40	0,00	2,00	80,10	0,01		0,00	0,00	
Conjunto Laboratorial	PMG-59	B	29/11/2023	0,00%	0,00%	0,70	18,10	0,00	2,00	81,20	0,00		0,00	0,00	
Conjunto Laboratorial	PMG-60	A	29/11/2023	0,00%	0,00%	0,30	19,60	0,00	2,00	80,00	0,01		0,00	0,00	
Conjunto Laboratorial	PMG-60	B	29/11/2023	0,00%	0,00%	3,30	16,70	0,00	2,00	80,00	-0,03		0,00	0,00	
Conjunto Laboratorial	PMG-61	A	29/11/2023	0,00%	0,00%	0,80	18,50	0,00	2,00	80,70	0,02		0,00	0,00	
Conjunto Laboratorial	PMG-61	B	29/11/2023	0,00%	0,00%	8,70	12,60	0,00	2,00	78,70	0,01		0,00	0,00	
Conjunto Laboratorial	PMG-137	B	29/11/2023	0,00%	0,00%	1,00	19,50	0,00	2,00	79,60	0,04		0,00	0,00	
Conjunto Laboratorial	PMG-138	B	29/11/2023	0,00%	0,00%	8,40	15,00	0,00	2,00	76,60	0,03		0,00	0,00	
Conjunto Laboratorial	PMG-139	A	29/11/2023	0,00%	0,00%	0,10	19,50	0,00	2,00	80,40	-0,03		0,00	0,00	
Conjunto Laboratorial	PMG-139	B	29/11/2023	2,40%	2,40%	4,30	14,60	0,00	2,00	78,60	-0,06		0,00	54,00	
Conjunto Laboratorial	PMG-140	A	29/11/2023	0,00%	0,00%	0,10	19,50	0,00	1,00	80,40	-0,04		0,00	0,00	
Conjunto Laboratorial	PMG-140	B	29/11/2023	0,90%	0,90%	0,50	18,80	0,00	2,00	79,80	-0,10		0,00	21,00	
Conjunto Laboratorial	PMG-141	B	29/11/2023	0,00%	0,00%	0,00	19,60	1,00	1,00	80,30	-0,06		0,00	0,00	
Conjunto Laboratorial	PMG-62	A	29/11/2023	0,00%	0,00%	0,40	19,60	0,00	2,00	80,00	0,03		0,00	0,00	
Conjunto Laboratorial	PMG-62	B	29/11/2023	0,20%	1,00%	0,10	19,70	0,00	2,00	80,00	-0,03		0,00	4,00	
Bloco Inicial (conjunto didático)	PMG-01	A	28/11/2023	0,00%	0,00%	0,20	19,70	0,00	2,00	80,10	0,01		0,00	0,00	
Bloco Inicial (conjunto didático)	PMG-01	B	28/11/2023	0,00%	0,00%	0,00	19,90	0,00	2,00	80,10	-0,02		0,00	0,00	
Bloco Inicial (conjunto didático)	PMG-02	A	28/11/2023	0,00%	0,00%	0,10	19,70	0,00	2,00	80,20	0,03		0,00	0,00	
Bloco Inicial (conjunto didático)	PMG-02	B	28/11/2023	0,00%	0,00%	0,00	19,90	0,00	2,00	80,10	0,00		0,00	0,00	
Bloco Inicial (conjunto didático)	PMG-03	A	28/11/2023	0,00%	0,00%	0,10	19,50	0,00	3,00	80,40	0,03		0,00	0,00	
Bloco Inicial (conjunto didático)	PMG-03	B	28/11/2023	0,00%	0,00%	0,00	19,80	0,00	3,00	80,10	0,04		0,00	0,00	
Bloco Inicial (conjunto didático)	PMG-04	A	28/11/2023	0,00%	0,00%	0,20	19,60	0,00	2,00	80,20	0,04		0,00	0,00	
Bloco Inicial (conjunto didático)	PMG-04	B	28/11/2023	0,00%	0,00%	0,00	19,90	0,00	2,00	80,10	0,08		0,00	0,00	
Bloco Inicial (conjunto didático)	PMG-05	A	28/11/2023	0,00%	0,00%	0,00	19,90	0,00	3,00	80,10	0,05		0,00	0,00	
Bloco Inicial (conjunto didático)	PMG-05	B	28/11/2023	5,70%	8,90%	1,40	18,80	0,00	3,00	74,20	0,23		0,00	15,00	
Bloco Inicial (conjunto didático)	PMG-06	A	28/11/2023	0,00%	0,00%	0,10	19,80	0,00	3,00	80,10	0,00		0,00	0,00	
Bloco Inicial (conjunto didático)	PMG-06	B	28/11/2023	0,00%	0,00%	0,00	19,80	0,00	2,00	80,10	-0,06		0,00	0,00	
Bloco Inicial (conjunto didático)	PMG-07	A	28/11/2023	0,00%	0,00%	0,00	19,90	0,00	2,00	80,10	0,08		0,00	0,00	
Bloco Inicial (conjunto didático)	PMG-07	B	28/11/2023	0,00%	0,00%	0,00	19,90	0,00	2,00	80,10	0,06		0,00	0,00	
Bloco Inicial (conjunto didático)	PMG-08	A	28/11/2023	0,00%	0,00%	0,90	19,40	0,00	2,00	79,70	0,03		0,00	0,00	
Bloco Inicial (conjunto didático)	PMG-08	B	28/11/2023	0,00%	0,00%	9,10	12,10	0,00	2,00	78,80	0,00		0,00	0,00	
Bloco Inicial (conjunto didático)	PMG-09	A	28/11/2023	0,00%	0,00%	1,40	18,30	0,00	2,00	80,30	-0,03		0,00	0,00	
Bloco Inicial (conjunto didático)	PMG-09	B	28/11/2023	0,00%	0,00%	0,30	19,20	0,00	2,00	80,50	-0,03		0,00	0,00	
Bloco Inicial (conjunto didático)	PMG-10	A	28/11/2023	0,00%	0,00%	0,50	18,80	0,00	1,00	80,60	-0,03		0,00	0,00	
Bloco Inicial (conjunto didático)	PMG-10	B	28/11/2023	0,00%	0,00%	0,10	19,20	0,00	1,00	80,60	0,00		0,00	0,00	
Bloco Inicial (conjunto didático)	PMG-84	A	28/11/2023	0,00%	0,00%	0,20	19,50	0,00	2,00	80,30	0,04		0,00	0,00	
Bloco Inicial (conjunto didático)	PMG-84	B	28/11/2023	0,00%	0,00%	4,00	17,30	0,00	2,00	78,80	0,03		0,00	0,00	

Edifício	Conjunto	Poço	Semana	CH4 (%Vol.)	Pico CH4 (%Vol.)	C02 (%Vol.)	O2 (%Vol.)	CO (ppm)	H2S (ppm)	BAL (%Vol.)	Pressão (mbar)	OBS	VOC (PPM)	LEL (%LEL)	Observação
Legenda: ( - ) Medição não realizada; entre 5% e 15%; maior que 15%,															
Bloco Inicial (conjunto didático)	PMG-85	A	28/11/2023	0,00%	0,00%	2,00	18,80	0,00	2,00	79,20	0,03		0,00	0,00	
Bloco Inicial (conjunto didático)	PMG-85	B	28/11/2023	0,00%	0,00%	2,50	18,50	0,00	2,00	79,00	-0,03		0,00	0,00	
Bloco Inicial (conjunto didático)	PMG-86	A	28/11/2023	0,00%	0,00%	0,70	19,40	0,00	2,00	79,90	0,02		0,00	0,00	
Bloco Inicial (conjunto didático)	PMG-86	B	28/11/2023	0,00%	0,00%	1,20	18,40	0,00	2,00	80,40	0,00		0,00	0,00	
Bloco Inicial (conjunto didático)	PMG-87	A	28/11/2023	0,00%	0,00%	2,70	17,10	0,00	2,00	80,20	0,04		0,00	0,00	
Bloco Inicial (conjunto didático)	PMG-87	B	28/11/2023	0,00%	0,00%	3,30	17,60	0,00	3,00	79,10	0,00		0,00	0,00	
Bloco Inicial (conjunto didático)	PMG-152	A	28/11/2023	0,00%	0,00%	0,50	19,00	0,00	2,00	80,60	-0,08		0,00	0,00	
Bloco Inicial (conjunto didático)	PMG-152	B	28/11/2023	0,00%	0,00%	0,10	19,00	0,00	1,00	80,60	-0,03		0,00	0,00	
Bloco Inicial (conjunto didático)	PMG-153	B	28/11/2023	0,00%	0,00%	1,10	19,30	0,00	2,00	79,60	0,03		0,00	0,00	
Bloco Inicial (conjunto didático)	PMG-154	B	28/11/2023	0,00%	0,00%	0,00	19,90	0,00	3,00	80,10	-0,14		0,00	0,00	
Bloco Inicial (conjunto didático)	PMG-155	B	28/11/2023	0,00%	0,00%	0,00	19,80	0,00	2,00	80,20	0,07		0,00	0,00	
Bloco Inicial (conjunto didático)	PMG-156	B	28/11/2023	0,00%	0,00%	0,10	19,80	0,00	2,00	80,00	0,03		0,00	0,00	
Bloco Inicial (conjunto didático)	PMG-157	B	28/11/2023	0,00%	0,00%	0,00	19,90	0,00	2,00	80,10	0,06		0,00	0,00	
Enfermaria	PMG-70	A	30/11/2023	0,00%	0,00%	0,10	19,60	0,00	3,00	80,30	0,04		0,00	0,00	
Enfermaria	PMG-70	B	30/11/2023	0,00%	0,00%	0,00	19,70	0,00	2,00	80,30	0,03		0,00	0,00	
Enfermaria	PMG-71	A	30/11/2023	0,00%	0,00%	0,90	19,30	0,00	3,00	79,80	0,04		0,00	0,00	
Enfermaria	PMG-71	B	30/11/2023	0,00%	0,00%	0,10	19,30	0,00	3,00	80,60	0,04		0,00	0,00	
Enfermaria	PMG-72	A	30/11/2023	0,00%	0,00%	0,10	19,60	0,00	3,00	80,30	0,06		0,00	0,00	
Enfermaria	PMG-72	B	30/11/2023	0,00%	0,00%	2,20	17,50	0,00	2,00	80,30	0,08		0,00	0,00	
Enfermaria	PMG-73	A	30/11/2023	0,00%	0,00%	0,40	19,50	0,00	3,00	80,20	0,03		0,00	0,00	
Enfermaria	PMG-73	B	30/11/2023	0,00%	0,00%	1,00	18,70	0,00	3,00	80,30	0,01		0,00	0,00	
Enfermaria	PMG-74	A	30/11/2023	0,00%	0,00%	0,50	18,90	0,00	3,00	80,50	0,04		0,00	0,00	
Enfermaria	PMG-74	B	30/11/2023	3,20%	3,20%	0,70	11,70	0,00	2,00	84,30	-0,02		0,00	71,00	
Enfermaria	PMG-75	A	30/11/2023	0,00%	0,00%	0,20	19,40	0,00	3,00	80,30	0,09		0,00	0,00	
Enfermaria	PMG-75	B	30/11/2023	0,00%	0,00%	2,90	14,30	0,00	3,00	82,80	-0,02		0,00	0,00	
Enfermaria	PMG-76	A	30/11/2023	0,00%	0,00%	1,00	19,30	0,00	2,00	79,70	0,05		0,00	0,00	
Enfermaria	PMG-76	B	30/11/2023	0,00%	0,00%	0,70	19,00	0,00	3,00	80,30	0,05		0,00	0,00	
Enfermaria	PMG-165	A	30/11/2023	0,00%	0,00%	0,20	19,50	0,00	3,00	80,30	0,06		0,00	0,00	
Enfermaria	PMG-165	B	30/11/2023	0,00%	0,00%	0,10	19,60	0,00	3,00	80,30	0,04		0,00	0,00	
CAT	PMG-82	A	30/11/2023	0,00%	0,00%	2,90	17,50	0,00	2,00	79,60	0,05		0,00	0,00	
CAT	PMG-82	B	30/11/2023	0,00%	0,00%	8,20	13,80	0,00	2,00	78,00	0,00		0,00	0,00	
CAT	PMG-83	A	30/11/2023	0,00%	0,00%	4,50	16,20	0,00	2,00	79,30	0,03		0,00	0,00	
CAT	PMG-83	B	30/11/2023	0,00%	0,00%	10,00	13,50	0,00	2,00	76,50	-0,03		0,00	0,00	
CAT	PMG-94	A	30/11/2023	0,00%	0,00%	0,40	19,20	0,00	2,00	80,40	-0,02		0,00	0,00	
CAT	PMG-94	B	30/11/2023	0,00%	0,00%	0,20	19,30	0,00	2,00	80,60	-0,08		0,00	0,00	
CAT	PMG-95	A	30/11/2023	0,00%	0,00%	0,70	19,10	0,00	3,00	80,20	0,01		0,00	0,00	
CAT	PMG-95	B	30/11/2023	0,00%	0,00%	3,00	18,20	0,00	2,00	78,80	0,02		0,00	0,00	
CAT	PMG-96	A	30/11/2023	0,00%	0,00%	0,90	19,00	0,00	2,00	80,10	0,03		0,00	0,00	
CAT	PMG-96	B	30/11/2023	0,00%	0,00%	7,00	12,60	0,00	2,00	80,40	0,04		0,00	0,00	
CAT	PMG-97	A	30/11/2023	0,00%	0,00%	1,00	19,00	0,00	2,00	80,00	0,05		0,00	0,00	
CAT	PMG-97	B	30/11/2023	0,00%	0,00%	4,00	16,20	0,00	2,00	79,90	0,00		0,00	0,00	
CAT	PMG-98	A	30/11/2023	0,00%	0,00%	0,60	19,30	0,00	2,00	80,10	0,04		0,00	0,00	
CAT	PMG-98	B	30/11/2023	0,00%	0,00%	0,70	18,90	0,00	3,00	80,40	0,02		0,00	0,00	
CAT	PMG-160	A	30/11/2023	0,00%	0,00%	0,10	19,30	0,00	2,00	80,60	0,00		0,00	0,00	
CAT	PMG-160	B	30/11/2023	0,00%	0,00%	3,70	16,50	0,00	2,00	79,80	-0,02		0,00	0,00	
CAT	PMG-161	A	30/11/2023	0,00%	0,00%	2,30	18,00	0,00	2,00	79,70	0,03		0,00	0,00	
CAT	PMG-161	B	30/11/2023	0,00%	0,00%	5,10	16,00	0,00	2,00	78,90	0,03		0,00	0,00	
Incubadora	PMG-88	A	01/12/2023	0,00%	0,00%	0,40	19,40	0,00	1,00	80,20	0,04		0,00	0,00	
Incubadora	PMG-88	B	01/12/2023	0,00%	0,00%	0,20	19,50	0,00	2,00	80,30	-0,03		0,00	0,00	
Incubadora	PMG-89	A	01/12/2023	0,00%	0,00%	0,30	19,50	0,00	2,00	80,20	0,04		0,00	0,00	

Edifício	Conjunto	Poço	Semana	CH4 (%Vol.)	Pico CH4 (%Vol.)	CO2 (%Vol.)	O2 (%Vol.)	CO (ppm)	H <sub>2</sub> S (ppm)	BAL (%Vol.)	Pressão (mbar)	OBS	VOC (PPM)	LEL (%LEL)	Observação
Legenda: ( - ) Medição não realizada; entre 5% e 15%; maior que 15%,															
Incubadora	PMG-89	B	01/12/2023	0,00%	0,00%	0,80	19,10	0,00	2,00	80,10	-0,01		0,00	0,00	
Incubadora	PMG-90	A	01/12/2023	0,00%	0,00%	0,40	19,50	0,00	2,00	80,10	0,01		0,00	0,00	
Incubadora	PMG-90	B	01/12/2023	0,00%	0,00%	0,50	19,30	0,00	2,00	80,20	-0,09		0,00	0,00	
Incubadora	PMG-91	A	01/12/2023	0,00%	0,00%	0,30	19,60	0,00	2,00	80,10	0,03		0,00	0,00	
Incubadora	PMG-91	B	01/12/2023	0,00%	0,00%	1,80	18,50	0,00	2,00	79,80	0,00		0,00	0,00	
Incubadora	PMG-92	A	01/12/2023	0,00%	0,00%	0,30	19,70	0,00	2,00	80,00	0,04		0,00	0,00	
Incubadora	PMG-92	B	01/12/2023	0,00%	0,00%	0,90	19,00	0,00	2,00	80,10	-0,04		0,00	0,00	
Incubadora	PMG-93	A	01/12/2023	0,00%	0,00%	0,10	19,90	0,00	2,00	80,00	0,00		0,00	0,00	
Incubadora	PMG-93	B	01/12/2023	0,00%	0,00%	0,70	19,20	0,00	2,00	80,00	0,01		0,00	0,00	
Ginásio Poliesportivo	PMG-102		27/11/2023	0,00%	0,00%	0,00	19,90	0,00	3,00	80,00	0,09		0,00	0,00	
Ginásio Poliesportivo	PMG-103		27/11/2023	0,00%	0,00%	0,20	19,80	0,00	4,00	80,00	0,10		0,00	0,00	
Ginásio Poliesportivo	PMG-104		27/11/2023	0,00%	0,00%	0,40	19,80	0,00	3,00	79,80	0,11		0,00	0,00	
Ginásio Poliesportivo	PMG-105		27/11/2023	0,00%	0,00%	3,00	18,20	0,00	3,00	78,80	0,08		0,00	0,00	
Ginásio Poliesportivo	PMG-106		27/11/2023	0,00%	0,00%	0,10	19,90	0,00	3,00	80,00	0,07		0,00	0,00	
Ginásio Poliesportivo	PMG-107		27/11/2023	0,00%	0,00%	2,00	17,30	0,00	5,00	80,70	0,06		0,00	0,00	
Ginásio Poliesportivo	PMG-108		27/11/2023	0,00%	0,00%	0,30	19,90	0,00	4,00	79,90	0,08		0,00	0,00	
Ginásio Poliesportivo	PMG-109	A	27/11/2023	0,00%	0,00%	0,00	20,10	0,00	3,00	79,90	0,06		0,00	0,00	
Ginásio Poliesportivo	PMG-109	B	27/11/2023	0,00%	0,00%	0,50	19,50	0,00	3,00	80,00	0,06		0,00	0,00	
Ginásio Poliesportivo	PMG-110	A	27/11/2023	0,00%	0,00%	0,00	19,90	0,00	4,00	80,10	0,07		0,00	0,00	
Ginásio Poliesportivo	PMG-110	B	27/11/2023	0,00%	0,00%	1,20	18,10	0,00	3,00	80,70	0,08		0,00	0,00	
Ginásio Poliesportivo	PMG-111	A	27/11/2023	0,00%	0,00%	0,00	19,90	0,00	4,00	80,00	0,11		0,00	0,00	
Ginásio Poliesportivo	PMG-111	B	27/11/2023	0,00%	0,00%	0,10	19,80	0,00	3,00	80,20	0,06		0,00	0,00	
Ginásio Poliesportivo	PMG-112		27/11/2023	0,00%	0,00%	0,00	20,10	0,00	4,00	79,90	0,07		0,00	0,00	
Ginásio Poliesportivo	PMG-162	A	27/11/2023	0,00%	0,00%	0,00	20,00	0,00	4,00	80,00	0,03		0,00	0,00	
Ginásio Poliesportivo	PMG-162	B	27/11/2023	0,00%	0,00%	8,20	8,50	0,00	4,00	82,90	0,04		0,00	0,00	
Ginásio Poliesportivo	PMG-166	A	27/11/2023	0,00%	0,00%	0,00	20,00	0,00	4,00	80,00	0,11		0,00	0,00	
Ginásio Poliesportivo	PMG-166	B	27/11/2023	0,00%	0,00%	1,80	16,60	0,00	3,00	81,60	0,09		0,00	0,00	
Portaria P3	PMG-119	A	27/11/2023	0,00%	0,00%	0,30	19,80	0,00	2,00	79,90	0,03		0,00	0,00	
Portaria P3	PMG-119	B	27/11/2023	0,00%	0,00%	0,10	19,80	0,00	2,00	80,20	0,04		0,00	0,00	
Portaria P3	PMG-119	C	27/11/2023	0,00%	0,00%	0,00	19,80	0,00	3,00	80,20	0,03		0,00	0,00	
Portaria P3	PMG-120	A	27/11/2023	0,00%	0,00%	0,00	20,00	0,00	2,00	80,00	0,03		0,00	0,00	
Portaria P3	PMG-120	B	27/11/2023	0,00%	0,00%	0,00	20,00	0,00	2,00	80,00	0,03		0,00	0,00	
Portaria P3	PMG-120	C	27/11/2023	0,00%	0,00%	0,00	19,90	0,00	2,00	80,00	0,01		0,00	0,00	
Portaria P3	PMG-163	B	27/11/2023	0,00%	0,00%	0,00	19,80	0,00	2,00	80,20	0,03		0,00	0,00	
Portaria P3	PMG-164	B	27/11/2023	0,00%	0,00%	0,00	19,90	0,00	2,00	80,10	-0,03		0,00	0,00	
Portaria P3	PMG-164	C	27/11/2023	0,00%	0,00%	0,00	19,90	0,00	3,00	80,00	0,02		0,00	0,00	
Transportes	PMG-121	A	01/12/2023	0,00%	0,00%	0,10	19,40	0,00	3,00	80,50	0,08		0,00	0,00	
Transportes	PMG-121	B	01/12/2023	0,00%	0,00%	0,00	19,60	0,00	3,00	80,40	0,07		0,00	0,00	
Transportes	PMG-122	A	01/12/2023	0,00%	0,00%	0,10	19,40	0,00	2,00	80,50	0,07		0,00	0,00	
Transportes	PMG-122	B	01/12/2023	0,00%	0,00%	0,10	19,50	0,00	2,00	80,50	0,05		0,00	0,00	
Transportes	PMG-123	A	01/12/2023	0,00%	0,00%	0,60	18,30	0,00	3,00	81,10	0,05		0,00	0,00	
Transportes	PMG-123	B	01/12/2023	0,00%	0,00%	0,20	19,30	0,00	3,00	80,50	0,04		0,00	0,00	
Transportes	PMG-124	A	01/12/2023	0,00%	0,00%	0,40	19,00	0,00	3,00	80,60	0,05		0,00	0,00	
Transportes	PMG-124	B	01/12/2023	0,00%	0,00%	0,10	19,40	0,00	3,00	80,60	0,03		0,00	0,00	
Transportes	PMG-158	B	01/12/2023	0,00%	0,00%	0,00	19,50	0,00	3,00	80,50	0,06		0,00	0,00	
Transportes	PMG-159	B	01/12/2023	0,00%	0,00%	0,00	19,40	0,00	3,00	80,50	0,04		0,00	0,00	
Posto Guarda Universitário	PMG-125	A	30/11/2023	0,00%	0,00%	0,10	19,60	0,00	3,00	80,30	0,05		0,00	0,00	
Posto Guarda Universitário	PMG-125	B	30/11/2023	0,00%	0,00%	5,20	17,00	0,00	3,00	77,80	0,06		0,00	0,00	
Posto Guarda Universitário	PMG-126	A	30/11/2023	0,00%	0,00%	0,50	19,60	0,00	2,00	79,90	0,07		0,00	0,00	
Posto Guarda Universitário	PMG-126	B	30/11/2023	0,00%	0,00%	5,90	16,30	0,00	3,00	77,80	0,08		0,00	0,00	

Edifício	Conjunto	Poço	Semana	CH4 (%Vol.)	Pico CH4 (%Vol.)	CO2 (%Vol.)	O2 (%Vol.)	CO (ppm)	H <sub>2</sub> S (ppm)	BAL (%Vol.)	Pressão (mbar)	OBS	VOC (PPM)	LEL (%LEL)	Observação
Legenda: ( - ) Medição não realizada; entre 5% e 15%; maior que 15%,															
Posto Guarda Universitário	PMG-127	A	30/11/2023	0,00%	0,00%	0,00	19,70	0,00	2,00	80,30	0,08		0,00	0,00	
Posto Guarda Universitário	PMG-127	B	30/11/2023	0,00%	0,00%	3,50	17,50	0,00	3,00	79,00	0,09		0,00	0,00	
Posto Guarda Universitário	PMG-128	A	30/11/2023	0,00%	0,00%	0,40	19,50	0,00	3,00	80,10	0,04		0,00	0,00	
Posto Guarda Universitário	PMG-128	B	30/11/2023	0,00%	0,00%	0,30	19,30	0,00	3,00	80,40	0,07		0,00	0,00	
Posto Guarda Universitário	PMG-129	A	30/11/2023	0,00%	0,00%	0,20	19,60	0,00	3,00	80,20	0,10		0,00	0,00	
Posto Guarda Universitário	PMG-129	B	30/11/2023	0,00%	0,00%	1,90	18,00	0,00	3,00	80,10	0,04		0,00	0,00	
Posto Guarda Universitário	PMG-130	A	30/11/2023	0,00%	0,00%	0,90	19,20	0,00	3,00	79,80	0,09		0,00	0,00	
Posto Guarda Universitário	PMG-130	B	30/11/2023	0,00%	0,00%	6,60	15,50	0,00	4,00	77,80	0,09		0,00	0,00	
Posto Guarda Universitário	PMG-131	A	30/11/2023	0,00%	0,00%	0,30	19,40	0,00	3,00	80,30	0,09		0,00	0,00	
Posto Guarda Universitário	PMG-131	B	30/11/2023	0,00%	0,00%	4,30	15,80	0,00	3,00	79,90	0,10		0,00	0,00	
Edifício I 1	PMG-16	A	05/12/2023	0,00%	0,00%	2,50	18,40	0,00	2,00	79,00	0,07		0,00	0,00	
Edifício I 1	PMG-16	B	05/12/2023	0,00%	0,00%	4,50	17,10	0,00	1,00	78,30	0,06		0,00	0,00	
Edifício I 1	PMG-17	A	05/12/2023	0,00%	0,00%	1,50	19,60	0,00	2,00	78,90	-0,05		0,00	0,00	
Edifício I 1	PMG-17	B	05/12/2023	0,00%	0,00%	1,90	18,90	0,00	2,00	79,20	0,05		0,00	0,00	
Edifício I 1	PMG-18	A	05/12/2023	0,00%	0,00%	0,40	19,40	0,00	1,00	80,20	0,03		0,00	0,00	
Edifício I 1	PMG-18	B	05/12/2023	0,00%	0,00%	1,70	18,30	0,00	1,00	80,00	-0,04		0,00	0,00	
Edifício I 1	PMG-20	A	05/12/2023	0,00%	0,00%	0,40	19,90	0,00	1,00	79,70	0,03		0,00	0,00	
Edifício I 1	PMG-20	B	05/12/2023	0,00%	0,00%	0,30	19,80	0,00	1,00	79,90	0,03		0,00	0,00	
Edifício I 1	PMG-22	A	05/12/2023	0,00%	0,00%	0,00	20,80	0,00	2,00	79,10	0,01		0,00	0,00	
Edifício I 1	PMG-22	B	05/12/2023	0,00%	0,00%	1,40	19,50	0,00	3,00	79,10	0,03		0,00	0,00	
Edifício I 1	PMG-23	A	05/12/2023	0,00%	0,00%	0,30	19,60	0,00	1,00	80,10	0,03		0,00	0,00	
Edifício I 1	PMG-23	B	05/12/2023	0,00%	0,00%	1,00	19,00	0,00	0,00	80,00	-0,01		0,00	0,00	
Edifício I 1	PMG-113	A	05/12/2023	0,00%	0,00%	0,10	19,60	0,00	0,00	80,30	-0,03		0,00	0,00	
Edifício I 1	PMG-113	B	05/12/2023	0,00%	0,00%	1,70	18,20	0,00	1,00	80,00	-0,03		0,00	0,00	
Edifício I 1	PMG-114	A	05/12/2023	0,00%	0,00%	0,10	19,90	0,00	1,00	80,00	0,02		0,00	0,00	
Edifício I 1	PMG-114	B	05/12/2023	0,00%	0,00%	0,00	20,00	0,00	1,00	80,00	-0,03		0,00	0,00	
Edifício I 1	PMG-115	A	05/12/2023	0,00%	0,00%	0,40	19,70	0,00	1,00	79,90	-0,01		0,00	0,00	
Edifício I 1	PMG-115	B	05/12/2023	0,00%	0,00%	0,10	19,90	0,00	0,00	80,00	0,00		0,00	0,00	
Edifício I 1	PMG-11	A	05/12/2023	0,00%	0,00%	1,80	19,30	0,00	2,00	78,90	0,07		0,00	0,00	
Edifício I 1	PMG-11	B	05/12/2023	0,10%	0,10%	2,30	18,50	0,00	2,00	79,20	0,05		0,00	0,00	
Edifício I 1	PMG-12	A	05/12/2023	0,00%	0,00%	4,10	17,40	0,00	2,00	78,50	0,05		0,00	0,00	
Edifício I 1	PMG-12	B	05/12/2023	0,00%	0,00%	0,70	20,30	0,00	2,00	79,00	0,02		0,00	0,00	
Edifício I 1	PMG-13	A	05/12/2023	0,00%	0,00%	1,50	19,30	0,00	1,00	79,20	0,07		0,00	0,00	
Edifício I 1	PMG-13	B	05/12/2023	0,00%	0,00%	2,40	18,50	0,00	2,00	79,00	0,05		0,00	0,00	
Edifício I 1	PMG-14	A	05/12/2023	0,00%	0,00%	2,90	18,30	0,00	2,00	78,90	0,03		0,00	0,00	
Edifício I 1	PMG-14	B	05/12/2023	0,00%	0,00%	5,10	16,40	0,00	3,00	78,50	0,03		0,00	0,00	
Edifício I 1	PMG-15	A	05/12/2023	0,00%	0,00%	0,40	20,70	0,00	3,00	78,90	0,06		0,00	0,00	
Edifício I 1	PMG-15	B	05/12/2023	0,00%	0,00%	0,00	20,80	0,00	3,00	79,10	0,06		0,00	0,00	
Edifício I 1	PMG-19	A	05/12/2023	0,00%	0,00%	0,50	20,40	0,00	2,00	79,20	0,07		0,00	0,00	
Edifício I 1	PMG-19	B	05/12/2023	0,00%	0,00%	0,70	20,00	0,00	2,00	79,30	0,05		0,00	0,00	
Edifício I 1	PMG-21	A	05/12/2023	0,00%	0,00%	2,20	19,70	0,00	2,00	78,10	0,04		0,00	0,00	
Edifício I 1	PMG-21	B	05/12/2023	0,00%	0,00%	2,20	19,20	0,00	2,00	78,60	0,03		0,00	0,00	
Edifício I 1	PMG-24	A	05/12/2023	0,00%	0,00%	0,20	20,60	0,00	3,00	79,20	0,08		0,00	0,00	
Edifício I 1	PMG-24	B	05/12/2023	0,00%	0,00%	0,40	20,40	0,00	2,00	79,20	0,04		0,00	0,00	
Edifício I 1	PMG-135	A	05/12/2023	0,00%	0,00%	0,10	19,90	0,00	0,00	80,00	-0,01		0,00	0,00	
Edifício I 1	PMG -135	B	05/12/2023	0,00%	0,00%	0,10	19,90	0,00	1,00	80,00	-0,03		0,00	0,00	
Edifício I 1	PMG-136	B	05/12/2023	0,00%	0,00%	0,10	19,80	0,00	1,00	80,10	0,01		0,00	0,00	
I-5 Auditórios	PMG-25	A	07/12/2023	0,00%	0,00%	0,60	20,30	0,00	3,00	79,10	0,05		0,00	0,00	
I-5 Auditórios	PMG-25	B	07/12/2023	0,00%	0,00%	0,80	20,10	0,00	3,00	79,00	0,11		0,00	0,00	
I-5 Auditórios	PMG-26	A	07/12/2023	0,00%	0,00%	0,70	20,20	0,00	3,00	79,10	0,07		0,00	0,00	

Edifício	Conjunto	Poço	Semana	CH4 (%Vol.)	Pico CH4 (%Vol.)	CO2 (%Vol.)	O2 (%Vol.)	CO (ppm)	H2S (ppm)	BAL (%Vol.)	Pressão (mbar)	OBS	VOC (PPM)	LEL (%LEL)	Observação
Legenda: ( - ) Medição não realizada; <b>entre 5% e 15%</b> ; maior que 15%,															
I-5 Auditórios	PMG-26	B	07/12/2023	0,00%	0,00%	0,40	20,40	0,00	3,00	79,20	0,10		0,00	0,00	
I-5 Auditórios	PMG-27	A	07/12/2023	0,00%	0,00%	0,70	20,30	0,00	3,00	79,00	0,06		0,00	0,00	
I-5 Auditórios	PMG-27	B	07/12/2023	0,00%	0,00%	2,50	18,60	0,00	3,00	78,90	0,13		0,00	0,00	
I-5 Auditórios	PMG-28	A	07/12/2023	0,00%	0,00%	0,90	19,90	0,00	3,00	79,20	0,13		0,00	0,00	
I-5 Auditórios	PMG-28	B	07/12/2023	0,00%	0,00%	0,90	20,10	0,00	3,00	79,00	0,09		0,00	0,00	
I-5 Auditórios	PMG-29	A	07/12/2023	0,00%	0,00%	0,70	20,30	0,00	3,00	79,10	0,12		0,00	0,00	
I-5 Auditórios	PMG-29	B	07/12/2023	0,00%	0,00%	0,70	20,20	0,00	3,00	79,10	0,13		0,00	0,00	
I-5 Auditórios	PMG-44	A	07/12/2023	0,00%	0,00%	0,50	20,50	0,00	3,00	79,00	0,12		0,00	0,00	
I-5 Auditórios	PMG-44	B	07/12/2023	0,00%	0,00%	0,70	20,30	0,00	3,00	79,00	0,03		0,00	0,00	
I-5 Auditórios	PMG-45	A	07/12/2023	0,00%	0,00%	0,70	20,10	0,00	3,00	79,20	0,13		0,00	0,00	
I-5 Auditórios	PMG-45	B	07/12/2023	0,00%	0,00%	0,10	20,80	0,00	3,00	79,10	0,13		0,00	0,00	
I-5 Auditórios	PMG-134	B	07/12/2023	0,00%	0,00%	0,00	20,80	0,00	3,00	79,10	0,10		0,00	0,00	
I-3 Biblioteca	PMG-30	A	07/12/2023	0,00%	0,00%	0,30	20,40	0,00	3,00	79,30	0,11		0,00	0,00	
I-3 Biblioteca	PMG-30	B	07/12/2023	0,00%	0,00%	0,60	20,20	0,00	3,00	79,20	0,13		0,00	0,00	
I-3 Biblioteca	PMG-31	A	07/12/2023	0,00%	0,00%	1,10	20,30	0,00	3,00	78,70	0,13		0,00	0,00	
I-3 Biblioteca	PMG-31	B	07/12/2023	0,00%	0,00%	0,10	20,60	0,00	3,00	79,20	0,10		0,00	0,00	
I-3 Biblioteca	PMG-32	A	07/12/2023	0,00%	0,00%	0,00	20,70	0,00	3,00	79,30	0,14		0,00	0,00	
I-3 Biblioteca	PMG-32	B	07/12/2023	0,00%	0,00%	0,40	20,30	0,00	3,00	79,30	-0,03		0,00	0,00	
I-3 Biblioteca	PMG-33	A	07/12/2023	0,00%	0,00%	0,40	20,50	0,00	3,00	79,10	0,11		0,00	0,00	
I-3 Biblioteca	PMG-33	B	07/12/2023	0,00%	0,00%	3,50	17,40	0,00	2,00	79,10	0,03		0,00	0,00	
I-3 Biblioteca	PMG-34	A	07/12/2023	0,00%	0,00%	0,40	20,30	0,00	2,00	79,20	0,14		0,00	0,00	
I-3 Biblioteca	PMG-34	B	07/12/2023	0,00%	0,00%	1,10	19,60	0,00	3,00	79,20	0,09		0,00	0,00	
I-3 Biblioteca	PMG-35	A	07/12/2023	0,00%	0,00%	1,00	20,20	0,00	2,00	78,80	0,13		0,00	0,00	
I-3 Biblioteca	PMG-35	B	07/12/2023	0,00%	0,00%	0,90	19,70	0,00	3,00	79,40	0,10		0,00	0,00	
I-3 Biblioteca	PMG-36	A	07/12/2023	0,00%	0,00%	0,40	20,30	0,00	2,00	79,30	0,13		0,00	0,00	
I-3 Biblioteca	PMG-36	B	07/12/2023	0,00%	0,00%	2,40	18,10	0,00	2,00	79,50	0,11		0,00	0,00	
I-3 Biblioteca	PMG-37	A	07/12/2023	0,00%	0,00%	0,10	20,40	0,00	2,00	79,60	0,13		0,00	0,00	
I-3 Biblioteca	PMG-37	B	07/12/2023	0,00%	0,00%	1,00	19,50	0,00	3,00	79,50	0,10		0,00	0,00	
I-3 Biblioteca	PMG-38	A	07/12/2023	0,00%	0,00%	1,00	19,70	0,00	3,00	79,20	0,13		0,00	0,00	
I-3 Biblioteca	PMG-38	B	07/12/2023	0,00%	0,00%	0,30	19,80	0,00	2,00	79,90	0,13		0,00	0,00	
I-3 Biblioteca	PMG-39	A	07/12/2023	0,00%	0,00%	0,10	19,70	0,00	3,00	80,20	0,11		0,00	0,00	
I-3 Biblioteca	PMG-39	B	07/12/2023	0,00%	0,00%	5,80	14,80	0,00	3,00	79,40	0,08		0,00	0,00	
I-3 Biblioteca	PMG-40	A	07/12/2023	0,00%	0,00%	0,10	20,20	0,00	3,00	79,70	0,11		0,00	0,00	
I-3 Biblioteca	PMG-40	B	07/12/2023	0,00%	0,00%	0,20	20,00	0,00	3,00	79,80	0,08		0,00	0,00	
I-3 Biblioteca	PMG-41	A	07/12/2023	0,00%	0,00%	0,50	20,00	0,00	3,00	79,50	0,10		0,00	0,00	
I-3 Biblioteca	PMG-41	B	07/12/2023	0,00%	0,00%	0,60	19,70	0,00	3,00	79,70	0,12		0,00	0,00	
I-3 Biblioteca	PMG-42	A	07/12/2023	0,00%	0,00%	1,10	19,70	0,00	4,00	79,20	0,12		0,00	0,00	
I-3 Biblioteca	PMG-42	B	07/12/2023	0,00%	0,00%	5,20	16,70	0,00	3,00	78,10	0,03		0,00	0,00	
I-3 Biblioteca	PMG-43	A	07/12/2023	0,00%	0,00%	0,20	20,20	0,00	3,00	79,60	0,13		0,00	0,00	
I-3 Biblioteca	PMG-43	B	07/12/2023	0,00%	0,00%	0,30	20,20	0,00	3,00	79,50	0,13		0,00	0,00	
I-3 Biblioteca	PMG-132	A	07/12/2023	0,00%	0,00%	0,10	20,60	0,00	4,00	79,30	0,10		0,00	0,00	
I-3 Biblioteca	PMG-132	B	07/12/2023	0,00%	0,00%	0,20	20,40	0,00	3,00	79,40	0,12		0,00	0,00	
I-3 Biblioteca	PMG-133	A	07/12/2023	0,00%	0,00%	0,40	19,60	0,00	2,00	80,10	0,08		0,00	0,00	
I-3 Biblioteca	PMG-133	B	07/12/2023	0,00%	0,00%	0,40	19,70	0,00	3,00	79,90	0,10		0,00	0,00	
Edifício I-4	PMG-63	A	06/12/2023	0,00%	0,00%	0,00	20,30	0,00	2,00	79,70	0,07		0,00	0,00	
Edifício I-4	PMG-63	B	06/12/2023	0,00%	0,00%	0,00	20,40	0,00	2,00	79,60	0,03		0,00	0,00	
Edifício I-4	PMG-64	A	06/12/2023	0,00%	0,00%	0,00	20,30	0,00	2,00	79,60	0,09		0,00	0,00	
Edifício I-4	PMG-64	B	06/12/2023	0,00%	0,00%	0,10	20,20	0,00	2,00	79,70	0,03		0,00	0,00	
Edifício I-4	PMG-65	A	06/12/2023	0,00%	0,00%	0,00	20,40	0,00	2,00	79,60	0,05		0,00	0,00	
Edifício I-4	PMG-65	B	06/12/2023	0,00%	0,00%	0,20	20,10	0,00	2,00	79,70	0,05		0,00	0,00	



Edifício	Conjunto	Poço	Semana	CH4 (%Vol.)	Pico CH4 (%Vol.)	CO2 (%Vol.)	O2 (%Vol.)	CO (ppm)	H <sub>2</sub> S (ppm)	BAL (%Vol.)	Pressão (mbar)	OBS	VOC (PPM)	LEL (%LEL)	Observação
Legenda: ( - ) Medição não realizada; entre 5% e 15%; maior que 15%,															
Edifício I-4	PMG-66	A	06/12/2023	0,00%	0,00%	0,10	20,30	0,00	2,00	79,70	0,08		0,00	0,00	
Edifício I-4	PMG-66	B	06/12/2023	0,00%	0,00%	0,00	20,40	0,00	2,00	79,60	0,07		0,00	0,00	
Edifício I-4	PMG-67	A	06/12/2023	0,00%	0,00%	0,10	20,30	0,00	2,00	79,60	0,11		0,00	0,00	
Edifício I-4	PMG-67	B	06/12/2023	0,00%	0,00%	0,50	19,80	0,00	3,00	79,70	0,04		0,00	0,00	
Edifício I-4	PMG-68	A	06/12/2023	0,00%	0,00%	0,00	20,50	0,00	2,00	79,50	0,03		0,00	0,00	
Edifício I-4	PMG-68	B	06/12/2023	0,00%	0,00%	0,00	20,50	0,00	2,00	79,50	0,06		0,00	0,00	
Edifício I-4	PMG-69	A	06/12/2023	0,00%	0,00%	0,10	20,40	0,00	3,00	79,50	0,06		0,00	0,00	
Edifício I-4	PMG-69	B	06/12/2023	0,00%	0,00%	1,00	19,50	0,00	2,00	79,50	-0,05		0,00	0,00	
Edifício I-4	PMG-77	A	06/12/2023	0,00%	0,00%	0,00	20,50	0,00	3,00	79,50	0,10		0,00	0,00	
Edifício I-4	PMG-77	B	06/12/2023	0,00%	0,00%	0,60	19,40	0,00	2,00	80,00	0,08		0,00	0,00	
Edifício I-4	PMG-78	A	06/12/2023	0,00%	0,00%	0,20	20,30	0,00	2,00	79,40	0,08		0,00	0,00	
Edifício I-4	PMG-78	B	06/12/2023	0,00%	0,00%	1,60	18,80	0,00	3,00	79,60	0,07		0,00	0,00	
Edifício I-4	PMG-79	A	06/12/2023	0,00%	0,00%	0,00	20,50	0,00	3,00	79,50	0,08		0,00	0,00	
Edifício I-4	PMG-79	B	06/12/2023	0,00%	0,00%	0,00	20,50	0,00	3,00	79,50	-0,04		0,00	0,00	
Edifício I-4	PMG-80	A	06/12/2023	0,00%	0,00%	0,00	20,70	0,00	2,00	79,30	0,03		0,00	0,00	
Edifício I-4	PMG-80	B	06/12/2023	0,00%	0,00%	0,20	20,30	0,00	2,00	79,60	0,03		0,00	0,00	
Edifício I-4	PMG-81	A	06/12/2023	0,00%	0,00%	0,00	20,40	0,00	3,00	79,60	0,09		0,00	0,00	
Edifício I-4	PMG-81	B	06/12/2023	0,00%	0,00%	0,20	20,10	0,00	3,00	79,70	0,08		0,00	0,00	
Edifício I-4	PMG-144	B	06/12/2023	0,00%	0,00%	0,00	20,50	0,00	3,00	79,50	0,08		0,00	0,00	
Edifício I-4	PMG-145	B	06/12/2023	0,00%	0,00%	0,40	20,30	0,00	2,00	79,30	0,07		0,00	0,00	
Edifício I-4	PMG-146	B	06/12/2023	0,00%	0,00%	0,00	20,40	0,00	2,00	79,60	0,12		0,00	0,00	
Edifício I-4	PMG-147	B	06/12/2023	0,00%	0,00%	0,20	20,20	0,00	3,00	79,60	0,08		0,00	0,00	
Edifício I-4	PMG-148	B	06/12/2023	0,00%	0,00%	0,20	20,20	0,00	2,00	79,60	0,08		0,00	0,00	
Edifício I-4	PMG-149	B	06/12/2023	0,00%	0,00%	0,10	20,30	0,00	2,00	79,60	0,06		0,00	0,00	
Edifício I-4	PMG-150	B	06/12/2023	0,00%	0,00%	0,30	20,30	0,00	2,00	79,40	0,08		0,00	0,00	
Edifício I-4	PMG-151	B	06/12/2023	0,00%	0,00%	0,10	20,50	0,00	3,00	79,40	0,10		0,00	0,00	
Conjunto Laboratorial	PMG-46	A	06/12/2023	0,00%	0,00%	0,50	20,10	0,00	2,00	79,40	0,08		0,00	0,00	
Conjunto Laboratorial	PMG-46	B	06/12/2023	0,00%	0,00%	4,80	16,60	0,00	2,00	78,50	0,08		0,00	0,00	
Conjunto Laboratorial	PMG-47	A	06/12/2023	0,00%	0,00%	0,20	20,20	0,00	2,00	79,60	0,03		0,00	0,00	
Conjunto Laboratorial	PMG-47	B	06/12/2023	0,00%	0,00%	0,80	20,30	0,00	2,00	78,90	0,11		0,00	0,00	
Conjunto Laboratorial	PMG-48	A	06/12/2023	0,00%	0,00%	0,40	20,30	0,00	2,00	79,30	0,05		0,00	0,00	
Conjunto Laboratorial	PMG-48	B	06/12/2023	0,00%	0,00%	0,20	20,40	0,00	3,00	79,40	0,07		0,00	0,00	
Conjunto Laboratorial	PMG-49	A	06/12/2023	0,00%	0,00%	0,70	20,10	0,00	2,00	79,20	0,07		0,00	0,00	
Conjunto Laboratorial	PMG-49	B	06/12/2023	0,00%	0,00%	11,60	13,30	0,00	3,00	75,10	0,08		0,00	0,00	
Conjunto Laboratorial	PMG-50	A	06/12/2023	0,00%	0,00%	0,10	20,40	0,00	2,00	79,40	0,05		0,00	0,00	
Conjunto Laboratorial	PMG-50	B	06/12/2023	0,00%	0,00%	3,60	17,90	0,00	2,00	78,40	0,04		0,00	0,00	
Conjunto Laboratorial	PMG-51	A	06/12/2023	0,00%	0,00%	0,20	20,10	0,00	1,00	79,70	-0,03		0,00	0,00	
Conjunto Laboratorial	PMG-51	B	06/12/2023	0,00%	0,00%	0,10	20,20	0,00	1,00	79,70	0,07		0,00	0,00	
Conjunto Laboratorial	PMG-52	A	06/12/2023	0,00%	0,00%	0,00	20,20	0,00	1,00	79,80	-0,03		0,00	0,00	
Conjunto Laboratorial	PMG-52	B	06/12/2023	0,00%	0,00%	0,10	20,10	0,00	2,00	79,80	-0,06		0,00	0,00	
Conjunto Laboratorial	PMG-53	A	06/12/2023	0,00%	0,00%	1,40	19,30	0,00	2,00	79,40	0,03		0,00	0,00	
Conjunto Laboratorial	PMG-53	B	06/12/2023	0,70%	0,70%	4,20	15,20	0,00	2,00	79,90	0,00		0,00	32,00	
Conjunto Laboratorial	PMG-54	A	06/12/2023	0,00%	0,00%	0,80	19,70	0,00	2,00	79,40	0,03		0,00	0,00	
Conjunto Laboratorial	PMG-54	B	06/12/2023	2,50%	2,50%	3,40	15,70	0,00	2,00	78,40	-0,03		0,00	73,00	
Conjunto Laboratorial	PMG-55	A	06/12/2023	0,00%	0,00%	0,70	19,70	0,00	2,00	79,60	0,03		0,00	0,00	
Conjunto Laboratorial	PMG-55	B	06/12/2023	0,10%	0,10%	3,90	16,70	0,00	2,00	79,30	0,01		0,00	5,00	
Conjunto Laboratorial	PMG-56	A	06/12/2023	0,00%	0,00%	0,50	20,10	0,00	2,00	79,40	0,03		0,00	0,00	
Conjunto Laboratorial	PMG-56	B	06/12/2023	0,00%	0,00%	1,10	19,70	0,00	2,00	79,20	0,05		0,00	0,00	
Conjunto Laboratorial	PMG-58	A	06/12/2023	0,00%	0,00%	0,20	20,40	0,00	2,00	79,40	0,05		0,00	0,00	
Conjunto Laboratorial	PMG-58	B	06/12/2023	0,00%	0,00%	1,70	19,40	0,00	2,00	78,90	0,02		0,00	0,00	

Edifício	Conjunto	Poço	Semana	CH4 (%Vol.)	Pico CH4 (%Vol.)	CO2 (%Vol.)	O2 (%Vol.)	CO (ppm)	H2S (ppm)	BAL (%Vol.)	Pressão (mbar)	OBS	VOC (PPM)	LEL (%LEL)	Observação
Legenda: ( - ) Medição não realizada; entre 5% e 15%; maior que 15%,															
Conjunto Laboratorial	PMG-59 A		06/12/2023	0,00%	0,00%	0,40	20,30	0,00	2,00	79,30	0,06		0,00	0,00	
Conjunto Laboratorial	PMG-59 B		06/12/2023	0,00%	0,00%	0,50	20,10	0,00	2,00	79,50	0,04		0,00	0,00	
Conjunto Laboratorial	PMG-60 A		06/12/2023	0,00%	0,00%	1,20	19,80	0,00	2,00	79,10	0,04		0,00	0,00	
Conjunto Laboratorial	PMG-60 B		06/12/2023	0,00%	0,00%	2,80	17,80	0,00	2,00	79,40	0,05		0,00	0,00	
Conjunto Laboratorial	PMG-61 A		06/12/2023	0,00%	0,00%	0,70	19,80	0,00	1,00	79,50	0,04		0,00	0,00	
Conjunto Laboratorial	PMG-61 B		06/12/2023	0,00%	0,00%	8,60	12,60	0,00	2,00	78,80	0,06		0,00	0,00	
Conjunto Laboratorial	PMG-137 B		06/12/2023	0,00%	0,00%	0,80	20,30	0,00	2,00	79,00	0,06		0,00	0,00	
Conjunto Laboratorial	PMG-138 B		06/12/2023	0,00%	0,00%	7,20	16,20	0,00	2,00	76,60	0,04		0,00	0,00	
Conjunto Laboratorial	PMG-139 A		06/12/2023	0,00%	0,00%	0,10	20,10	0,00	2,00	79,80	0,01		0,00	0,00	
Conjunto Laboratorial	PMG-139 B		06/12/2023	1,30%	1,30%	5,50	13,30	0,00	2,00	79,80	0,03		0,00	33,00	
Conjunto Laboratorial	PMG-140 A		06/12/2023	0,00%	0,00%	0,10	20,10	0,00	2,00	79,80	0,00		0,00	0,00	
Conjunto Laboratorial	PMG-140 B		06/12/2023	0,20%	0,20%	0,20	19,80	0,00	1,00	79,80	0,00		0,00	9,00	
Conjunto Laboratorial	PMG-141 B		06/12/2023	0,00%	0,00%	0,00	20,30	0,00	1,00	79,70	-0,06		0,00	0,00	
Conjunto Laboratorial	PMG-62 A		06/12/2023	0,00%	0,00%	0,50	20,30	0,00	2,00	79,10	0,08		0,00	0,00	
Conjunto Laboratorial	PMG-62 B		06/12/2023	0,20%	0,70%	0,10	20,40	0,00	2,00	79,30	0,06		0,00	8,00	
Bloco Inicial (conjunto didático)	PMG-01 A		05/12/2023	0,00%	0,00%	0,00	20,10	0,00	2,00	79,90	0,08		0,00	0,00	
Bloco Inicial (conjunto didático)	PMG-01 B		05/12/2023	0,00%	0,00%	0,00	20,10	0,00	2,00	79,90	0,03		0,00	0,00	
Bloco Inicial (conjunto didático)	PMG-02 A		05/12/2023	0,00%	0,00%	0,10	20,10	0,00	2,00	79,80	0,08		0,00	0,00	
Bloco Inicial (conjunto didático)	PMG-02 B		05/12/2023	0,00%	0,00%	0,00	20,30	0,00	1,00	79,70	0,05		0,00	0,00	
Bloco Inicial (conjunto didático)	PMG-03 A		05/12/2023	0,00%	0,00%	0,10	20,20	0,00	2,00	79,70	0,06		0,00	0,00	
Bloco Inicial (conjunto didático)	PMG-03 B		05/12/2023	0,00%	0,00%	0,00	20,40	0,00	2,00	79,50	0,08		0,00	0,00	
Bloco Inicial (conjunto didático)	PMG-04 A		05/12/2023	0,00%	0,00%	0,20	20,30	0,00	2,00	79,50	0,08		0,00	0,00	
Bloco Inicial (conjunto didático)	PMG-04 B		05/12/2023	0,00%	0,00%	0,10	20,50	0,00	2,00	79,50	0,06		0,00	0,00	
Bloco Inicial (conjunto didático)	PMG-05 A		05/12/2023	0,00%	0,00%	0,00	20,50	0,00	2,00	79,50	0,07		0,00	0,00	
Bloco Inicial (conjunto didático)	PMG-05 B		05/12/2023	0,00%	0,00%	0,00	20,50	0,00	2,00	79,50	0,01		0,00	0,00	
Bloco Inicial (conjunto didático)	PMG-06 A		05/12/2023	0,00%	0,00%	0,10	20,40	0,00	3,00	79,50	0,10		0,00	0,00	
Bloco Inicial (conjunto didático)	PMG-06 B		05/12/2023	0,00%	0,00%	0,00	20,50	0,00	2,00	79,50	0,09		0,00	0,00	
Bloco Inicial (conjunto didático)	PMG-07 A		05/12/2023	0,00%	0,00%	0,00	20,40	0,00	2,00	79,50	0,08		0,00	0,00	
Bloco Inicial (conjunto didático)	PMG-07 B		05/12/2023	0,00%	0,00%	0,00	20,50	0,00	2,00	79,50	0,04		0,00	0,00	
Bloco Inicial (conjunto didático)	PMG-08 A		05/12/2023	0,00%	0,00%	0,20	20,10	0,00	2,00	79,70	0,07		0,00	0,00	
Bloco Inicial (conjunto didático)	PMG-08 B		05/12/2023	0,00%	0,00%	0,10	20,30	0,00	2,00	79,60	0,04		0,00	0,00	
Bloco Inicial (conjunto didático)	PMG-09 A		05/12/2023	0,00%	0,00%	2,10	19,20	0,00	1,00	78,70	0,05		0,00	0,00	
Bloco Inicial (conjunto didático)	PMG-09 B		05/12/2023	0,00%	0,00%	0,50	20,10	0,00	1,00	79,40	0,03		0,00	0,00	
Bloco Inicial (conjunto didático)	PMG-10 A		05/12/2023	0,00%	0,00%	0,30	20,10	0,00	2,00	79,60	0,05		0,00	0,00	
Bloco Inicial (conjunto didático)	PMG-10 B		05/12/2023	0,00%	0,00%	0,30	20,00	0,00	2,00	79,70	0,07		0,00	0,00	
Bloco Inicial (conjunto didático)	PMG-84 A		05/12/2023	0,00%	0,00%	0,40	19,90	0,00	1,00	79,80	0,04		0,00	0,00	
Bloco Inicial (conjunto didático)	PMG-84 B		05/12/2023	0,00%	0,00%	4,90	16,90	0,00	1,00	78,10	-0,03		0,00	0,00	
Bloco Inicial (conjunto didático)	PMG-85 A		05/12/2023	0,00%	0,00%	2,30	19,00	0,00	1,00	78,60	0,03		0,00	0,00	
Bloco Inicial (conjunto didático)	PMG-85 B		05/12/2023	0,00%	0,00%	2,40	18,90	0,00	1,00	78,60	-0,03		0,00	0,00	
Bloco Inicial (conjunto didático)	PMG-86 A		05/12/2023	0,00%	0,00%	0,70	19,90	0,00	2,00	79,40	0,07		0,00	0,00	
Bloco Inicial (conjunto didático)	PMG-86 B		05/12/2023	0,00%	0,00%	0,90	19,40	0,00	2,00	79,70	0,06		0,00	0,00	
Bloco Inicial (conjunto didático)	PMG-87 A		05/12/2023	0,00%	0,00%	2,80	17,10	0,00	2,00	80,00	0,03		0,00	0,00	
Bloco Inicial (conjunto didático)	PMG-87 B		05/12/2023	0,00%	0,00%	3,50	17,70	0,00	1,00	78,80	-0,09		0,00	0,00	
Bloco Inicial (conjunto didático)	PMG-152 A		05/12/2023	0,00%	0,00%	0,40	19,90	0,00	2,00	79,60	0,04		0,00	0,00	
Bloco Inicial (conjunto didático)	PMG-152 B		05/12/2023	0,00%	0,00%	0,20	20,20	0,00	2,00	79,60	-0,02		0,00	0,00	
Bloco Inicial (conjunto didático)	PMG-153 B		05/12/2023	0,00%	0,00%	0,00	20,00	0,00	2,00	80,00	0,07		0,00	0,00	
Bloco Inicial (conjunto didático)	PMG-154 B		05/12/2023	0,00%	0,00%	0,00	20,40	0,00	2,00	79,60	-0,01		0,00	0,00	
Bloco Inicial (conjunto didático)	PMG-155 B		05/12/2023	0,00%	0,00%	0,00	20,40	0,00	2,00	79,60	0,07		0,00	0,00	
Bloco Inicial (conjunto didático)	PMG-156 B		05/12/2023	0,00%	0,00%	0,00	20,50	0,00	1,00	79,50	0,08		0,00	0,00	
Bloco Inicial (conjunto didático)	PMG-157 B		05/12/2023	0,00%	0,00%	0,00	20,50	0,00	2,00	79,50	0,08		0,00	0,00	

Edifício	Conjunto	Poço	Semana	CH4 (%Vol.)	Pico CH4 (%Vol.)	CO2 (%Vol.)	O2 (%Vol.)	CO (ppm)	H <sub>2</sub> S (ppm)	BAL (%Vol.)	Pressão (mbar)	OBS	VOC (PPM)	LEL (%LEL)	Observação
Legenda: ( - ) Medição não realizada; entre 5% e 15%; maior que 15%,															
Enfermaria	PMG-70	A	07/12/2023	0,00%	0,00%	0,30	19,50	0,00	3,00	80,20	0,08		0,00	0,00	
Enfermaria	PMG-70	B	07/12/2023	0,00%	0,00%	0,50	18,90	0,00	2,00	80,70	-0,10		0,00	0,00	
Enfermaria	PMG-71	A	07/12/2023	0,00%	0,00%	0,00	19,60	0,00	3,00	80,30	0,09		0,00	0,00	
Enfermaria	PMG-71	B	07/12/2023	0,20%	0,20%	1,00	11,60	0,00	2,00	87,20	0,07		0,00	7,00	
Enfermaria	PMG-72	A	07/12/2023	0,00%	0,00%	0,10	19,90	0,00	3,00	80,00	0,13		0,00	0,00	
Enfermaria	PMG-72	B	07/12/2023	0,00%	0,00%	2,10	17,90	0,00	3,00	80,00	0,11		0,00	0,00	
Enfermaria	PMG-73	A	07/12/2023	0,00%	0,00%	0,50	19,90	0,00	3,00	79,60	0,12		0,00	0,00	
Enfermaria	PMG-73	B	07/12/2023	0,00%	0,00%	1,10	19,20	0,00	3,00	79,60	0,11		0,00	0,00	
Enfermaria	PMG-74	A	07/12/2023	0,00%	0,00%	0,70	19,50	0,00	3,00	79,80	0,11		0,00	0,00	
Enfermaria	PMG-74	B	07/12/2023	1,40%	1,40%	0,90	12,50	0,00	3,00	85,20	0,04		0,00	47,00	
Enfermaria	PMG-75	A	07/12/2023	0,00%	0,00%	0,40	19,90	0,00	3,00	79,70	0,13		0,00	0,00	
Enfermaria	PMG-75	B	07/12/2023	0,00%	0,00%	4,00	12,90	0,00	2,00	83,10	0,11		0,00	0,00	
Enfermaria	PMG-76	A	07/12/2023	0,00%	0,00%	0,90	19,60	0,00	3,00	79,50	0,12		0,00	0,00	
Enfermaria	PMG-76	B	07/12/2023	0,00%	0,00%	1,10	18,30	0,00	3,00	80,50	0,13		0,00	0,00	
Enfermaria	PMG-165	A	07/12/2023	0,00%	0,00%	0,30	19,70	0,00	3,00	80,00	0,08		0,00	0,00	
Enfermaria	PMG-165	B	07/12/2023	0,00%	0,00%	0,10	19,90	0,00	3,00	80,00	0,11		0,00	0,00	
CAT	PMG-82	A	05/12/2023	0,00%	0,00%	2,20	18,10	0,00	2,00	79,70	0,13		0,00	0,00	
CAT	PMG-82	B	05/12/2023	0,00%	0,00%	1,20	19,30	0,00	2,00	79,50	0,10		0,00	0,00	
CAT	PMG-83	A	05/12/2023	0,00%	0,00%	3,70	16,80	0,00	2,00	79,60	0,13		0,00	0,00	
CAT	PMG-83	B	05/12/2023	0,00%	0,00%	1,30	19,00	0,00	2,00	79,70	0,11		0,00	0,00	
CAT	PMG-94	A	05/12/2023	0,00%	0,00%	0,40	20,20	0,00	2,00	79,40	0,12		0,00	0,00	
CAT	PMG-94	B	05/12/2023	0,00%	0,00%	2,60	17,80	0,00	2,00	79,60	0,07		0,00	0,00	
CAT	PMG-95	A	05/12/2023	0,00%	0,00%	1,10	19,40	0,00	2,00	79,40	0,09		0,00	0,00	
CAT	PMG-95	B	05/12/2023	0,00%	0,00%	3,20	18,30	0,00	2,00	78,50	0,11		0,00	0,00	
CAT	PMG-96	A	05/12/2023	0,00%	0,00%	0,20	20,20	0,00	2,00	79,60	0,14		0,00	0,00	
CAT	PMG-96	B	05/12/2023	0,00%	0,00%	0,90	19,60	0,00	2,00	79,60	0,05		0,00	0,00	
CAT	PMG-97	A	05/12/2023	0,00%	0,00%	0,30	20,30	0,00	2,00	79,50	0,09		0,00	0,00	
CAT	PMG-97	B	05/12/2023	0,00%	0,00%	0,80	19,50	0,00	2,00	79,70	0,13		0,00	0,00	
CAT	PMG-98	A	05/12/2023	0,00%	0,00%	0,30	20,30	0,00	2,00	79,50	0,09		0,00	0,00	
CAT	PMG-98	B	05/12/2023	0,00%	0,00%	0,60	19,90	0,00	2,00	79,50	0,08		0,00	0,00	
CAT	PMG-160	A	05/12/2023	0,00%	0,00%	0,20	20,40	0,00	2,00	79,40	0,12		0,00	0,00	
CAT	PMG-160	B	05/12/2023	0,00%	0,00%	0,70	19,80	0,00	2,00	79,50	0,13		0,00	0,00	
CAT	PMG-161	A	05/12/2023	0,00%	0,00%	2,20	18,30	0,00	2,00	79,60	0,06		0,00	0,00	
CAT	PMG-161	B	05/12/2023	0,00%	0,00%	4,30	16,20	0,00	2,00	79,50	0,13		0,00	0,00	
Incubadora	PMG-88	A	07/12/2023	0,00%	0,00%	0,50	19,90	0,00	1,00	79,60	0,08		0,00	0,00	
Incubadora	PMG-88	B	07/12/2023	0,00%	0,00%	0,50	19,90	0,00	2,00	79,60	0,08		0,00	0,00	
Incubadora	PMG-89	A	07/12/2023	0,00%	0,00%	0,30	20,10	0,00	1,00	79,60	0,13		0,00	0,00	
Incubadora	PMG-89	B	07/12/2023	0,00%	0,00%	0,90	19,70	0,00	1,00	79,30	0,11		0,00	0,00	
Incubadora	PMG-90	A	07/12/2023	0,00%	0,00%	0,10	20,30	0,00	2,00	79,60	0,06		0,00	0,00	
Incubadora	PMG-90	B	07/12/2023	0,00%	0,00%	1,50	19,40	0,00	1,00	79,10	0,08		0,00	0,00	
Incubadora	PMG-91	A	07/12/2023	0,00%	0,00%	0,10	20,30	0,00	1,00	79,60	0,13		0,00	0,00	
Incubadora	PMG-91	B	07/12/2023	0,00%	0,00%	3,10	18,30	0,00	2,00	78,60	0,05		0,00	0,00	
Incubadora	PMG-92	A	07/12/2023	0,00%	0,00%	0,20	20,40	0,00	2,00	79,50	0,11		0,00	0,00	
Incubadora	PMG-92	B	07/12/2023	0,00%	0,00%	1,80	19,10	0,00	1,00	79,10	0,09		0,00	0,00	
Incubadora	PMG-93	A	07/12/2023	0,00%	0,00%	0,40	20,20	0,00	1,00	79,40	0,12		0,00	0,00	
Incubadora	PMG-93	B	07/12/2023	0,00%	0,00%	1,40	19,70	0,00	2,00	79,00	0,13		0,00	0,00	
Ginásio Poliesportivo	PMG-102		07/12/2023	0,00%	0,00%	0,00	20,40	0,00	3,00	79,50	0,09		0,00	0,00	
Ginásio Poliesportivo	PMG-103		07/12/2023	0,00%	0,00%	0,10	20,40	0,00	3,00	79,60	0,11		0,00	0,00	
Ginásio Poliesportivo	PMG-104		07/12/2023	0,00%	0,00%	0,10	20,30	0,00	3,00	79,60	0,04		0,00	0,00	
Ginásio Poliesportivo	PMG-105		07/12/2023	0,00%	0,00%	1,30	19,30	0,00	3,00	79,40	0,07		0,00	0,00	

Edifício	Conjunto	Poço	Semana	CH4 (%Vol.)	Pico CH4 (%Vol.)	CO2 (%Vol.)	O2 (%Vol.)	CO (ppm)	H2S (ppm)	BAL (%Vol.)	Pressão (mbar)	OBS	VOC (PPM)	LEL (%LEL)	Observação
Legenda: ( - ) Medição não realizada; entre 5% e 15%; maior que 15%,															
Ginásio Poliesportivo	PMG-106		07/12/2023	0,00%	0,00%	0,30	20,00	0,00	3,00	79,70	0,11		0,00	0,00	
Ginásio Poliesportivo	PMG-107		07/12/2023	0,00%	0,00%	2,20	17,00	0,00	3,00	80,80	0,13		0,00	0,00	
Ginásio Poliesportivo	PMG-108		07/12/2023	0,00%	0,00%	0,00	20,20	0,00	3,00	79,70	0,09		0,00	0,00	
Ginásio Poliesportivo	PMG-109 A		07/12/2023	0,00%	0,00%	0,00	20,20	0,00	3,00	79,80	0,10		0,00	0,00	
Ginásio Poliesportivo	PMG-109 B		07/12/2023	0,00%	0,00%	0,50	19,70	0,00	3,00	79,80	0,13		0,00	0,00	
Ginásio Poliesportivo	PMG-110 A		07/12/2023	0,00%	0,00%	0,00	20,40	0,00	3,00	79,50	0,11		0,00	0,00	
Ginásio Poliesportivo	PMG-110 B		07/12/2023	0,00%	0,00%	2,40	17,70	0,00	3,00	79,90	0,12		0,00	0,00	
Ginásio Poliesportivo	PMG-111 A		07/12/2023	0,00%	0,00%	0,00	20,40	0,00	3,00	79,50	0,06		0,00	0,00	
Ginásio Poliesportivo	PMG-111 B		07/12/2023	0,00%	0,00%	0,10	20,30	0,00	3,00	79,60	0,04		0,00	0,00	
Ginásio Poliesportivo	PMG-112		07/12/2023	0,00%	0,00%	0,00	20,20	0,00	3,00	79,70	0,08		0,00	0,00	
Ginásio Poliesportivo	PMG-162 A		07/12/2023	0,00%	0,00%	0,00	20,30	0,00	3,00	79,60	0,13		0,00	0,00	
Ginásio Poliesportivo	PMG-162 B		07/12/2023	0,00%	0,00%	4,50	13,90	0,00	3,00	81,70	0,07		0,00	0,00	
Ginásio Poliesportivo	PMG-166 A		07/12/2023	0,00%	0,00%	0,00	20,40	0,00	3,00	79,60	0,12		0,00	0,00	
Ginásio Poliesportivo	PMG-166 B		07/12/2023	0,00%	0,00%	1,80	16,60	0,00	3,00	81,60	0,10		0,00	0,00	
Portaria P3	PMG-119 A		07/12/2023	0,00%	0,00%	0,30	19,90	0,00	3,00	79,80	0,13		0,00	0,00	
Portaria P3	PMG-119 B		07/12/2023	0,00%	0,00%	0,10	19,90	0,00	2,00	80,00	0,08		0,00	0,00	
Portaria P3	PMG-119 C		07/12/2023	0,00%	0,00%	0,00	20,00	0,00	3,00	80,00	0,08		0,00	0,00	
Portaria P3	PMG-120 A		07/12/2023	0,00%	0,00%	0,00	20,00	0,00	3,00	80,00	0,12		0,00	0,00	
Portaria P3	PMG-120 B		07/12/2023	0,00%	0,00%	0,00	20,00	0,00	3,00	79,90	0,06		0,00	0,00	
Portaria P3	PMG-120 C		07/12/2023	0,00%	0,00%	0,00	20,10	0,00	3,00	79,90	0,13		0,00	0,00	
Portaria P3	PMG-163 B		07/12/2023	0,00%	0,00%	0,00	20,00	0,00	3,00	80,00	0,10		0,00	0,00	
Portaria P3	PMG-164 B		07/12/2023	0,00%	0,00%	0,00	20,10	0,00	3,00	79,90	0,04		0,00	0,00	
Portaria P3	PMG-164 C		07/12/2023	0,00%	0,00%	0,00	20,10	0,00	3,00	79,90	0,12		0,00	0,00	
Transportes	PMG-121 A		06/12/2023	0,00%	0,00%	0,20	20,00	0,00	3,00	79,90	0,04		0,00	0,00	
Transportes	PMG-121 B		06/12/2023	0,00%	0,00%	8,30	9,70	0,00	3,00	81,90	0,07		0,00	0,00	
Transportes	PMG-122 A		06/12/2023	0,00%	0,00%	0,60	19,40	0,00	3,00	80,00	0,11		0,00	0,00	
Transportes	PMG-122 B		06/12/2023	0,00%	0,00%	1,60	18,20	0,00	3,00	80,10	0,13		0,00	0,00	
Transportes	PMG-123 A		06/12/2023	0,00%	0,00%	0,50	19,30	0,00	3,00	80,20	0,08		0,00	0,00	
Transportes	PMG-123 B		06/12/2023	0,00%	0,00%	0,10	19,90	0,00	3,00	80,00	0,06		0,00	0,00	
Transportes	PMG-124 A		06/12/2023	0,00%	0,00%	0,40	18,80	0,00	3,00	80,80	0,08		0,00	0,00	
Transportes	PMG-124 B		06/12/2023	0,00%	0,00%	8,30	11,40	0,00	3,00	80,30	0,09		0,00	0,00	
Transportes	PMG-158 B		06/12/2023	0,00%	0,00%	3,20	16,30	0,00	3,00	80,50	0,13		0,00	0,00	
Transportes	PMG-159 B		06/12/2023	0,00%	0,00%	0,10	19,80	0,00	3,00	80,20	0,10		0,00	0,00	
Posto Guarda Universitário	PMG-125 A		05/12/2023	0,00%	0,00%	2,00	17,60	0,00	2,00	80,40	0,04		0,00	0,00	
Posto Guarda Universitário	PMG-125 B		05/12/2023	0,00%	0,00%	0,10	20,30	0,00	2,00	79,60	0,06		0,00	0,00	
Posto Guarda Universitário	PMG-126 A		05/12/2023	0,00%	0,00%	1,10	19,00	0,00	2,00	79,90	-0,02		0,00	0,00	
Posto Guarda Universitário	PMG-126 B		05/12/2023	0,00%	0,00%	0,00	20,40	0,00	2,00	79,60	0,06		0,00	0,00	
Posto Guarda Universitário	PMG-127 A		05/12/2023	0,00%	0,00%	1,20	19,00	0,00	1,00	79,80	0,09		0,00	0,00	
Posto Guarda Universitário	PMG-127 B		05/12/2023	0,00%	0,00%	0,00	20,50	0,00	1,00	79,40	0,12		0,00	0,00	
Posto Guarda Universitário	PMG-128 A		05/12/2023	0,00%	0,00%	1,80	18,30	0,00	2,00	80,00	0,05		0,00	0,00	
Posto Guarda Universitário	PMG-128 B		05/12/2023	0,00%	0,00%	0,10	18,40	0,00	1,00	81,50	0,08		0,00	0,00	
Posto Guarda Universitário	PMG-129 A		05/12/2023	0,00%	0,00%	1,20	19,10	0,00	2,00	79,70	-0,06		0,00	0,00	
Posto Guarda Universitário	PMG-129 B		05/12/2023	0,00%	0,00%	0,30	20,20	0,00	1,00	79,50	-0,02		0,00	0,00	
Posto Guarda Universitário	PMG-130 A		05/12/2023	0,00%	0,00%	2,10	18,20	0,00	1,00	79,60	0,03		0,00	0,00	
Posto Guarda Universitário	PMG-130 B		05/12/2023	0,00%	0,00%	0,50	20,00	0,00	2,00	79,50	-0,12		0,00	0,00	
Posto Guarda Universitário	PMG-131 A		05/12/2023	0,00%	0,00%	0,90	19,50	0,00	2,00	79,60	0,09		0,00	0,00	
Posto Guarda Universitário	PMG-131 B		05/12/2023	0,00%	0,00%	0,90	19,40	0,00	2,00	79,70	0,11		0,00	0,00	
Edifício I 1	PMG-16 A		12/12/2023	0,00%	0,00%	2,60	18,60	0,00	2,00	78,80	0,01		0,00	0,00	
Edifício I 1	PMG-16 B		12/12/2023	0,00%	0,00%	4,10	19,60	0,00	2,00	76,30	0,03		0,00	0,00	
Edifício I 1	PMG-17 A		12/12/2023	0,00%	0,00%	0,90	20,20	0,00	2,00	79,00	0,02		0,00	0,00	

Edifício	Conjunto	Poço	Semana	CH4 (%Vol.)	Pico CH4 (%Vol.)	CO2 (%Vol.)	O2 (%Vol.)	CO (ppm)	H <sub>2</sub> S (ppm)	BAL (%Vol.)	Pressão (mbar)	OBS	VOC (PPM)	LEL (%LEL)	Observação
Legenda: ( - ) Medição não realizada; entre 5% e 15%; maior que 15%,															
Edifício I 1	PMG-17	B	12/12/2023	0,00%	0,00%	1,50	19,40	0,00	2,00	79,10	0,03		0,00	0,00	
Edifício I 1	PMG-18	A	12/12/2023	0,00%	0,00%	0,10	20,00	0,00	1,00	79,90	-0,02		0,00	0,00	
Edifício I 1	PMG-18	B	12/12/2023	0,00%	0,00%	2,00	18,70	0,00	1,00	79,30	-0,13		0,00	0,00	
Edifício I 1	PMG-20	A	12/12/2023	0,00%	0,00%	0,40	20,20	0,00	1,00	79,40	0,03		0,00	0,00	
Edifício I 1	PMG-20	B	12/12/2023	0,00%	0,00%	0,10	20,30	0,00	1,00	79,50	0,01		0,00	0,00	
Edifício I 1	PMG-22	A	12/12/2023	0,00%	0,00%	0,00	20,90	0,00	3,00	79,10	0,07		0,00	0,00	
Edifício I 1	PMG-22	B	12/12/2023	0,00%	0,00%	1,80	19,20	0,00	2,00	79,10	0,06		0,00	0,00	
Edifício I 1	PMG-23	A	12/12/2023	0,00%	0,00%	0,30	19,90	0,00	1,00	79,80	-0,01		0,00	0,00	
Edifício I 1	PMG-23	B	12/12/2023	0,00%	0,00%	1,10	19,40	0,00	1,00	79,60	-0,02		0,00	0,00	
Edifício I 1	PMG-113	A	12/12/2023	0,00%	0,00%	0,60	19,90	0,00	1,00	79,50	-0,05		0,00	0,00	
Edifício I 1	PMG-113	B	12/12/2023	0,00%	0,00%	1,80	18,70	0,00	1,00	79,60	-0,08		0,00	0,00	
Edifício I 1	PMG-114	A	12/12/2023	0,00%	0,00%	0,00	20,30	0,00	1,00	79,70	0,01		0,00	0,00	
Edifício I 1	PMG-114	B	12/12/2023	0,00%	0,00%	0,00	20,30	0,00	1,00	79,70	-0,06		0,00	0,00	
Edifício I 1	PMG-115	A	12/12/2023	0,00%	0,00%	0,40	20,10	0,00	1,00	79,50	-0,02		0,00	0,00	
Edifício I 1	PMG-115	B	12/12/2023	0,00%	0,00%	0,10	20,00	0,00	1,00	79,90	-0,03		0,00	0,00	
Edifício I 1	PMG-11	A	12/12/2023	0,00%	0,00%	1,00	19,90	0,00	2,00	79,20	0,08		0,00	0,00	
Edifício I 1	PMG-11	B	12/12/2023	0,10%	0,10%	1,90	19,00	0,00	2,00	79,00	0,01		0,00	19,00	
Edifício I 1	PMG-12	A	12/12/2023	0,00%	0,00%	3,50	18,30	0,00	2,00	78,20	0,03		0,00	0,00	
Edifício I 1	PMG-12	B	12/12/2023	0,00%	0,00%	3,70	18,40	0,00	2,00	78,00	0,03		0,00	0,00	
Edifício I 1	PMG-13	A	12/12/2023	0,00%	0,00%	1,50	19,60	0,00	2,00	78,90	0,02		0,00	0,00	
Edifício I 1	PMG-13	B	12/12/2023	0,00%	0,00%	2,10	19,10	0,00	2,00	78,80	0,04		0,00	0,00	
Edifício I 1	PMG-14	A	12/12/2023	0,00%	0,00%	2,60	18,80	0,00	3,00	78,70	0,08		0,00	0,00	
Edifício I 1	PMG-14	B	12/12/2023	0,00%	0,00%	4,50	17,10	0,00	2,00	78,50	0,03		0,00	0,00	
Edifício I 1	PMG-15	A	12/12/2023	0,00%	0,00%	0,40	20,50	0,00	2,00	79,10	0,03		0,00	0,00	
Edifício I 1	PMG-15	B	12/12/2023	0,00%	0,00%	0,10	20,70	0,00	2,00	79,20	0,04		0,00	0,00	
Edifício I 1	PMG-19	A	12/12/2023	0,00%	0,00%	1,00	20,20	0,00	2,00	78,80	0,05		0,00	0,00	
Edifício I 1	PMG-19	B	12/12/2023	0,00%	0,00%	0,90	20,00	0,00	3,00	79,20	0,07		0,00	0,00	
Edifício I 1	PMG-21	A	12/12/2023	0,00%	0,00%	1,80	19,90	0,00	3,00	78,30	0,03		0,00	0,00	
Edifício I 1	PMG-21	B	12/12/2023	0,00%	0,00%	1,90	19,40	0,00	3,00	78,70	0,00		0,00	0,00	
Edifício I 1	PMG-24	A	12/12/2023	0,00%	0,00%	0,40	20,60	0,00	3,00	79,00	0,08		0,00	0,00	
Edifício I 1	PMG-24	B	12/12/2023	0,00%	0,00%	0,40	20,50	0,00	3,00	79,10	0,05		0,00	0,00	
Edifício I 1	PMG-135	A	12/12/2023	0,00%	0,00%	0,10	20,20	0,00	1,00	79,70	-0,03		0,00	0,00	
Edifício I 1	PMG-135	B	12/12/2023	0,00%	0,00%	0,00	20,30	0,00	2,00	79,70	0,03		0,00	0,00	
Edifício I 1	PMG-136	B	12/12/2023	0,00%	0,00%	0,10	20,10	0,00	1,00	79,80	-0,12		0,00	0,00	
I-5 Auditórios	PMG-25	A	11/12/2023	0,00%	0,00%	0,40	20,30	0,00	2,00	79,30	0,04		0,00	0,00	
I-5 Auditórios	PMG-25	B	11/12/2023	0,00%	0,00%	1,00	19,80	0,00	2,00	79,20	0,00		0,00	0,00	
I-5 Auditórios	PMG-26	A	11/12/2023	0,00%	0,00%	1,00	20,20	0,00	2,00	78,90	0,07		0,00	0,00	
I-5 Auditórios	PMG-26	B	11/12/2023	0,00%	0,00%	1,30	19,50	0,00	2,00	79,20	-0,01		0,00	0,00	
I-5 Auditórios	PMG-27	A	11/12/2023	0,00%	0,00%	1,40	19,50	0,00	2,00	79,10	0,03		0,00	0,00	
I-5 Auditórios	PMG-27	B	11/12/2023	0,00%	0,00%	4,80	17,10	0,00	2,00	78,20	0,00		0,00	0,00	
I-5 Auditórios	PMG-28	A	11/12/2023	0,00%	0,00%	0,60	20,50	0,00	2,00	78,90	0,05		0,00	0,00	
I-5 Auditórios	PMG-28	B	11/12/2023	0,00%	0,00%	0,80	20,10	0,00	2,00	79,10	-0,04		0,00	0,00	
I-5 Auditórios	PMG-29	A	11/12/2023	0,00%	0,00%	1,10	19,70	0,00	2,00	79,30	0,02		0,00	0,00	
I-5 Auditórios	PMG-29	B	11/12/2023	0,00%	0,00%	0,90	19,90	0,00	2,00	79,20	0,06		0,00	0,00	
I-5 Auditórios	PMG-44	A	11/12/2023	0,00%	0,00%	0,60	20,50	0,00	2,00	79,00	0,03		0,00	0,00	
I-5 Auditórios	PMG-44	B	11/12/2023	0,00%	0,00%	0,80	20,30	0,00	2,00	79,00	0,00		0,00	0,00	
I-5 Auditórios	PMG-45	A	11/12/2023	0,00%	0,00%	0,90	20,00	0,00	2,00	79,10	0,06		0,00	0,00	
I-5 Auditórios	PMG-45	B	11/12/2023	0,00%	0,00%	0,20	20,60	0,00	2,00	79,20	0,03		0,00	0,00	
I-5 Auditórios	PMG-134	B	11/12/2023	0,00%	0,00%	0,00	20,60	0,00	2,00	79,30	0,01		0,00	0,00	
I-3 Biblioteca	PMG-30	A	11/12/2023	0,00%	0,00%	0,70	19,90	0,00	3,00	79,40	0,09		0,00	0,00	

Edifício	Conjunto	Poço	Semana	CH4 (%Vol.)	Pico CH4 (%Vol.)	C02 (%Vol.)	O2 (%Vol.)	CO (ppm)	H2S (ppm)	BAL (%Vol.)	Pressão (mbar)	OBS	VOC (PPM)	LEL (%LEL)	Observação
Legenda: ( - ) Medição não realizada; entre 5% e 15%; maior que 15%,															
I-3 Biblioteca	PMG-30	B	11/12/2023	0,00%	0,00%	1,20	19,20	0,00	2,00	79,60	0,08		0,00	0,00	
I-3 Biblioteca	PMG-31	A	11/12/2023	0,00%	0,00%	0,30	19,90	0,00	1,00	79,90	-0,05		0,00	0,00	
I-3 Biblioteca	PMG-31	B	11/12/2023	0,00%	0,00%	0,10	20,10	0,00	1,00	79,80	-0,05		0,00	0,00	
I-3 Biblioteca	PMG-32	A	11/12/2023	0,00%	0,00%	0,00	20,40	0,00	1,00	79,60	0,06		0,00	0,00	
I-3 Biblioteca	PMG-32	B	11/12/2023	0,00%	0,00%	0,20	20,10	0,00	1,00	79,80	0,07		0,00	0,00	
I-3 Biblioteca	PMG-33	A	11/12/2023	0,00%	0,00%	0,10	19,70	0,00	2,00	80,20	0,09		0,00	0,00	
I-3 Biblioteca	PMG-33	B	11/12/2023	0,00%	0,00%	3,90	16,50	0,00	2,00	79,60	0,09		0,00	0,00	
I-3 Biblioteca	PMG-34	A	11/12/2023	0,00%	0,00%	0,30	20,20	0,00	1,00	79,50	0,08		0,00	0,00	
I-3 Biblioteca	PMG-34	B	11/12/2023	0,00%	0,00%	0,90	19,50	0,00	1,00	79,60	0,10		0,00	0,00	
I-3 Biblioteca	PMG-35	A	11/12/2023	0,00%	0,00%	0,70	20,10	0,00	1,00	79,20	0,02		0,00	0,00	
I-3 Biblioteca	PMG-35	B	11/12/2023	0,00%	0,00%	1,10	19,50	0,00	2,00	79,40	-0,01		0,00	0,00	
I-3 Biblioteca	PMG-36	A	11/12/2023	0,00%	0,00%	0,60	20,30	0,00	1,00	79,10	0,03		0,00	0,00	
I-3 Biblioteca	PMG-36	B	11/12/2023	0,00%	0,00%	3,10	17,70	0,00	2,00	79,10	-0,03		0,00	0,00	
I-3 Biblioteca	PMG-37	A	11/12/2023	0,00%	0,00%	0,10	20,20	0,00	2,00	79,70	0,03		0,00	0,00	
I-3 Biblioteca	PMG-37	B	11/12/2023	0,00%	0,00%	1,60	19,20	0,00	1,00	79,20	-0,01		0,00	0,00	
I-3 Biblioteca	PMG-38	A	11/12/2023	0,00%	0,00%	1,30	19,50	0,00	1,00	79,20	-0,01		0,00	0,00	
I-3 Biblioteca	PMG-38	B	11/12/2023	0,00%	0,00%	0,40	19,90	0,00	1,00	79,70	-0,06		0,00	0,00	
I-3 Biblioteca	PMG-39	A	11/12/2023	0,00%	0,00%	0,30	20,00	0,00	1,00	79,70	-0,02		0,00	0,00	
I-3 Biblioteca	PMG-39	B	11/12/2023	0,00%	0,00%	8,50	14,10	0,00	1,00	77,40	-0,05		0,00	0,00	
I-3 Biblioteca	PMG-40	A	11/12/2023	0,00%	0,00%	0,10	20,20	0,00	1,00	79,70	0,05		0,00	0,00	
I-3 Biblioteca	PMG-40	B	11/12/2023	0,00%	0,00%	0,30	20,00	0,00	2,00	79,80	-0,02		0,00	0,00	
I-3 Biblioteca	PMG-41	A	11/12/2023	0,00%	0,00%	0,30	20,00	0,00	1,00	79,70	0,04		0,00	0,00	
I-3 Biblioteca	PMG-41	B	11/12/2023	0,00%	0,00%	0,50	19,70	0,00	1,00	79,80	0,05		0,00	0,00	
I-3 Biblioteca	PMG-42	A	11/12/2023	0,00%	0,00%	0,90	19,50	0,00	1,00	79,60	0,02		0,00	0,00	
I-3 Biblioteca	PMG-42	B	11/12/2023	0,00%	0,00%	1,50	18,70	0,00	1,00	79,80	0,04		0,00	0,00	
I-3 Biblioteca	PMG-43	A	11/12/2023	0,00%	0,00%	0,00	20,30	0,00	1,00	79,70	0,06		0,00	0,00	
I-3 Biblioteca	PMG-43	B	11/12/2023	0,00%	0,00%	0,20	20,20	0,00	1,00	79,60	0,11		0,00	0,00	
I-3 Biblioteca	PMG-132	A	11/12/2023	0,00%	0,00%	0,30	19,90	0,00	1,00	79,80	-0,03		0,00	0,00	
I-3 Biblioteca	PMG-132	B	11/12/2023	0,00%	0,00%	0,40	19,70	0,00	1,00	79,80	-0,08		0,00	0,00	
I-3 Biblioteca	PMG-133	A	11/12/2023	0,00%	0,00%	0,30	19,90	0,00	1,00	79,80	-0,03		0,00	0,00	
I-3 Biblioteca	PMG-133	B	11/12/2023	0,00%	0,00%	0,30	20,00	0,00	1,00	79,70	0,02		0,00	0,00	
Edifício I-4	PMG-63	A	13/12/2023	0,00%	0,00%	0,00	20,60	0,00	2,00	79,40	0,04		0,00	0,00	
Edifício I-4	PMG-63	B	13/12/2023	0,00%	0,00%	0,00	20,50	0,00	2,00	79,50	0,02		0,00	0,00	
Edifício I-4	PMG-64	A	13/12/2023	0,00%	0,00%	0,00	20,40	0,00	3,00	79,60	0,08		0,00	0,00	
Edifício I-4	PMG-64	B	13/12/2023	0,00%	0,00%	0,20	20,10	0,00	2,00	79,70	0,07		0,00	0,00	
Edifício I-4	PMG-65	A	13/12/2023	0,00%	0,00%	0,50	20,20	0,00	2,00	79,40	0,08		0,00	0,00	
Edifício I-4	PMG-65	B	13/12/2023	0,00%	0,00%	0,10	20,20	0,00	3,00	79,60	0,10		0,00	0,00	
Edifício I-4	PMG-66	A	13/12/2023	0,00%	0,00%	0,20	20,20	0,00	2,00	79,70	0,05		0,00	0,00	
Edifício I-4	PMG-66	B	13/12/2023	0,00%	0,00%	0,00	20,30	0,00	2,00	79,60	0,05		0,00	0,00	
Edifício I-4	PMG-67	A	13/12/2023	0,00%	0,00%	0,10	20,50	0,00	2,00	79,40	0,08		0,00	0,00	
Edifício I-4	PMG-67	B	13/12/2023	0,00%	0,00%	0,40	20,10	0,00	2,00	79,40	0,03		0,00	0,00	
Edifício I-4	PMG-68	A	13/12/2023	0,00%	0,00%	0,00	20,60	0,00	2,00	79,40	0,05		0,00	0,00	
Edifício I-4	PMG-68	B	13/12/2023	0,00%	0,00%	0,20	20,30	0,00	2,00	79,50	0,07		0,00	0,00	
Edifício I-4	PMG-69	A	13/12/2023	0,00%	0,00%	0,20	20,20	0,00	3,00	79,60	0,08		0,00	0,00	
Edifício I-4	PMG-69	B	13/12/2023	0,00%	0,00%	2,00	18,40	0,00	2,00	79,60	-0,03		0,00	0,00	
Edifício I-4	PMG-77	A	13/12/2023	0,00%	0,00%	0,00	20,60	0,00	2,00	79,40	0,06		0,00	0,00	
Edifício I-4	PMG-77	B	13/12/2023	0,00%	0,00%	1,10	19,40	0,00	2,00	79,50	0,03		0,00	0,00	
Edifício I-4	PMG-78	A	13/12/2023	0,00%	0,00%	0,40	20,40	0,00	2,00	79,20	0,05		0,00	0,00	
Edifício I-4	PMG-78	B	13/12/2023	0,00%	0,00%	2,00	18,70	0,00	2,00	79,30	0,03		0,00	0,00	
Edifício I-4	PMG-79	A	13/12/2023	0,00%	0,00%	0,10	20,30	0,00	2,00	79,60	0,11		0,00	0,00	

Edifício	Conjunto	Poço	Semana	CH4 (%Vol.)	Pico CH4 (%Vol.)	CO2 (%Vol.)	O2 (%Vol.)	CO (ppm)	H2S (ppm)	BAL (%Vol.)	Pressão (mbar)	OBS	VOC (PPM)	LEL (%LEL)	Observação
Legenda: ( - ) Medição não realizada; entre 5% e 15%; maior que 15%,															
Edifício I-4	PMG-79	B	13/12/2023	0,00%	0,00%	0,00	20,40	0,00	3,00	79,60	-0,02		0,00	0,00	
Edifício I-4	PMG-80	A	13/12/2023	0,00%	0,00%	0,00	20,40	0,00	3,00	79,60	0,10		0,00	0,00	
Edifício I-4	PMG-80	B	13/12/2023	0,00%	0,00%	0,20	20,10	0,00	2,00	79,70	0,09		0,00	0,00	
Edifício I-4	PMG-81	A	13/12/2023	0,00%	0,00%	0,20	20,10	0,00	2,00	79,70	0,04		0,00	0,00	
Edifício I-4	PMG-81	B	13/12/2023	0,00%	0,00%	0,80	19,60	0,00	2,00	79,60	0,06		0,00	0,00	
Edifício I-4	PMG-144	B	13/12/2023	0,00%	0,00%	0,10	20,60	0,00	1,00	79,30	0,03		0,00	0,00	
Edifício I-4	PMG-145	B	13/12/2023	0,00%	0,00%	0,50	20,40	0,00	2,00	79,10	0,07		0,00	0,00	
Edifício I-4	PMG-146	B	13/12/2023	0,00%	0,00%	0,00	20,50	0,00	1,00	79,50	0,05		0,00	0,00	
Edifício I-4	PMG-147	B	13/12/2023	0,00%	0,00%	0,20	20,50	0,00	2,00	79,30	0,00		0,00	0,00	
Edifício I-4	PMG-148	B	13/12/2023	0,00%	0,00%	0,20	20,20	0,00	3,00	79,60	0,10		0,00	0,00	
Edifício I-4	PMG-149	B	13/12/2023	0,00%	0,00%	0,70	20,00	0,00	3,00	79,30	0,15		0,00	0,00	
Edifício I-4	PMG-150	B	13/12/2023	0,00%	0,00%	3,80	15,30	0,00	2,00	80,90	0,07		0,00	0,00	
Edifício I-4	PMG-151	B	13/12/2023	0,00%	0,00%	0,30	20,10	0,00	2,00	79,60	0,07		0,00	0,00	
Conjunto Laboratorial	PMG-46	A	13/12/2023	0,00%	0,00%	0,80	20,30	0,00	2,00	78,90	0,04		0,00	0,00	
Conjunto Laboratorial	PMG-46	B	13/12/2023	0,00%	0,00%	4,90	16,90	0,00	2,00	78,20	0,04		0,00	0,00	
Conjunto Laboratorial	PMG-47	A	13/12/2023	0,00%	0,00%	1,20	20,40	0,00	2,00	78,50	0,03		0,00	0,00	
Conjunto Laboratorial	PMG-47	B	13/12/2023	0,00%	0,00%	0,20	20,90	0,00	2,00	78,90	0,02		0,00	0,00	
Conjunto Laboratorial	PMG-48	A	13/12/2023	0,00%	0,00%	0,50	20,30	0,00	2,00	79,20	0,03		0,00	0,00	
Conjunto Laboratorial	PMG-48	B	13/12/2023	0,00%	0,00%	1,30	19,50	0,00	1,00	79,20	-0,01		0,00	0,00	
Conjunto Laboratorial	PMG-49	A	13/12/2023	0,00%	0,00%	1,40	20,20	0,00	1,00	78,50	0,02		0,00	0,00	
Conjunto Laboratorial	PMG-49	B	13/12/2023	0,00%	0,00%	11,50	13,80	0,00	2,00	74,70	-0,11		0,00	0,00	
Conjunto Laboratorial	PMG-50	A	13/12/2023	0,00%	0,00%	0,20	20,60	0,00	2,00	79,20	-0,03		0,00	0,00	
Conjunto Laboratorial	PMG-50	B	13/12/2023	0,00%	0,00%	3,80	18,00	0,00	2,00	78,20	0,01		0,00	0,00	
Conjunto Laboratorial	PMG-51	A	13/12/2023	0,00%	0,00%	0,20	20,00	0,00	1,00	79,80	-0,08		0,00	0,00	
Conjunto Laboratorial	PMG-51	B	13/12/2023	0,00%	0,00%	0,10	20,10	0,00	1,00	79,80	-0,08		0,00	0,00	
Conjunto Laboratorial	PMG-52	A	13/12/2023	0,00%	0,00%	0,00	20,10	0,00	0,00	79,80	-0,05		0,00	0,00	
Conjunto Laboratorial	PMG-52	B	13/12/2023	0,00%	0,00%	0,20	20,00	0,00	1,00	79,80	-0,05		0,00	0,00	
Conjunto Laboratorial	PMG-53	A	13/12/2023	0,00%	0,00%	1,60	19,20	0,00	1,00	79,20	0,03		0,00	0,00	
Conjunto Laboratorial	PMG-53	B	13/12/2023	0,40%	0,40%	4,10	15,60	0,00	1,00	79,90	-0,03		0,00	21,00	
Conjunto Laboratorial	PMG-54	A	13/12/2023	0,00%	0,00%	1,00	19,90	0,00	1,00	79,10	0,04		0,00	0,00	
Conjunto Laboratorial	PMG-54	B	13/12/2023	3,10%	3,10%	4,10	15,30	0,00	2,00	77,60	-0,04		0,00	92,00	
Conjunto Laboratorial	PMG-55	A	13/12/2023	0,00%	0,00%	0,80	19,80	0,00	1,00	79,40	0,00		0,00	0,00	
Conjunto Laboratorial	PMG-55	B	13/12/2023	0,00%	0,00%	4,60	16,20	0,00	1,00	79,10	-0,02		0,00	0,00	
Conjunto Laboratorial	PMG-56	A	13/12/2023	0,00%	0,00%	0,80	20,30	0,00	2,00	78,90	0,03		0,00	0,00	
Conjunto Laboratorial	PMG-56	B	13/12/2023	0,00%	0,00%	1,20	19,90	0,00	2,00	78,80	-0,04		0,00	0,00	
Conjunto Laboratorial	PMG-58	A	13/12/2023	0,00%	0,00%	0,30	20,50	0,00	2,00	79,20	0,00		0,00	0,00	
Conjunto Laboratorial	PMG-58	B	13/12/2023	0,00%	0,00%	2,00	19,30	0,00	1,00	78,70	0,20		0,00	0,00	
Conjunto Laboratorial	PMG-59	A	13/12/2023	0,00%	0,00%	0,40	20,50	0,00	2,00	79,10	0,01		0,00	0,00	
Conjunto Laboratorial	PMG-59	B	13/12/2023	0,00%	0,00%	0,50	20,20	0,00	2,00	79,30	-0,02		0,00	0,00	
Conjunto Laboratorial	PMG-60	A	13/12/2023	0,00%	0,00%	1,20	20,10	0,00	2,00	78,70	-0,03		0,00	0,00	
Conjunto Laboratorial	PMG-60	B	13/12/2023	0,00%	0,00%	4,00	17,00	0,00	1,00	79,00	-0,01		0,00	0,00	
Conjunto Laboratorial	PMG-61	A	13/12/2023	0,00%	0,00%	0,80	20,40	0,00	1,00	78,70	0,03		0,00	0,00	
Conjunto Laboratorial	PMG-61	B	13/12/2023	0,00%	0,00%	8,20	13,80	0,00	2,00	78,00	-0,03		0,00	0,00	
Conjunto Laboratorial	PMG-137	B	13/12/2023	0,00%	0,00%	1,00	20,30	0,00	1,00	78,70	0,03		0,00	0,00	
Conjunto Laboratorial	PMG-138	B	13/12/2023	0,00%	0,00%	7,60	16,20	0,00	2,00	76,30	-0,01		0,00	0,00	
Conjunto Laboratorial	PMG-139	A	13/12/2023	0,00%	0,00%	0,10	20,10	0,00	1,00	79,80	-0,02		0,00	0,00	
Conjunto Laboratorial	PMG-139	B	13/12/2023	0,90%	0,90%	6,30	12,90	0,00	1,00	79,90	0,00		0,00	23,00	
Conjunto Laboratorial	PMG-140	A	13/12/2023	0,00%	0,00%	0,10	20,10	0,00	1,00	79,80	-0,03		0,00	0,00	
Conjunto Laboratorial	PMG-140	B	13/12/2023	0,10%	0,10%	0,20	19,70	0,00	1,00	79,90	-0,08		0,00	6,00	
Conjunto Laboratorial	PMG-141	B	13/12/2023	0,00%	0,00%	0,00	20,10	0,00	1,00	79,90	-0,08		0,00	0,00	

Edifício	Conjunto	Poço	Semana	CH4 (%Vol.)	Pico CH4 (%Vol.)	CO2 (%Vol.)	O2 (%Vol.)	CO (ppm)	H <sub>2</sub> S (ppm)	BAL (%Vol.)	Pressão (mbar)	OBS	VOC (PPM)	LEL (%LEL)	Observação
Legenda: ( - ) Medição não realizada; entre 5% e 15%; maior que 15%,															
Conjunto Laboratorial	PMG-62	A	13/12/2023	0,00%	0,00%	0,50	20,60	0,00	2,00	79,00	0,04		0,00	0,00	
Conjunto Laboratorial	PMG-62	B	13/12/2023	0,20%	0,70%	0,20	20,60	0,00	2,00	79,00	0,03		0,00	4,00	
Bloco Inicial (conjunto didático)	PMG-01	A	12/12/2023	0,00%	0,00%	1,30	19,90	0,00	2,00	78,90	0,03		0,00	0,00	
Bloco Inicial (conjunto didático)	PMG-01	B	12/12/2023	0,00%	0,00%	0,20	20,50	0,00	2,00	79,30	0,01		0,00	0,00	
Bloco Inicial (conjunto didático)	PMG-02	A	12/12/2023	0,00%	0,00%	0,40	20,00	0,00	2,00	79,60	0,10		0,00	0,00	
Bloco Inicial (conjunto didático)	PMG-02	B	12/12/2023	0,00%	0,00%	0,00	20,20	0,00	2,00	79,80	0,08		0,00	0,00	
Bloco Inicial (conjunto didático)	PMG-03	A	12/12/2023	0,00%	0,00%	0,10	20,50	0,00	1,00	79,40	-0,02		0,00	0,00	
Bloco Inicial (conjunto didático)	PMG-03	B	12/12/2023	0,00%	0,00%	0,00	20,60	0,00	2,00	79,40	-0,06		0,00	0,00	
Bloco Inicial (conjunto didático)	PMG-04	A	12/12/2023	0,00%	0,00%	0,10	20,00	0,00	2,00	79,90	0,10		0,00	0,00	
Bloco Inicial (conjunto didático)	PMG-04	B	12/12/2023	0,00%	0,00%	0,00	20,30	0,00	2,00	79,70	0,09		0,00	0,00	
Bloco Inicial (conjunto didático)	PMG-05	A	12/12/2023	0,00%	0,00%	0,00	20,30	0,00	3,00	79,70	0,04		0,00	0,00	
Bloco Inicial (conjunto didático)	PMG-05	B	12/12/2023	0,00%	0,00%	0,00	20,30	0,00	3,00	79,70	0,06		0,00	0,00	
Bloco Inicial (conjunto didático)	PMG-06	A	12/12/2023	0,00%	0,00%	0,00	20,30	0,00	2,00	79,70	0,08		0,00	0,00	
Bloco Inicial (conjunto didático)	PMG-06	B	12/12/2023	0,00%	0,00%	0,00	20,40	0,00	3,00	79,60	0,03		0,00	0,00	
Bloco Inicial (conjunto didático)	PMG-07	A	12/12/2023	0,00%	0,00%	0,00	20,40	0,00	3,00	79,60	0,09		0,00	0,00	
Bloco Inicial (conjunto didático)	PMG-07	B	12/12/2023	0,00%	0,00%	0,00	20,40	0,00	3,00	79,60	0,04		0,00	0,00	
Bloco Inicial (conjunto didático)	PMG-08	A	12/12/2023	0,00%	0,00%	0,80	20,00	0,00	1,00	79,20	0,03		0,00	0,00	
Bloco Inicial (conjunto didático)	PMG-08	B	12/12/2023	0,00%	0,00%	9,30	12,20	0,00	2,00	78,50	0,01		0,00	0,00	
Bloco Inicial (conjunto didático)	PMG-09	A	12/12/2023	0,00%	0,00%	0,00	20,50	0,00	2,00	79,50	0,03		0,00	0,00	
Bloco Inicial (conjunto didático)	PMG-09	B	12/12/2023	0,00%	0,00%	0,20	20,20	0,00	2,00	79,60	0,05		0,00	0,00	
Bloco Inicial (conjunto didático)	PMG-10	A	12/12/2023	0,00%	0,00%	0,00	20,70	0,00	1,00	79,30	0,01		0,00	0,00	
Bloco Inicial (conjunto didático)	PMG-10	B	12/12/2023	0,00%	0,00%	0,00	20,60	0,00	2,00	79,40	0,03		0,00	0,00	
Bloco Inicial (conjunto didático)	PMG-84	A	12/12/2023	0,00%	0,00%	0,30	20,40	0,00	1,00	79,30	0,02		0,00	0,00	
Bloco Inicial (conjunto didático)	PMG-84	B	12/12/2023	0,00%	0,00%	4,60	17,70	0,00	1,00	77,80	0,00		0,00	0,00	
Bloco Inicial (conjunto didático)	PMG-85	A	12/12/2023	0,00%	0,00%	2,10	19,60	0,00	2,00	78,20	0,02		0,00	0,00	
Bloco Inicial (conjunto didático)	PMG-85	B	12/12/2023	0,00%	0,00%	2,60	19,30	0,00	2,00	78,10	-0,14		0,00	0,00	
Bloco Inicial (conjunto didático)	PMG-86	A	12/12/2023	0,00%	0,00%	0,80	20,20	0,00	1,00	79,00	0,04		0,00	0,00	
Bloco Inicial (conjunto didático)	PMG-86	B	12/12/2023	0,00%	0,00%	1,00	19,50	0,00	1,00	79,50	0,03		0,00	0,00	
Bloco Inicial (conjunto didático)	PMG-87	A	12/12/2023	0,00%	0,00%	2,70	17,00	0,00	1,00	80,20	0,03		0,00	0,00	
Bloco Inicial (conjunto didático)	PMG-87	B	12/12/2023	0,00%	0,00%	3,80	16,90	0,00	2,00	79,30	0,01		0,00	0,00	
Bloco Inicial (conjunto didático)	PMG-152	A	12/12/2023	0,00%	0,00%	0,30	20,30	0,00	2,00	79,40	0,03		0,00	0,00	
Bloco Inicial (conjunto didático)	PMG-152	B	12/12/2023	0,00%	0,00%	0,80	19,60	0,00	2,00	79,60	0,04		0,00	0,00	
Bloco Inicial (conjunto didático)	PMG-153	B	12/12/2023	0,00%	0,00%	0,00	20,60	0,00	1,00	79,40	0,03		0,00	0,00	
Bloco Inicial (conjunto didático)	PMG-154	B	12/12/2023	0,00%	0,00%	0,00	20,20	0,00	2,00	79,80	0,08		0,00	0,00	
Bloco Inicial (conjunto didático)	PMG-155	B	12/12/2023	0,00%	0,00%	0,00	20,60	0,00	2,00	79,40	0,04		0,00	0,00	
Bloco Inicial (conjunto didático)	PMG-156	B	12/12/2023	0,00%	0,00%	0,00	20,30	0,00	3,00	79,60	0,04		0,00	0,00	
Bloco Inicial (conjunto didático)	PMG-157	B	12/12/2023	0,00%	0,00%	0,00	20,40	0,00	3,00	79,60	0,03		0,00	0,00	
Enfermaria	PMG-70	A	14/12/2023	0,00%	0,00%	0,20	20,00	0,00	2,00	79,80	0,05		0,00	0,00	
Enfermaria	PMG-70	B	14/12/2023	0,00%	0,00%	0,70	19,10	0,00	2,00	80,20	0,02		0,00	0,00	
Enfermaria	PMG-71	A	14/12/2023	0,00%	0,00%	0,20	20,00	0,00	2,00	79,80	0,08		0,00	0,00	
Enfermaria	PMG-71	B	14/12/2023	0,20%	0,20%	0,70	13,00	0,00	2,00	86,10	-0,05		0,00	9,00	
Enfermaria	PMG-72	A	14/12/2023	0,00%	0,00%	0,30	19,90	0,00	2,00	79,80	0,08		0,00	0,00	
Enfermaria	PMG-72	B	14/12/2023	0,00%	0,00%	1,90	18,40	0,00	2,00	79,70	0,00		0,00	0,00	
Enfermaria	PMG-73	A	14/12/2023	0,00%	0,00%	0,60	20,00	0,00	2,00	79,40	0,05		0,00	0,00	
Enfermaria	PMG-73	B	14/12/2023	0,00%	0,00%	1,20	19,40	0,00	2,00	79,50	-0,05		0,00	0,00	
Enfermaria	PMG-74	A	14/12/2023	0,00%	0,00%	0,20	19,60	0,00	2,00	80,20	0,05		0,00	0,00	
Enfermaria	PMG-74	B	14/12/2023	1,60%	1,60%	0,90	12,10	0,00	2,00	85,40	0,02		0,00	54,00	
Enfermaria	PMG-75	A	14/12/2023	0,00%	0,00%	0,20	20,20	0,00	2,00	79,60	0,06		0,00	0,00	
Enfermaria	PMG-75	B	14/12/2023	0,00%	0,00%	2,20	16,10	0,00	2,00	81,70	-0,03		0,00	0,00	
Enfermaria	PMG-76	A	14/12/2023	0,00%	0,00%	0,80	19,80	0,00	3,00	79,40	0,06		0,00	0,00	



Edifício	Conjunto	Poço	Semana	CH4 (%Vol.)	Pico CH4 (%Vol.)	CO2 (%Vol.)	O2 (%Vol.)	CO (ppm)	H <sub>2</sub> S (ppm)	BAL (%Vol.)	Pressão (mbar)	OBS	VOC (PPM)	LEL (%LEL)	Observação
Legenda: ( - ) Medição não realizada; entre 5% e 15%; maior que 15%,															
Enfermaria	PMG-76	B	14/12/2023	0,00%	0,00%	0,50	19,30	0,00	2,00	80,10	-0,05		0,00	0,00	
Enfermaria	PMG-165	A	14/12/2023	0,00%	0,00%	0,40	19,60	0,00	2,00	80,00	0,04		0,00	0,00	
Enfermaria	PMG-165	B	14/12/2023	0,00%	0,00%	0,10	20,20	0,00	2,00	79,80	0,04		0,00	0,00	
CAT	PMG-82	A	14/12/2023	0,00%	0,00%	2,80	18,00	0,00	1,00	79,20	0,01		0,00	0,00	
CAT	PMG-82	B	14/12/2023	0,00%	0,00%	14,10	12,60	0,00	2,00	73,40	-0,09		0,00	0,00	
CAT	PMG-83	A	14/12/2023	0,00%	0,00%	5,00	17,30	0,00	2,00	77,70	0,10		0,00	0,00	
CAT	PMG-83	B	14/12/2023	0,00%	0,00%	9,20	14,40	0,00	2,00	76,30	0,10		0,00	0,00	
CAT	PMG-94	A	14/12/2023	0,00%	0,00%	0,70	19,70	0,00	1,00	79,60	-0,01		0,00	0,00	
CAT	PMG-94	B	14/12/2023	0,00%	0,00%	0,40	19,70	0,00	2,00	79,90	-0,03		0,00	0,00	
CAT	PMG-95	A	14/12/2023	0,00%	0,00%	0,30	19,80	0,00	1,00	79,90	0,01		0,00	0,00	
CAT	PMG-95	B	14/12/2023	0,00%	0,00%	2,00	19,20	0,00	1,00	78,70	0,00		0,00	0,00	
CAT	PMG-96	A	14/12/2023	0,00%	0,00%	0,80	20,20	0,00	1,00	79,00	0,03		0,00	0,00	
CAT	PMG-96	B	14/12/2023	0,00%	0,00%	7,30	13,40	0,00	2,00	79,30	0,01		0,00	0,00	
CAT	PMG-97	A	14/12/2023	0,00%	0,00%	1,20	20,00	0,00	2,00	78,90	0,07		0,00	0,00	
CAT	PMG-97	B	14/12/2023	0,00%	0,00%	4,10	17,30	0,00	2,00	78,60	0,02		0,00	0,00	
CAT	PMG-98	A	14/12/2023	0,00%	0,00%	0,60	20,40	0,00	2,00	79,00	0,03		0,00	0,00	
CAT	PMG-98	B	14/12/2023	0,00%	0,00%	0,60	19,90	0,00	2,00	79,50	-0,03		0,00	0,00	
CAT	PMG-160	A	14/12/2023	0,00%	0,00%	0,10	20,20	0,00	2,00	79,70	-0,02		0,00	0,00	
CAT	PMG-160	B	14/12/2023	0,00%	0,00%	4,60	16,40	0,00	2,00	79,00	-0,05		0,00	0,00	
CAT	PMG-161	A	14/12/2023	0,00%	0,00%	3,30	17,90	0,00	2,00	78,80	0,02		0,00	0,00	
CAT	PMG-161	B	14/12/2023	0,00%	0,00%	5,10	16,70	0,00	2,00	78,20	0,03		0,00	0,00	
Incubadora	PMG-88	A	15/12/2023	0,00%	0,00%	0,40	20,20	0,00	2,00	79,50	0,09		0,00	0,00	
Incubadora	PMG-88	B	15/12/2023	0,00%	0,00%	0,20	20,20	0,00	2,00	79,60	0,08		0,00	0,00	
Incubadora	PMG-89	A	15/12/2023	0,00%	0,00%	0,30	20,10	0,00	2,00	79,60	0,09		0,00	0,00	
Incubadora	PMG-89	B	15/12/2023	0,00%	0,00%	0,70	19,60	0,00	2,00	79,60	0,04		0,00	0,00	
Incubadora	PMG-90	A	15/12/2023	0,00%	0,00%	0,40	20,20	0,00	2,00	79,40	0,11		0,00	0,00	
Incubadora	PMG-90	B	15/12/2023	0,00%	0,00%	0,40	19,90	0,00	2,00	79,60	0,08		0,00	0,00	
Incubadora	PMG-91	A	15/12/2023	0,00%	0,00%	0,20	20,20	0,00	3,00	79,60	0,09		0,00	0,00	
Incubadora	PMG-91	B	15/12/2023	0,00%	0,00%	1,50	19,00	0,00	2,00	79,50	0,02		0,00	0,00	
Incubadora	PMG-92	A	15/12/2023	0,00%	0,00%	0,30	20,10	0,00	2,00	79,60	0,10		0,00	0,00	
Incubadora	PMG-92	B	15/12/2023	0,00%	0,00%	0,80	19,60	0,00	2,00	79,60	-0,07		0,00	0,00	
Incubadora	PMG-93	A	15/12/2023	0,00%	0,00%	0,20	20,00	0,00	2,00	79,80	0,09		0,00	0,00	
Incubadora	PMG-93	B	15/12/2023	0,00%	0,00%	0,80	19,30	0,00	2,00	79,90	0,07		0,00	0,00	
Ginásio Poliesportivo	PMG-102		11/12/2023	0,00%	0,00%	0,00	20,50	0,00	2,00	79,50	0,07		0,00	0,00	
Ginásio Poliesportivo	PMG-103		11/12/2023	0,00%	0,00%	0,30	20,30	0,00	2,00	79,50	0,05		0,00	0,00	
Ginásio Poliesportivo	PMG-104		11/12/2023	0,00%	0,00%	0,40	20,30	0,00	2,00	79,30	0,05		0,00	0,00	
Ginásio Poliesportivo	PMG-105		11/12/2023	0,00%	0,00%	1,60	19,30	0,00	2,00	79,10	0,07		0,00	0,00	
Ginásio Poliesportivo	PMG-106		11/12/2023	0,00%	0,00%	0,10	20,40	0,00	2,00	79,50	0,02		0,00	0,00	
Ginásio Poliesportivo	PMG-107		11/12/2023	0,00%	0,00%	2,20	17,80	0,00	2,00	80,00	0,05		0,00	0,00	
Ginásio Poliesportivo	PMG-108		11/12/2023	0,00%	0,00%	0,20	20,50	0,00	1,00	79,30	0,00		0,00	0,00	
Ginásio Poliesportivo	PMG-109	A	11/12/2023	0,00%	0,00%	0,00	20,60	0,00	1,00	79,40	0,01		0,00	0,00	
Ginásio Poliesportivo	PMG-109	B	11/12/2023	0,00%	0,00%	0,50	19,80	0,00	1,00	79,70	0,00		0,00	0,00	
Ginásio Poliesportivo	PMG-110	A	11/12/2023	0,00%	0,00%	0,10	20,40	0,00	1,00	79,50	0,05		0,00	0,00	
Ginásio Poliesportivo	PMG-110	B	11/12/2023	0,00%	0,00%	1,00	18,90	0,00	2,00	80,10	0,03		0,00	0,00	
Ginásio Poliesportivo	PMG-111	A	11/12/2023	0,00%	0,00%	0,00	20,50	0,00	2,00	79,50	0,05		0,00	0,00	
Ginásio Poliesportivo	PMG-111	B	11/12/2023	0,00%	0,00%	0,10	20,20	0,00	2,00	79,60	0,01		0,00	0,00	
Ginásio Poliesportivo	PMG-112		11/12/2023	0,00%	0,00%	0,00	20,60	0,00	1,00	79,30	0,03		0,00	0,00	
Ginásio Poliesportivo	PMG-162	A	11/12/2023	0,00%	0,00%	0,30	20,40	0,00	1,00	79,30	0,03		0,00	0,00	
Ginásio Poliesportivo	PMG-162	B	11/12/2023	0,00%	0,00%	0,00	20,60	0,00	2,00	79,40	0,04		0,00	0,00	
Ginásio Poliesportivo	PMG-166	A	11/12/2023	0,00%	0,00%	0,10	20,50	0,00	1,00	79,50	0,03		0,00	0,00	

Edifício	Conjunto	Poço	Semana	CH4 (%Vol.)	Pico CH4 (%Vol.)	C02 (%Vol.)	O2 (%Vol.)	CO (ppm)	H2S (ppm)	BAL (%Vol.)	Pressão (mbar)	OBS	VOC (PPM)	LEL (%LEL)	Observação
Legenda: ( - ) Medição não realizada; entre 5% e 15%; maior que 15%,															
<b>Ginásio Poliesportivo</b>	<b>PMG-166</b>	<b>B</b>	<b>11/12/2023</b>	0,00%	0,00%	1,90	17,10	0,00	2,00	81,00	0,03		0,00	0,00	
Portaria P3	PMG-119	A	11/12/2023	0,00%	0,00%	0,00	20,60	0,00	2,00	79,40	0,05		0,00	0,00	
Portaria P3	PMG-119	B	11/12/2023	0,00%	0,00%	0,00	20,60	0,00	2,00	79,40	0,03		0,00	0,00	
Portaria P3	PMG-119	C	11/12/2023	0,00%	0,00%	0,00	20,70	0,00	2,00	79,30	0,05		0,00	0,00	
Portaria P3	PMG-120	A	11/12/2023	0,00%	0,00%	0,00	20,60	0,00	2,00	79,40	0,07		0,00	0,00	
Portaria P3	PMG-120	B	11/12/2023	0,00%	0,00%	0,00	20,50	0,00	2,00	79,40	0,04		0,00	0,00	
Portaria P3	PMG-120	C	11/12/2023	0,00%	0,00%	0,00	20,50	0,00	2,00	79,40	-0,03		0,00	0,00	
Portaria P3	PMG-163	B	11/12/2023	0,00%	0,00%	0,00	20,60	0,00	2,00	79,40	0,03		0,00	0,00	
Portaria P3	PMG-164	B	11/12/2023	0,00%	0,00%	0,00	20,60	0,00	2,00	79,40	-0,03		0,00	0,00	
Portaria P3	PMG-164	C	11/12/2023	0,00%	0,00%	0,00	20,60	0,00	2,00	79,30	0,01		0,00	0,00	
Transportes	PMG-121	A	15/12/2023	0,00%	0,00%	0,70	19,60	0,00	1,00	79,70	0,08		0,00	0,00	
Transportes	PMG-121	B	15/12/2023	0,00%	0,00%	9,30	11,90	0,00	2,00	78,80	0,07		0,00	0,00	
Transportes	PMG-122	A	15/12/2023	0,00%	0,00%	0,10	19,80	0,00	2,00	80,10	0,08		0,00	0,00	
Transportes	PMG-122	B	15/12/2023	0,00%	0,00%	13,30	10,20	0,00	2,00	76,50	0,08		0,00	0,00	
Transportes	PMG-123	A	15/12/2023	0,00%	0,00%	1,00	19,10	0,00	2,00	80,00	0,05		0,00	0,00	
Transportes	PMG-123	B	15/12/2023	0,00%	0,00%	0,20	19,70	0,00	2,00	80,10	0,05		0,00	0,00	
Transportes	PMG-124	A	15/12/2023	0,00%	0,00%	0,20	19,20	0,00	2,00	80,60	0,03		0,00	0,00	
Transportes	PMG-124	B	15/12/2023	0,00%	0,00%	4,00	16,60	0,00	2,00	79,40	0,07		0,00	0,00	
Transportes	PMG-158	B	15/12/2023	0,00%	0,00%	3,90	17,30	0,00	2,00	78,80	0,09		0,00	0,00	
Transportes	PMG-159	B	15/12/2023	0,00%	0,00%	0,00	19,80	0,00	2,00	80,20	0,03		0,00	0,00	
Posto Guarda Universitário	PMG-125	A	14/12/2023	0,00%	0,00%	0,00	20,30	0,00	2,00	79,60	0,08		0,00	0,00	
Posto Guarda Universitário	PMG-125	B	14/12/2023	0,00%	0,00%	4,90	16,60	0,00	3,00	78,40	0,09		0,00	0,00	
Posto Guarda Universitário	PMG-126	A	14/12/2023	0,00%	0,00%	0,60	20,20	0,00	3,00	79,20	0,08		0,00	0,00	
Posto Guarda Universitário	PMG-126	B	14/12/2023	0,00%	0,00%	3,80	17,80	0,00	3,00	78,40	0,03		0,00	0,00	
Posto Guarda Universitário	PMG-127	A	14/12/2023	0,00%	0,00%	0,90	20,10	0,00	2,00	79,00	0,11		0,00	0,00	
Posto Guarda Universitário	PMG-127	B	14/12/2023	0,00%	0,00%	2,60	18,40	0,00	3,00	79,00	0,05		0,00	0,00	
Posto Guarda Universitário	PMG-128	A	14/12/2023	0,00%	0,00%	0,40	20,30	0,00	3,00	79,30	0,08		0,00	0,00	
Posto Guarda Universitário	PMG-128	B	14/12/2023	0,00%	0,00%	5,70	15,70	0,00	3,00	78,60	-0,10		0,00	0,00	
Posto Guarda Universitário	PMG-129	A	14/12/2023	0,00%	0,00%	0,90	20,10	0,00	3,00	79,00	0,07		0,00	0,00	
Posto Guarda Universitário	PMG-129	B	14/12/2023	0,00%	0,00%	2,30	18,30	0,00	3,00	79,40	0,08		0,00	0,00	
Posto Guarda Universitário	PMG-130	A	14/12/2023	0,00%	0,00%	0,90	20,00	0,00	3,00	79,10	0,09		0,00	0,00	
Posto Guarda Universitário	PMG-130	B	14/12/2023	0,00%	0,00%	5,10	16,30	0,00	3,00	78,60	0,12		0,00	0,00	
Posto Guarda Universitário	PMG-131	A	14/12/2023	0,00%	0,00%	1,40	19,70	0,00	3,00	78,90	0,08		0,00	0,00	
Posto Guarda Universitário	PMG-131	B	14/12/2023	0,00%	0,00%	1,40	19,40	0,00	2,00	79,20	0,03		0,00	0,00	
Edifício I 1	PMG-16	A	19/12/2023	0,00%	0,00%	3,10	18,20	0,00	2,00	78,70	0,08		0,00	0,00	
Edifício I 1	PMG-16	B	19/12/2023	0,00%	0,00%	4,00	17,50	0,00	2,00	78,60	0,08		0,00	0,00	
Edifício I 1	PMG-17	A	19/12/2023	0,00%	0,00%	0,30	20,00	0,00	3,00	79,80	0,08		0,00	0,00	
Edifício I 1	PMG-17	B	19/12/2023	0,00%	0,00%	2,30	18,50	0,00	3,00	79,20	0,07		0,00	0,00	
Edifício I 1	PMG-18	A	19/12/2023	0,00%	0,00%	0,10	19,90	0,00	1,00	80,10	-0,03		0,00	0,00	
Edifício I 1	PMG-18	B	19/12/2023	0,00%	0,00%	2,20	18,50	0,00	1,00	79,40	-0,02		0,00	0,00	
Edifício I 1	PMG-20	A	19/12/2023	0,00%	0,00%	0,30	20,10	0,00	1,00	79,60	0,06		0,00	0,00	
Edifício I 1	PMG-20	B	19/12/2023	0,00%	0,00%	0,10	20,10	0,00	1,00	79,80	-0,02		0,00	0,00	
Edifício I 1	PMG-22	A	19/12/2023	0,00%	0,00%	0,10	20,20	0,00	3,00	79,70	0,08		0,00	0,00	
Edifício I 1	PMG-22	B	19/12/2023	0,00%	0,00%	2,40	18,30	0,00	3,00	79,30	0,03		0,00	0,00	
Edifício I 1	PMG-23	A	19/12/2023	0,00%	0,00%	0,20	19,90	0,00	2,00	79,90	0,03		0,00	0,00	
Edifício I 1	PMG-23	B	19/12/2023	0,00%	0,00%	1,00	19,20	0,00	1,00	79,70	0,01		0,00	0,00	
Edifício I 1	PMG-113	A	19/12/2023	0,00%	0,00%	0,60	20,00	0,00	1,00	79,40	-0,01		0,00	0,00	
Edifício I 1	PMG-113	B	19/12/2023	0,00%	0,00%	1,40	19,00	0,00	1,00	79,60	-0,03		0,00	0,00	
Edifício I 1	PMG-114	A	19/12/2023	0,00%	0,00%	0,00	20,20	0,00	2,00	79,80	0,01		0,00	0,00	
Edifício I 1	PMG-114	B	19/12/2023	0,00%	0,00%	0,00	20,20	0,00	1,00	79,80	-0,05		0,00	0,00	

Edifício	Conjunto	Poço	Semana	CH4 (%Vol.)	Pico CH4 (%Vol.)	CO2 (%Vol.)	O2 (%Vol.)	CO (ppm)	H2S (ppm)	BAL (%Vol.)	Pressão (mbar)	OBS	VOC (PPM)	LEL (%LEL)	Observação
Legenda: ( - ) Medição não realizada; <b>entre 5% e 15%</b> ; maior que 15%,															
Edifício I 1	PMG-115 A	A	19/12/2023	0,00%	0,00%	0,40	20,00	0,00	1,00	79,60	-0,02		0,00	0,00	
Edifício I 1	PMG-115 B	B	19/12/2023	0,00%	0,00%	0,10	20,20	0,00	1,00	79,70	0,02		0,00	0,00	
Edifício I 1	PMG-11 A	A	19/12/2023	0,00%	0,00%	2,00	18,50	0,00	3,00	79,50	0,11		0,00	0,00	
Edifício I 1	PMG-11 B	B	19/12/2023	0,10%	0,10%	2,40	17,70	0,00	3,00	79,80	0,06		0,00	11,00	
Edifício I 1	PMG-12 A	A	19/12/2023	0,00%	0,00%	3,00	17,00	0,00	3,00	80,00	0,00		0,00	0,00	
Edifício I 1	PMG-12 B	B	19/12/2023	0,00%	0,00%	4,10	16,40	0,00	3,00	79,50	0,02		0,00	0,00	
Edifício I 1	PMG-13 A	A	19/12/2023	0,00%	0,00%	1,90	18,70	0,00	2,00	79,40	0,11		0,00	0,00	
Edifício I 1	PMG-13 B	B	19/12/2023	0,00%	0,00%	2,20	18,40	0,00	3,00	79,40	0,08		0,00	0,00	
Edifício I 1	PMG-14 A	A	19/12/2023	0,00%	0,00%	3,50	17,90	0,00	2,00	78,50	0,05		0,00	0,00	
Edifício I 1	PMG-14 B	B	19/12/2023	0,00%	0,00%	4,80	16,70	0,00	2,00	78,50	0,05		0,00	0,00	
Edifício I 1	PMG-15 A	A	19/12/2023	0,00%	0,00%	0,30	20,10	0,00	2,00	79,70	0,09		0,00	0,00	
Edifício I 1	PMG-15 B	B	19/12/2023	0,00%	0,00%	0,00	20,20	0,00	2,00	79,80	0,07		0,00	0,00	
Edifício I 1	PMG-19 A	A	19/12/2023	0,00%	0,00%	2,00	19,20	0,00	2,00	78,80	0,08		0,00	0,00	
Edifício I 1	PMG-19 B	B	19/12/2023	0,00%	0,00%	1,10	19,10	0,00	2,00	79,80	0,15		0,00	0,00	
Edifício I 1	PMG-21 A	A	19/12/2023	0,00%	0,00%	1,70	19,40	0,00	2,00	78,90	0,08		0,00	0,00	
Edifício I 1	PMG-21 B	B	19/12/2023	0,00%	0,00%	1,90	18,90	0,00	2,00	79,10	0,06		0,00	0,00	
Edifício I 1	PMG-24 A	A	19/12/2023	0,00%	0,00%	0,20	19,70	0,00	1,00	80,10	0,02		0,00	0,00	
Edifício I 1	PMG-24 B	B	19/12/2023	0,00%	0,00%	0,40	19,50	0,00	1,00	80,10	-0,25		0,00	0,00	
Edifício I 1	PMG-135 A	A	19/12/2023	0,00%	0,00%	0,10	20,20	0,00	1,00	79,80	0,01		0,00	0,00	
Edifício I 1	PMG-135 B	B	19/12/2023	0,00%	0,00%	0,00	20,20	0,00	1,00	79,80	-0,03		0,00	0,00	
Edifício I 1	PMG-136 B	B	19/12/2023	0,00%	0,00%	0,10	20,10	0,00	1,00	79,80	-0,01		0,00	0,00	
I-5 Auditórios	PMG-25 A	A	18/12/2023	0,00%	0,00%	0,40	20,10	0,00	2,00	79,50	0,08		0,00	0,00	
I-5 Auditórios	PMG-25 B	B	18/12/2023	0,00%	0,00%	1,60	19,20	0,00	2,00	79,30	0,04		0,00	0,00	
I-5 Auditórios	PMG-26 A	A	18/12/2023	0,00%	0,00%	0,80	20,00	0,00	2,00	79,20	0,08		0,00	0,00	
I-5 Auditórios	PMG-26 B	B	18/12/2023	0,00%	0,00%	1,30	18,90	0,00	2,00	79,80	0,06		0,00	0,00	
I-5 Auditórios	PMG-27 A	A	18/12/2023	0,00%	0,00%	1,40	19,00	0,00	2,00	79,60	0,08		0,00	0,00	
I-5 Auditórios	PMG-27 B	B	18/12/2023	0,00%	0,00%	5,30	15,80	0,00	2,00	78,80	0,04		0,00	0,00	
I-5 Auditórios	PMG-28 A	A	18/12/2023	0,00%	0,00%	1,50	19,10	0,00	2,00	79,40	0,07		0,00	0,00	
I-5 Auditórios	PMG-28 B	B	18/12/2023	0,00%	0,00%	1,30	19,30	0,00	2,00	79,30	0,08		0,00	0,00	
I-5 Auditórios	PMG-29 A	A	18/12/2023	0,00%	0,00%	0,50	20,10	0,00	2,00	79,40	0,04		0,00	0,00	
I-5 Auditórios	PMG-29 B	B	18/12/2023	0,00%	0,00%	1,00	19,40	0,00	2,00	79,60	0,08		0,00	0,00	
I-5 Auditórios	PMG-44 A	A	18/12/2023	0,00%	0,00%	0,70	19,80	0,00	2,00	79,40	0,03		0,00	0,00	
I-5 Auditórios	PMG-44 B	B	18/12/2023	0,00%	0,00%	0,80	19,70	0,00	2,00	79,60	0,04		0,00	0,00	
I-5 Auditórios	PMG-45 A	A	18/12/2023	0,00%	0,00%	0,90	19,40	0,00	2,00	79,70	0,08		0,00	0,00	
I-5 Auditórios	PMG-45 B	B	18/12/2023	0,00%	0,00%	0,20	20,40	0,00	2,00	79,40	0,07		0,00	0,00	
I-5 Auditórios	PMG-134 B	B	18/12/2023	0,00%	0,00%	0,00	20,50	0,00	2,00	79,50	0,08		0,00	0,00	
I-3 Biblioteca	PMG-30 A	A	18/12/2023	0,00%	0,00%	0,00	19,90	1,00	1,00	80,10	0,00		0,00	0,00	
I-3 Biblioteca	PMG-30 B	B	18/12/2023	0,00%	0,00%	1,30	19,00	0,00	1,00	79,80	-0,01		0,00	0,00	
I-3 Biblioteca	PMG-31 A	A	18/12/2023	0,00%	0,00%	0,40	19,40	0,00	1,00	80,20	-0,04		0,00	0,00	
I-3 Biblioteca	PMG-31 B	B	18/12/2023	0,00%	0,00%	0,10	19,80	0,00	2,00	80,10	0,01		0,00	0,00	
I-3 Biblioteca	PMG-32 A	A	18/12/2023	0,00%	0,00%	0,10	20,40	0,00	1,00	79,50	0,03		0,00	0,00	
I-3 Biblioteca	PMG-32 B	B	18/12/2023	0,00%	0,00%	0,80	19,60	0,00	1,00	79,50	-0,01		0,00	0,00	
I-3 Biblioteca	PMG-33 A	A	18/12/2023	0,00%	0,00%	0,40	20,20	0,00	1,00	79,40	0,03		0,00	0,00	
I-3 Biblioteca	PMG-33 B	B	18/12/2023	0,00%	0,00%	3,80	17,40	0,00	1,00	78,80	-0,01		0,00	0,00	
I-3 Biblioteca	PMG-34 A	A	18/12/2023	0,00%	0,00%	0,90	19,90	0,00	2,00	79,20	0,01		0,00	0,00	
I-3 Biblioteca	PMG-34 B	B	18/12/2023	0,00%	0,00%	1,50	19,30	0,00	1,00	79,10	0,02		0,00	0,00	
I-3 Biblioteca	PMG-35 A	A	18/12/2023	0,00%	0,00%	0,10	20,20	0,00	2,00	79,70	0,08		0,00	0,00	
I-3 Biblioteca	PMG-35 B	B	18/12/2023	0,00%	0,00%	1,10	19,40	0,00	2,00	79,50	0,00		0,00	0,00	
I-3 Biblioteca	PMG-36 A	A	18/12/2023	0,00%	0,00%	0,40	20,10	0,00	2,00	79,50	0,06		0,00	0,00	
I-3 Biblioteca	PMG-36 B	B	18/12/2023	0,00%	0,00%	3,10	17,60	0,00	2,00	79,30	0,08		0,00	0,00	

Edifício	Conjunto	Poço	Semana	CH4 (%Vol.)	Pico CH4 (%Vol.)	CO2 (%Vol.)	O2 (%Vol.)	CO (ppm)	H2S (ppm)	BAL (%Vol.)	Pressão (mbar)	OBS	VOC (PPM)	LEL (%LEL)	Observação
Legenda: ( - ) Medição não realizada; entre 5% e 15%; maior que 15%,															
I-3 Biblioteca	PMG-37	A	18/12/2023	0,00%	0,00%	0,60	19,90	0,00	1,00	79,40	0,07		0,00	0,00	
I-3 Biblioteca	PMG-37	B	18/12/2023	0,00%	0,00%	1,10	19,50	0,00	2,00	79,40	0,06		0,00	0,00	
I-3 Biblioteca	PMG-38	A	18/12/2023	0,00%	0,00%	0,30	20,20	0,00	2,00	79,50	0,03		0,00	0,00	
I-3 Biblioteca	PMG-38	B	18/12/2023	0,00%	0,00%	0,40	20,00	0,00	2,00	79,60	0,04		0,00	0,00	
I-3 Biblioteca	PMG-39	A	18/12/2023	0,00%	0,00%	0,60	20,20	0,00	1,00	79,20	0,05		0,00	0,00	
I-3 Biblioteca	PMG-39	B	18/12/2023	0,00%	0,00%	11,60	13,10	0,00	2,00	75,30	-0,18		0,00	0,00	
I-3 Biblioteca	PMG-40	A	18/12/2023	0,00%	0,00%	0,10	20,20	0,00	1,00	79,60	0,09		0,00	0,00	
I-3 Biblioteca	PMG-40	B	18/12/2023	0,00%	0,00%	0,20	20,10	0,00	2,00	79,70	0,02		0,00	0,00	
I-3 Biblioteca	PMG-41	A	18/12/2023	0,00%	0,00%	0,10	19,80	0,00	1,00	80,10	-0,02		0,00	0,00	
I-3 Biblioteca	PMG-41	B	18/12/2023	0,00%	0,00%	0,10	19,80	0,00	1,00	80,10	-0,08		0,00	0,00	
I-3 Biblioteca	PMG-42	A	18/12/2023	0,00%	0,00%	1,20	19,60	0,00	1,00	79,30	0,04		0,00	0,00	
I-3 Biblioteca	PMG-42	B	18/12/2023	0,00%	0,00%	4,30	17,50	0,00	1,00	78,20	-0,03		0,00	0,00	
I-3 Biblioteca	PMG-43	A	18/12/2023	0,00%	0,00%	1,00	19,80	0,00	1,00	79,20	0,02		0,00	0,00	
I-3 Biblioteca	PMG-43	B	18/12/2023	0,00%	0,00%	0,90	19,60	0,00	2,00	79,50	-0,01		0,00	0,00	
I-3 Biblioteca	PMG-132	A	18/12/2023	0,00%	0,00%	0,40	19,20	0,00	1,00	80,50	-0,03		0,00	0,00	
I-3 Biblioteca	PMG-132	B	18/12/2023	0,00%	0,00%	0,30	19,40	0,00	1,00	80,40	-0,01		0,00	0,00	
I-3 Biblioteca	PMG-133	A	18/12/2023	0,00%	0,00%	1,50	19,70	0,00	1,00	78,80	0,04		0,00	0,00	
I-3 Biblioteca	PMG-133	B	18/12/2023	0,00%	0,00%	0,80	19,80	0,00	2,00	79,40	0,04		0,00	0,00	
Edifício I-4	PMG-63	A	20/12/2023	0,00%	0,00%	0,00	20,20	0,00	2,00	79,80	0,07		0,00	0,00	
Edifício I-4	PMG-63	B	20/12/2023	0,00%	0,00%	0,20	19,90	0,00	2,00	79,90	0,08		0,00	0,00	
Edifício I-4	PMG-64	A	20/12/2023	0,00%	0,00%	0,00	20,20	0,00	2,00	79,80	0,08		0,00	0,00	
Edifício I-4	PMG-64	B	20/12/2023	0,00%	0,00%	0,20	19,70	0,00	1,00	80,10	0,09		0,00	0,00	
Edifício I-4	PMG-65	A	20/12/2023	0,00%	0,00%	0,70	19,80	0,00	2,00	79,50	0,04		0,00	0,00	
Edifício I-4	PMG-65	B	20/12/2023	0,00%	0,00%	0,20	20,00	0,00	1,00	79,80	0,03		0,00	0,00	
Edifício I-4	PMG-66	A	20/12/2023	0,00%	0,00%	0,00	20,10	0,00	2,00	79,90	0,01		0,00	0,00	
Edifício I-4	PMG-66	B	20/12/2023	0,00%	0,00%	0,00	20,20	0,00	2,00	79,80	0,06		0,00	0,00	
Edifício I-4	PMG-67	A	20/12/2023	0,00%	0,00%	0,00	20,40	0,00	2,00	79,60	0,05		0,00	0,00	
Edifício I-4	PMG-67	B	20/12/2023	0,00%	0,00%	0,00	20,50	0,00	2,00	79,50	0,08		0,00	0,00	
Edifício I-4	PMG-68	A	20/12/2023	0,00%	0,00%	0,10	20,50	0,00	2,00	79,40	-0,02		0,00	0,00	
Edifício I-4	PMG-68	B	20/12/2023	0,00%	0,00%	0,00	20,60	0,00	2,00	79,40	0,02		0,00	0,00	
Edifício I-4	PMG-69	A	20/12/2023	0,00%	0,00%	0,30	19,90	0,00	2,00	79,80	0,05		0,00	0,00	
Edifício I-4	PMG-69	B	20/12/2023	0,00%	0,00%	2,10	18,20	0,00	2,00	79,70	0,06		0,00	0,00	
Edifício I-4	PMG-77	A	20/12/2023	0,00%	0,00%	0,00	20,40	0,00	2,00	79,60	0,08		0,00	0,00	
Edifício I-4	PMG-77	B	20/12/2023	0,00%	0,00%	0,60	19,50	0,00	2,00	79,90	0,10		0,00	0,00	
Edifício I-4	PMG-78	A	20/12/2023	0,00%	0,00%	0,00	20,30	0,00	3,00	79,60	0,10		0,00	0,00	
Edifício I-4	PMG-78	B	20/12/2023	0,00%	0,00%	1,40	18,70	0,00	2,00	79,80	0,07		0,00	0,00	
Edifício I-4	PMG-79	A	20/12/2023	0,00%	0,00%	0,00	20,40	0,00	2,00	79,60	0,08		0,00	0,00	
Edifício I-4	PMG-79	B	20/12/2023	0,00%	0,00%	0,00	20,40	0,00	2,00	79,60	0,05		0,00	0,00	
Edifício I-4	PMG-80	A	20/12/2023	0,00%	0,00%	0,00	20,40	0,00	2,00	79,60	0,09		0,00	0,00	
Edifício I-4	PMG-80	B	20/12/2023	0,00%	0,00%	0,10	20,10	0,00	2,00	79,70	0,03		0,00	0,00	
Edifício I-4	PMG-81	A	20/12/2023	0,00%	0,00%	0,00	20,30	0,00	2,00	79,60	0,05		0,00	0,00	
Edifício I-4	PMG-81	B	20/12/2023	0,00%	0,00%	0,00	20,40	0,00	2,00	79,60	-0,02		0,00	0,00	
Edifício I-4	PMG-144	B	20/12/2023	0,00%	0,00%	0,20	20,30	0,00	2,00	79,50	0,03		0,00	0,00	
Edifício I-4	PMG-145	B	20/12/2023	0,00%	0,00%	0,40	20,20	0,00	2,00	79,40	0,03		0,00	0,00	
Edifício I-4	PMG-146	B	20/12/2023	0,00%	0,00%	0,00	20,30	0,00	2,00	79,60	0,08		0,00	0,00	
Edifício I-4	PMG-147	B	20/12/2023	0,00%	0,00%	0,00	20,40	0,00	2,00	79,60	0,08		0,00	0,00	
Edifício I-4	PMG-148	B	20/12/2023	0,00%	0,00%	0,30	20,00	0,00	2,00	79,70	0,05		0,00	0,00	
Edifício I-4	PMG-149	B	20/12/2023	0,00%	0,00%	0,00	20,10	0,00	2,00	79,80	0,08		0,00	0,00	
Edifício I-4	PMG-150	B	20/12/2023	0,00%	0,00%	0,10	20,10	0,00	2,00	79,90	0,00		0,00	0,00	
Edifício I-4	PMG-151	B	20/12/2023	0,00%	0,00%	0,00	20,50	0,00	2,00	79,50	0,06		0,00	0,00	

Edifício	Conjunto	Poço	Semana	CH4 (%Vol.)	Pico CH4 (%Vol.)	CO2 (%Vol.)	O2 (%Vol.)	CO (ppm)	H <sub>2</sub> S (ppm)	BAL (%Vol.)	Pressão (mbar)	OBS	VOC (PPM)	LEL (%LEL)	Observação
Legenda: ( - ) Medição não realizada; entre 5% e 15%; maior que 15%,															
Conjunto Laboratorial	PMG-46	A	20/12/2023	0,00%	0,00%	0,80	20,10	0,00	2,00	79,10	0,08		0,00	0,00	
Conjunto Laboratorial	PMG-46	B	20/12/2023	0,00%	0,00%	4,30	17,10	0,00	1,00	78,60	0,05		0,00	0,00	
Conjunto Laboratorial	PMG-47	A	20/12/2023	0,00%	0,00%	0,90	20,20	0,00	2,00	78,90	0,05		0,00	0,00	
Conjunto Laboratorial	PMG-47	B	20/12/2023	0,00%	0,00%	0,20	20,60	0,00	2,00	79,20	0,03		0,00	0,00	
Conjunto Laboratorial	PMG-48	A	20/12/2023	0,00%	0,00%	0,40	20,30	0,00	1,00	79,30	0,00		0,00	0,00	
Conjunto Laboratorial	PMG-48	B	20/12/2023	0,00%	0,00%	0,90	19,80	0,00	2,00	79,40	0,00		0,00	0,00	
Conjunto Laboratorial	PMG-49	A	20/12/2023	0,00%	0,00%	1,00	20,00	0,00	2,00	79,00	0,04		0,00	0,00	
Conjunto Laboratorial	PMG-49	B	20/12/2023	0,00%	0,00%	10,20	14,00	0,00	2,00	75,80	-0,03		0,00	0,00	
Conjunto Laboratorial	PMG-50	A	20/12/2023	0,00%	0,00%	0,20	20,10	0,00	2,00	79,70	0,06		0,00	0,00	
Conjunto Laboratorial	PMG-50	B	20/12/2023	0,00%	0,00%	2,70	18,60	0,00	1,00	78,70	-0,01		0,00	0,00	
Conjunto Laboratorial	PMG-51	A	20/12/2023	0,00%	0,00%	0,10	20,20	0,00	2,00	79,70	0,06		0,00	0,00	
Conjunto Laboratorial	PMG-51	B	20/12/2023	0,00%	0,00%	0,10	20,30	0,00	2,00	79,60	0,05		0,00	0,00	
Conjunto Laboratorial	PMG-52	A	20/12/2023	0,00%	0,00%	0,00	20,40	0,00	2,00	79,60	0,06		0,00	0,00	
Conjunto Laboratorial	PMG-52	B	20/12/2023	0,00%	0,00%	0,10	20,30	0,00	2,00	79,60	0,06		0,00	0,00	
Conjunto Laboratorial	PMG-53	A	20/12/2023	0,00%	0,00%	1,70	19,50	0,00	2,00	78,80	0,08		0,00	0,00	
Conjunto Laboratorial	PMG-53	B	20/12/2023	0,20%	0,20%	2,70	16,70	0,00	2,00	80,40	0,09		0,00	18,00	
Conjunto Laboratorial	PMG-54	A	20/12/2023	0,00%	0,00%	0,20	19,70	0,00	1,00	80,00	-0,08		0,00	0,00	
Conjunto Laboratorial	PMG-54	B	20/12/2023	2,50%	2,70%	3,00	16,30	0,00	1,00	78,10	-0,04		0,00	100,00	
Conjunto Laboratorial	PMG-55	A	20/12/2023	0,00%	0,00%	0,60	19,60	0,00	1,00	79,80	-0,03		0,00	0,00	
Conjunto Laboratorial	PMG-55	B	20/12/2023	0,00%	0,00%	4,40	16,50	0,00	1,00	79,10	-0,01		0,00	0,00	
Conjunto Laboratorial	PMG-56	A	20/12/2023	0,00%	0,00%	0,40	20,10	0,00	1,00	79,50	-0,01		0,00	0,00	
Conjunto Laboratorial	PMG-56	B	20/12/2023	0,00%	0,00%	1,10	19,50	0,00	2,00	79,40	0,03		0,00	0,00	
Conjunto Laboratorial	PMG-58	A	20/12/2023	0,00%	0,00%	0,10	20,00	0,00	1,00	79,90	0,03		0,00	0,00	
Conjunto Laboratorial	PMG-58	B	20/12/2023	0,00%	0,00%	2,10	18,70	0,00	1,00	79,20	0,01		0,00	0,00	
Conjunto Laboratorial	PMG-59	A	20/12/2023	0,00%	0,00%	0,60	19,80	0,00	2,00	79,50	0,02		0,00	0,00	
Conjunto Laboratorial	PMG-59	B	20/12/2023	0,00%	0,00%	0,30	19,90	0,00	1,00	79,80	0,06		0,00	0,00	
Conjunto Laboratorial	PMG-60	A	20/12/2023	0,00%	0,00%	1,30	19,40	0,00	1,00	79,30	0,03		0,00	0,00	
Conjunto Laboratorial	PMG-60	B	20/12/2023	0,00%	0,00%	3,10	17,40	0,00	1,00	79,50	-0,03		0,00	0,00	
Conjunto Laboratorial	PMG-61	A	20/12/2023	0,00%	0,00%	0,70	19,80	0,00	1,00	79,50	0,01		0,00	0,00	
Conjunto Laboratorial	PMG-61	B	20/12/2023	0,00%	0,00%	8,70	12,60	0,00	1,00	78,70	-0,03		0,00	0,00	
Conjunto Laboratorial	PMG-137	B	20/12/2023	0,00%	0,00%	1,00	20,10	0,00	2,00	78,90	0,04		0,00	0,00	
Conjunto Laboratorial	PMG-138	B	20/12/2023	0,00%	0,00%	8,30	15,70	0,00	2,00	76,00	0,03		0,00	0,00	
Conjunto Laboratorial	PMG-139	A	20/12/2023	0,00%	0,00%	0,10	20,40	0,00	2,00	79,50	0,08		0,00	0,00	
Conjunto Laboratorial	PMG-139	B	20/12/2023	0,70%	0,70%	6,00	12,30	0,00	2,00	81,00	0,08		0,00	17,00	
Conjunto Laboratorial	PMG-140	A	20/12/2023	0,00%	0,00%	0,10	20,40	0,00	2,00	79,60	0,08		0,00	0,00	
Conjunto Laboratorial	PMG-140	B	20/12/2023	0,10%	0,10%	0,20	20,00	0,00	3,00	79,70	0,04		0,00	5,00	
Conjunto Laboratorial	PMG-141	B	20/12/2023	0,00%	0,00%	0,00	20,30	0,00	2,00	79,60	0,10		0,00	0,00	
Conjunto Laboratorial	PMG-62	A	20/12/2023	0,00%	0,00%	0,80	19,50	0,00	1,00	79,60	-0,02		0,00	0,00	
Conjunto Laboratorial	PMG-62	B	20/12/2023	0,20%	0,80%	0,30	19,80	0,00	1,00	79,80	0,24		0,00	5,00	
Bloco Inicial (conjunto didático)	PMG-01	A	19/12/2023	0,00%	0,00%	1,20	19,90	0,00	2,00	78,90	0,04		0,00	0,00	
Bloco Inicial (conjunto didático)	PMG-01	B	19/12/2023	0,00%	0,00%	0,10	20,40	0,00	2,00	79,40	0,10		0,00	0,00	
Bloco Inicial (conjunto didático)	PMG-02	A	19/12/2023	0,00%	0,00%	0,10	20,40	0,00	2,00	79,50	0,07		0,00	0,00	
Bloco Inicial (conjunto didático)	PMG-02	B	19/12/2023	0,00%	0,00%	0,00	20,50	0,00	2,00	79,50	0,05		0,00	0,00	
Bloco Inicial (conjunto didático)	PMG-03	A	19/12/2023	0,00%	0,00%	0,30	20,10	0,00	2,00	79,60	0,06		0,00	0,00	
Bloco Inicial (conjunto didático)	PMG-03	B	19/12/2023	0,00%	0,00%	0,10	20,40	0,00	2,00	79,50	0,06		0,00	0,00	
Bloco Inicial (conjunto didático)	PMG-04	A	19/12/2023	0,00%	0,00%	0,20	20,30	0,00	2,00	79,50	0,09		0,00	0,00	
Bloco Inicial (conjunto didático)	PMG-04	B	19/12/2023	0,00%	0,00%	0,10	20,40	0,00	2,00	79,50	0,06		0,00	0,00	
Bloco Inicial (conjunto didático)	PMG-05	A	19/12/2023	0,00%	0,00%	0,00	20,20	0,00	3,00	79,80	0,08		0,00	0,00	
Bloco Inicial (conjunto didático)	PMG-05	B	19/12/2023	0,00%	0,00%	0,00	20,20	0,00	3,00	79,90	0,06		0,00	0,00	
Bloco Inicial (conjunto didático)	PMG-06	A	19/12/2023	0,00%	0,00%	0,10	20,30	0,00	2,00	79,60	0,03		0,00	0,00	

Edifício	Conjunto	Poço	Semana	CH4 (%Vol.)	Pico CH4 (%Vol.)	CO2 (%Vol.)	O2 (%Vol.)	CO (ppm)	H <sub>2</sub> S (ppm)	BAL (%Vol.)	Pressão (mbar)	OBS	VOC (PPM)	LEL (%LEL)	Observação
Legenda: ( - ) Medição não realizada; entre 5% e 15%; maior que 15%,															
Bloco Inicial (conjunto didático)	PMG-06	B	19/12/2023	0,00%	0,00%	0,00	20,40	0,00	2,00	79,60	0,05		0,00	0,00	
Bloco Inicial (conjunto didático)	PMG-07	A	19/12/2023	0,00%	0,00%	0,00	20,40	0,00	2,00	79,60	0,08		0,00	0,00	
Bloco Inicial (conjunto didático)	PMG-07	B	19/12/2023	0,00%	0,00%	0,00	20,40	0,00	2,00	79,60	0,04		0,00	0,00	
Bloco Inicial (conjunto didático)	PMG-08	A	19/12/2023	0,00%	0,00%	0,90	20,00	0,00	2,00	79,10	0,08		0,00	0,00	
Bloco Inicial (conjunto didático)	PMG-08	B	19/12/2023	0,10%	0,10%	9,20	12,10	0,00	2,00	78,60	-0,03		0,00	3,00	
Bloco Inicial (conjunto didático)	PMG-09	A	19/12/2023	0,00%	0,00%	1,40	18,60	0,00	0,00	80,00	-0,04		0,00	0,00	
Bloco Inicial (conjunto didático)	PMG-09	B	19/12/2023	0,00%	0,00%	0,50	19,40	0,00	0,00	80,20	-0,07		0,00	0,00	
Bloco Inicial (conjunto didático)	PMG-10	A	19/12/2023	0,00%	0,00%	0,40	19,30	0,00	1,00	80,30	-0,02		0,00	0,00	
Bloco Inicial (conjunto didático)	PMG-10	B	19/12/2023	0,00%	0,00%	0,10	19,60	0,00	0,00	80,20	-0,02		0,00	0,00	
Bloco Inicial (conjunto didático)	PMG-84	A	19/12/2023	0,00%	0,00%	0,20	19,90	0,00	2,00	79,80	0,06		0,00	0,00	
Bloco Inicial (conjunto didático)	PMG-84	B	19/12/2023	0,00%	0,00%	5,00	16,70	0,00	2,00	78,30	0,02		0,00	0,00	
Bloco Inicial (conjunto didático)	PMG-85	A	19/12/2023	0,00%	0,00%	2,20	19,20	0,00	2,00	78,60	0,03		0,00	0,00	
Bloco Inicial (conjunto didático)	PMG-85	B	19/12/2023	0,00%	0,00%	2,70	18,80	0,00	2,00	78,50	0,01		0,00	0,00	
Bloco Inicial (conjunto didático)	PMG-86	A	19/12/2023	0,00%	0,00%	0,70	20,00	0,00	1,00	79,30	0,05		0,00	0,00	
Bloco Inicial (conjunto didático)	PMG-86	B	19/12/2023	0,00%	0,00%	1,10	19,20	0,00	2,00	79,70	0,05		0,00	0,00	
Bloco Inicial (conjunto didático)	PMG-87	A	19/12/2023	0,00%	0,00%	2,90	17,10	0,00	2,00	80,00	0,04		0,00	0,00	
Bloco Inicial (conjunto didático)	PMG-87	B	19/12/2023	0,00%	0,00%	3,20	17,70	0,00	2,00	79,10	0,07		0,00	0,00	
Bloco Inicial (conjunto didático)	PMG-152	A	19/12/2023	0,00%	0,00%	0,20	19,40	0,00	1,00	80,40	-0,17		0,00	0,00	
Bloco Inicial (conjunto didático)	PMG-152	B	19/12/2023	0,00%	0,00%	0,10	19,60	0,00	1,00	80,40	-0,03		0,00	0,00	
Bloco Inicial (conjunto didático)	PMG-153	B	19/12/2023	0,00%	0,00%	0,00	20,50	0,00	2,00	79,50	-0,03		0,00	0,00	
Bloco Inicial (conjunto didático)	PMG-154	B	19/12/2023	0,00%	0,00%	0,00	20,50	0,00	2,00	79,50	0,04		0,00	0,00	
Bloco Inicial (conjunto didático)	PMG-155	B	19/12/2023	0,00%	0,00%	0,00	20,50	0,00	2,00	79,50	0,06		0,00	0,00	
Bloco Inicial (conjunto didático)	PMG-156	B	19/12/2023	0,00%	0,00%	0,00	20,50	0,00	2,00	79,50	0,06		0,00	0,00	
Bloco Inicial (conjunto didático)	PMG-157	B	19/12/2023	0,00%	0,00%	0,00	20,40	0,00	2,00	79,60	0,08		0,00	0,00	
Enfermaria	PMG-70	A	21/12/2023	0,00%	0,00%	0,10	19,80	0,00	1,00	80,10	0,02		0,00	0,00	
Enfermaria	PMG-70	B	21/12/2023	0,00%	0,00%	0,40	19,10	0,00	1,00	80,50	0,03		0,00	0,00	
Enfermaria	PMG-71	A	21/12/2023	0,00%	0,00%	0,20	19,80	0,00	1,00	80,00	0,05		0,00	0,00	
Enfermaria	PMG-71	B	21/12/2023	0,00%	0,00%	0,70	13,20	0,00	1,00	86,10	0,04		0,00	0,00	
Enfermaria	PMG-72	A	21/12/2023	0,00%	0,00%	0,30	19,60	0,00	1,00	80,10	0,03		0,00	0,00	
Enfermaria	PMG-72	B	21/12/2023	0,00%	0,00%	2,20	17,80	0,00	1,00	80,00	-0,01		0,00	0,00	
Enfermaria	PMG-73	A	21/12/2023	0,00%	0,00%	1,60	19,10	0,00	3,00	79,30	0,10		0,00	0,00	
Enfermaria	PMG-73	B	21/12/2023	0,00%	0,00%	1,40	18,80	0,00	2,00	79,80	0,07		0,00	0,00	
Enfermaria	PMG-74	A	21/12/2023	0,00%	0,00%	1,10	19,00	0,00	1,00	79,80	0,03		0,00	0,00	
Enfermaria	PMG-74	B	21/12/2023	0,60%	0,60%	0,90	14,40	0,00	1,00	84,10	-0,25		0,00	34,00	
Enfermaria	PMG-75	A	21/12/2023	0,00%	0,00%	0,30	19,70	0,00	1,00	80,00	0,08		0,00	0,00	
Enfermaria	PMG-75	B	21/12/2023	0,00%	0,00%	2,20	15,80	0,00	2,00	82,00	-0,02		0,00	0,00	
Enfermaria	PMG-76	A	21/12/2023	0,00%	0,00%	1,10	19,30	0,00	2,00	79,60	0,03		0,00	0,00	
Enfermaria	PMG-76	B	21/12/2023	0,00%	0,00%	0,70	19,00	0,00	2,00	80,20	0,01		0,00	0,00	
Enfermaria	PMG-165	A	21/12/2023	0,00%	0,00%	0,60	19,30	0,00	1,00	80,10	0,03		0,00	0,00	
Enfermaria	PMG-165	B	21/12/2023	0,00%	0,00%	0,20	19,70	0,00	1,00	80,00	-0,20		0,00	0,00	
CAT	PMG-82	A	21/12/2023	0,00%	0,00%	1,70	19,00	0,00	2,00	79,20	0,10		0,00	0,00	
CAT	PMG-82	B	21/12/2023	0,00%	0,00%	9,00	14,50	0,00	2,00	76,50	0,06		0,00	0,00	
CAT	PMG-83	A	21/12/2023	0,00%	0,00%	2,50	18,10	0,00	1,00	79,40	-0,02		0,00	0,00	
CAT	PMG-83	B	21/12/2023	0,00%	0,00%	4,90	16,20	0,00	1,00	78,80	0,01		0,00	0,00	
CAT	PMG-94	A	21/12/2023	0,00%	0,00%	0,50	20,00	0,00	2,00	79,50	0,07		0,00	0,00	
CAT	PMG-94	B	21/12/2023	0,00%	0,00%	0,10	20,20	0,00	2,00	79,70	0,05		0,00	0,00	
CAT	PMG-95	A	21/12/2023	0,00%	0,00%	1,40	19,60	0,00	2,00	79,10	0,09		0,00	0,00	
CAT	PMG-95	B	21/12/2023	0,00%	0,00%	1,40	19,50	0,00	2,00	79,10	0,05		0,00	0,00	
CAT	PMG-96	A	21/12/2023	0,00%	0,00%	1,30	19,00	0,00	1,00	79,70	-0,01		0,00	0,00	
CAT	PMG-96	B	21/12/2023	0,00%	0,00%	6,80	13,10	0,00	1,00	80,10	0,07		0,00	0,00	

Edifício	Conjunto	Poço	Semana	CH4 (%Vol.)	Pico CH4 (%Vol.)	CO2 (%Vol.)	O2 (%Vol.)	CO (ppm)	H <sub>2</sub> S (ppm)	BAL (%Vol.)	Pressão (mbar)	OBS	VOC (PPM)	LEL (%LEL)	Observação
Legenda: ( - ) Medição não realizada; entre 5% e 15%; maior que 15%,															
CAT	PMG-97	A	21/12/2023	0,00%	0,00%	1,70	18,50	0,00	1,00	79,80	0,02		0,00	0,00	
CAT	PMG-97	B	21/12/2023	0,00%	0,00%	4,60	16,40	0,00	1,00	79,10	-0,01		0,00	0,00	
CAT	PMG-98	A	21/12/2023	0,00%	0,00%	1,00	19,40	0,00	1,00	79,60	0,03		0,00	0,00	
CAT	PMG-98	B	21/12/2023	0,00%	0,00%	0,40	19,70	0,00	1,00	79,90	0,01		0,00	0,00	
CAT	PMG-160	A	21/12/2023	0,00%	0,00%	0,10	20,00	0,00	3,00	79,80	0,05		0,00	0,00	
CAT	PMG-160	B	21/12/2023	0,00%	0,00%	4,00	16,50	0,00	3,00	79,50	0,07		0,00	0,00	
CAT	PMG-161	A	21/12/2023	0,00%	0,00%	1,90	18,70	0,00	2,00	79,40	0,09		0,00	0,00	
CAT	PMG-161	B	21/12/2023	0,00%	0,00%	4,70	16,80	0,00	2,00	78,50	0,05		0,00	0,00	
Incubadora	PMG-88	A	22/12/2023	0,00%	0,00%	0,30	20,00	0,00	3,00	79,70	0,12		0,00	0,00	
Incubadora	PMG-88	B	22/12/2023	0,00%	0,00%	0,20	20,00	0,00	3,00	79,80	0,09		0,00	0,00	
Incubadora	PMG-89	A	22/12/2023	0,00%	0,00%	0,60	19,50	0,00	3,00	79,90	0,13		0,00	0,00	
Incubadora	PMG-89	B	22/12/2023	0,00%	0,00%	0,70	19,40	0,00	3,00	79,90	0,01		0,00	0,00	
Incubadora	PMG-90	A	22/12/2023	0,00%	0,00%	0,30	20,00	0,00	3,00	79,70	0,14		0,00	0,00	
Incubadora	PMG-90	B	22/12/2023	0,00%	0,00%	0,30	19,80	0,00	3,00	79,90	0,10		0,00	0,00	
Incubadora	PMG-91	A	22/12/2023	0,00%	0,00%	0,10	20,10	0,00	3,00	79,80	0,11		0,00	0,00	
Incubadora	PMG-91	B	22/12/2023	0,00%	0,00%	1,30	19,00	0,00	3,00	79,70	0,06		0,00	0,00	
Incubadora	PMG-92	A	22/12/2023	0,00%	0,00%	0,30	20,00	0,00	3,00	79,70	0,11		0,00	0,00	
Incubadora	PMG-92	B	22/12/2023	0,00%	0,00%	0,80	19,40	0,00	3,00	79,90	0,13		0,00	0,00	
Incubadora	PMG-93	A	22/12/2023	0,00%	0,00%	0,00	20,10	0,00	3,00	79,80	-0,02		0,00	0,00	
Incubadora	PMG-93	B	22/12/2023	0,00%	0,00%	0,60	19,30	0,00	3,00	80,10	0,04		0,00	0,00	
Ginásio Poliesportivo	PMG-102		18/12/2023	0,00%	0,00%	0,00	20,00	0,00	2,00	79,90	0,12		0,00	0,00	
Ginásio Poliesportivo	PMG-103		18/12/2023	0,00%	0,00%	0,40	19,80	0,00	2,00	79,80	0,10		0,00	0,00	
Ginásio Poliesportivo	PMG-104		18/12/2023	0,00%	0,00%	0,30	19,90	0,00	2,00	79,80	0,10		0,00	0,00	
Ginásio Poliesportivo	PMG-105		18/12/2023	0,00%	0,00%	3,00	18,40	0,00	2,00	78,60	0,08		0,00	0,00	
Ginásio Poliesportivo	PMG-106		18/12/2023	0,00%	0,00%	0,70	19,50	0,00	2,00	79,70	0,05		0,00	0,00	
Ginásio Poliesportivo	PMG-107		18/12/2023	0,00%	0,00%	2,40	16,50	0,00	3,00	81,10	0,11		0,00	0,00	
Ginásio Poliesportivo	PMG-108		18/12/2023	0,00%	0,00%	0,00	19,70	0,00	3,00	80,30	0,07		0,00	0,00	
Ginásio Poliesportivo	PMG-109	A	18/12/2023	0,00%	0,00%	0,20	20,00	0,00	2,00	79,80	0,08		0,00	0,00	
Ginásio Poliesportivo	PMG-109	B	18/12/2023	0,00%	0,00%	0,60	19,70	0,00	2,00	79,80	0,06		0,00	0,00	
Ginásio Poliesportivo	PMG-110	A	18/12/2023	0,00%	0,00%	0,10	20,00	0,00	2,00	80,00	0,09		0,00	0,00	
Ginásio Poliesportivo	PMG-110	B	18/12/2023	0,00%	0,00%	0,80	18,50	0,00	2,00	80,60	0,11		0,00	0,00	
Ginásio Poliesportivo	PMG-111	A	18/12/2023	0,00%	0,00%	0,00	20,10	0,00	2,00	79,90	0,11		0,00	0,00	
Ginásio Poliesportivo	PMG-111	B	18/12/2023	0,00%	0,00%	0,10	19,90	0,00	2,00	80,00	0,13		0,00	0,00	
Ginásio Poliesportivo	PMG-112		18/12/2023	0,00%	0,00%	0,10	20,10	0,00	2,00	79,80	0,11		0,00	0,00	
Ginásio Poliesportivo	PMG-162	A	18/12/2023	0,00%	0,00%	0,10	19,90	0,00	2,00	80,00	0,10		0,00	0,00	
Ginásio Poliesportivo	PMG-162	B	18/12/2023	0,00%	0,00%	5,90	14,40	0,00	2,00	79,80	0,08		0,00	0,00	
Ginásio Poliesportivo	PMG-166	A	18/12/2023	0,00%	0,00%	0,00	20,00	0,00	2,00	79,90	0,07		0,00	0,00	
Ginásio Poliesportivo	PMG-166	B	18/12/2023	0,00%	0,00%	2,40	15,70	0,00	2,00	81,90	0,09		0,00	0,00	
Portaria P3	PMG-119	A	18/12/2023	0,00%	0,00%	0,00	20,30	0,00	2,00	79,70	0,08		0,00	0,00	
Portaria P3	PMG-119	B	18/12/2023	0,00%	0,00%	0,00	20,30	0,00	2,00	79,70	0,09		0,00	0,00	
Portaria P3	PMG-119	C	18/12/2023	0,00%	0,00%	0,00	20,20	0,00	2,00	79,80	0,09		0,00	0,00	
Portaria P3	PMG-120	A	18/12/2023	0,00%	0,00%	0,00	20,30	0,00	2,00	79,70	0,08		0,00	0,00	
Portaria P3	PMG-120	B	18/12/2023	0,00%	0,00%	0,00	20,20	0,00	2,00	79,80	0,04		0,00	0,00	
Portaria P3	PMG-120	C	18/12/2023	0,00%	0,00%	0,00	20,20	0,00	2,00	79,70	0,06		0,00	0,00	
Portaria P3	PMG-163	B	18/12/2023	0,00%	0,00%	0,00	20,20	0,00	2,00	79,70	0,06		0,00	0,00	
Portaria P3	PMG-164	B	18/12/2023	0,00%	0,00%	0,00	20,30	0,00	2,00	79,70	0,04		0,00	0,00	
Portaria P3	PMG-164	C	18/12/2023	0,00%	0,00%	0,00	20,30	0,00	2,00	79,70	0,08		0,00	0,00	
Transportes	PMG-121	A	22/12/2023	0,00%	0,00%	0,80	19,40	0,00	3,00	79,80	0,07		0,00	0,00	
Transportes	PMG-121	B	22/12/2023	0,00%	0,00%	11,00	11,20	0,00	2,00	77,70	0,10		0,00	0,00	
Transportes	PMG-122	A	22/12/2023	0,00%	0,00%	0,10	19,80	0,00	2,00	80,10	0,08		0,00	0,00	

Edifício	Conjunto	Poço	Semana	CH4 (%Vol.)	Pico CH4 (%Vol.)	C02 (%Vol.)	O2 (%Vol.)	CO (ppm)	H <sub>2</sub> S (ppm)	BAL (%Vol.)	Pressão (mbar)	OBS	VOC (PPM)	LEL (%LEL)	Observação
Legenda: ( - ) Medição não realizada; entre 5% e 15%; maior que 15%,															
Transportes	PMG-122	B	22/12/2023	0,00%	0,00%	14,30	10,50	0,00	3,00	75,20	0,08		0,00	0,00	
Transportes	PMG-123	A	22/12/2023	0,00%	0,00%	1,10	19,10	0,00	2,00	79,80	0,05		0,00	0,00	
Transportes	PMG-123	B	22/12/2023	0,00%	0,00%	0,20	19,80	0,00	2,00	80,00	0,08		0,00	0,00	
Transportes	PMG-124	A	22/12/2023	0,00%	0,00%	0,30	19,20	0,00	2,00	80,50	0,08		0,00	0,00	
Transportes	PMG-124	B	22/12/2023	0,00%	0,00%	4,30	16,60	0,00	2,00	79,20	0,04		0,00	0,00	
Transportes	PMG-158	B	22/12/2023	0,00%	0,00%	5,90	15,70	0,00	2,00	78,40	0,05		0,00	0,00	
Transportes	PMG-159	B	22/12/2023	0,00%	0,00%	0,00	19,90	0,00	3,00	80,10	0,07		0,00	0,00	
Posto Guarda Universitário	PMG-125	A	21/12/2023	0,00%	0,00%	0,10	20,20	0,00	1,00	79,70	0,06		0,00	0,00	
Posto Guarda Universitário	PMG-125	B	21/12/2023	0,00%	0,00%	4,40	16,90	0,00	2,00	78,70	0,08		0,00	0,00	
Posto Guarda Universitário	PMG-126	A	21/12/2023	0,00%	0,00%	0,80	19,90	0,00	2,00	79,30	0,08		0,00	0,00	
Posto Guarda Universitário	PMG-126	B	21/12/2023	0,00%	0,00%	4,30	17,30	0,00	3,00	78,40	0,04		0,00	0,00	
Posto Guarda Universitário	PMG-127	A	21/12/2023	0,00%	0,00%	1,30	19,60	0,00	2,00	79,10	0,08		0,00	0,00	
Posto Guarda Universitário	PMG-127	B	21/12/2023	0,00%	0,00%	3,40	18,00	0,00	2,00	78,60	0,07		0,00	0,00	
Posto Guarda Universitário	PMG-128	A	21/12/2023	0,00%	0,00%	1,20	19,70	0,00	2,00	79,10	0,06		0,00	0,00	
Posto Guarda Universitário	PMG-128	B	21/12/2023	0,00%	0,00%	5,40	16,20	0,00	2,00	78,40	-0,03		0,00	0,00	
Posto Guarda Universitário	PMG-129	A	21/12/2023	0,00%	0,00%	0,40	20,00	0,00	2,00	79,60	0,03		0,00	0,00	
Posto Guarda Universitário	PMG-129	B	21/12/2023	0,00%	0,00%	4,50	16,80	0,00	2,00	78,70	0,10		0,00	0,00	
Posto Guarda Universitário	PMG-130	A	21/12/2023	0,00%	0,00%	1,10	20,00	0,00	2,00	78,90	0,07		0,00	0,00	
Posto Guarda Universitário	PMG-130	B	21/12/2023	0,00%	0,00%	2,60	18,50	0,00	2,00	78,90	0,10		0,00	0,00	
Posto Guarda Universitário	PMG-131	A	21/12/2023	0,00%	0,00%	0,40	20,00	0,00	2,00	79,60	0,03		0,00	0,00	
Posto Guarda Universitário	PMG-131	B	21/12/2023	0,00%	0,00%	4,50	16,80	0,00	2,00	78,70	0,10		0,00	0,00	
Edifício I 1	PMG-18	A	26/12/2023	0,00%	0,00%	0,20	20,50	0,00	1,00	79,20	0,09		0,00	0,00	
Edifício I 1	PMG-18	B	26/12/2023	0,00%	0,00%	2,50	18,20	0,00	1,00	79,30	0,10		0,00	0,00	
Edifício I 1	PMG-20	A	26/12/2023	0,00%	0,00%	0,30	20,30	0,00	2,00	79,30	0,11		0,00	0,00	
Edifício I 1	PMG-20	B	26/12/2023	0,00%	0,00%	0,40	19,90	0,00	1,00	79,60	0,08		0,00	0,00	
Edifício I 1	PMG-22	A	26/12/2023	0,00%	0,00%	0,60	20,20	0,00	2,00	79,20	0,07		0,00	0,00	
Edifício I 1	PMG-22	B	26/12/2023	0,00%	0,00%	2,90	17,70	0,00	1,00	79,40	0,06		0,00	0,00	
Edifício I 1	PMG-23	A	26/12/2023	0,00%	0,00%	0,60	20,20	0,00	1,00	79,20	0,08		0,00	0,00	
Edifício I 1	PMG-23	B	26/12/2023	0,00%	0,00%	0,80	19,60	0,00	1,00	79,50	0,06		0,00	0,00	
Edifício I 1	PMG-13	A	26/12/2023	0,00%	0,00%	1,90	18,70	0,00	1,00	79,30	0,05		0,00	0,00	
Edifício I 1	PMG-13	B	26/12/2023	0,00%	0,00%	3,20	17,40	0,00	1,00	79,30	0,06		0,00	0,00	
Edifício I 1	PMG-15	A	26/12/2023	0,00%	0,00%	0,30	20,40	0,00	1,00	79,20	0,04		0,00	0,00	
Edifício I 1	PMG-15	B	26/12/2023	0,00%	0,00%	0,10	20,60	0,00	1,00	79,30	0,03		0,00	0,00	
Edifício I 1	PMG-19	A	26/12/2023	0,00%	0,00%	0,70	20,20	0,00	1,00	79,00	0,04		0,00	0,00	
Edifício I 1	PMG-19	B	26/12/2023	0,00%	0,00%	0,60	20,00	0,00	1,00	79,30	0,04		0,00	0,00	
I-3 Biblioteca	PMG-31	A	26/12/2023	0,00%	0,00%	0,20	19,90	0,00	2,00	79,80	0,04		0,00	0,00	
I-3 Biblioteca	PMG-31	B	26/12/2023	0,00%	0,00%	0,10	20,00	0,00	2,00	79,70	0,03		0,00	0,00	
I-3 Biblioteca	PMG-132	A	26/12/2023	0,00%	0,00%	0,40	20,00	0,00	2,00	79,60	0,05		0,00	0,00	
I-3 Biblioteca	PMG-132	B	26/12/2023	0,00%	0,00%	0,10	20,10	0,00	2,00	79,70	0,02		0,00	0,00	
Edifício I-4	PMG-67	A	26/12/2023	0,00%	0,00%	0,00	20,30	0,00	3,00	79,60	0,04		0,00	0,00	
Edifício I-4	PMG-67	B	26/12/2023	0,00%	0,00%	0,70	19,40	0,00	3,00	79,90	0,06		0,00	0,00	
Edifício I-4	PMG-81	A	26/12/2023	0,00%	0,00%	0,00	20,60	0,00	2,00	79,40	0,01		0,00	0,00	
Edifício I-4	PMG-81	B	26/12/2023	0,00%	0,00%	0,00	20,50	0,00	3,00	79,40	0,03		0,00	0,00	
Edifício I-4	PMG-146	B	26/12/2023	0,00%	0,00%	0,00	20,50	0,00	3,00	79,40	0,03		0,00	0,00	
Edifício I-4	PMG-147	B	26/12/2023	0,00%	0,00%	0,20	20,30	0,00	3,00	79,50	0,05		0,00	0,00	
Conjunto Laboratorial	PMG-46	A	26/12/2023	0,00%	0,00%	0,20	20,40	0,00	2,00	79,40	0,02		0,00	0,00	
Conjunto Laboratorial	PMG-46	B	26/12/2023	0,00%	0,00%	0,10	20,60	0,00	2,00	79,30	0,05		0,00	0,00	
Conjunto Laboratorial	PMG-47	A	26/12/2023	0,00%	0,00%	0,20	20,20	0,00	2,00	79,50	0,06		0,00	0,00	
Conjunto Laboratorial	PMG-47	B	26/12/2023	0,00%	0,00%	0,20	20,40	0,00	3,00	79,40	0,04		0,00	0,00	
Conjunto Laboratorial	PMG-48	A	26/12/2023	0,00%	0,00%	2,00	19,20	0,00	2,00	78,80	0,02		0,00	0,00	



Edifício	Conjunto	Poço	Semana	CH4 (%Vol.)	Pico CH4 (%Vol.)	CO2 (%Vol.)	O2 (%Vol.)	CO (ppm)	H <sub>2</sub> S (ppm)	BAL (%Vol.)	Pressão (mbar)	OBS	VOC (PPM)	LEL (%LEL)	Observação
Legenda: ( - ) Medição não realizada; entre 5% e 15%; maior que 15%,															
Conjunto Laboratorial	PMG-48	B	26/12/2023	0,00%	0,00%	0,30	20,50	0,00	2,00	79,10	0,03		0,00	0,00	
Conjunto Laboratorial	PMG-49	A	26/12/2023	0,00%	0,00%	0,10	20,60	0,00	2,00	79,30	0,02		0,00	0,00	
Conjunto Laboratorial	PMG-49	B	26/12/2023	0,00%	0,00%	8,00	13,10	0,00	3,00	78,80	0,04		0,00	0,00	
Conjunto Laboratorial	PMG-50	A	26/12/2023	0,00%	0,00%	0,20	20,30	0,00	2,00	79,50	0,04		0,00	0,00	
Conjunto Laboratorial	PMG-50	B	26/12/2023	0,00%	0,00%	4,20	16,80	0,00	2,00	79,00	0,01		0,00	0,00	
Conjunto Laboratorial	PMG-137	B	26/12/2023	0,00%	0,00%	1,30	19,90	0,00	2,00	78,80	0,07		0,00	0,00	
Conjunto Laboratorial	PMG-138	B	26/12/2023	0,00%	0,00%	0,90	20,00	0,00	2,00	79,10	0,08		0,00	0,00	
Bloco Inicial (conjunto didático)	PMG-84	A	26/12/2023	0,00%	0,00%	0,20	20,00	0,00	2,00	79,70	0,08		0,00	0,00	
Bloco Inicial (conjunto didático)	PMG-84	B	26/12/2023	0,00%	0,00%	0,10	20,20	0,00	2,00	79,70	0,04		0,00	0,00	
Bloco Inicial (conjunto didático)	PMG-85	A	26/12/2023	0,00%	0,00%	1,10	19,40	0,00	3,00	79,50	0,06		0,00	0,00	
Bloco Inicial (conjunto didático)	PMG-85	B	26/12/2023	0,00%	0,00%	0,30	20,10	0,00	2,00	79,60	0,00		0,00	0,00	
Bloco Inicial (conjunto didático)	PMG-86	A	26/12/2023	0,00%	0,00%	0,30	20,00	0,00	3,00	79,70	-0,02		0,00	0,00	
Bloco Inicial (conjunto didático)	PMG-86	B	26/12/2023	0,00%	0,00%	1,10	19,20	0,00	2,00	79,60	-0,05		0,00	0,00	
Bloco Inicial (conjunto didático)	PMG-87	A	26/12/2023	0,00%	0,00%	2,90	15,90	0,00	3,00	81,20	0,01		0,00	0,00	
Bloco Inicial (conjunto didático)	PMG-87	B	26/12/2023	0,00%	0,00%	3,40	16,90	0,00	2,00	79,70	-0,03		0,00	0,00	
Enfermaria	PMG-75	A	26/12/2023	0,00%	0,00%	0,20	19,90	0,00	2,00	79,90	0,06		0,00	0,00	
Enfermaria	PMG-75	B	26/12/2023	0,00%	0,00%	0,80	19,50	0,00	2,00	79,70	0,08		0,00	0,00	
Enfermaria	PMG-76	A	26/12/2023	0,00%	0,00%	0,50	19,80	0,00	2,00	79,80	0,11		0,00	0,00	
Enfermaria	PMG-76	B	26/12/2023	0,00%	0,00%	1,50	19,60	0,00	2,00	78,90	0,08		0,00	0,00	
CAT	PMG-82	A	26/12/2023	0,00%	0,00%	2,00	18,70	0,00	2,00	79,30	0,19		0,00	0,00	
CAT	PMG-82	B	26/12/2023	0,00%	0,00%	7,40	12,60	0,00	2,00	79,90	-0,19		0,00	0,00	
CAT	PMG-83	A	26/12/2023	0,00%	0,00%	4,00	17,20	0,00	2,00	78,80	-0,19		0,00	0,00	
CAT	PMG-83	B	26/12/2023	0,00%	0,00%	6,90	12,60	0,00	2,00	80,50	0,16		0,00	0,00	
CAT	PMG-94	A	26/12/2023	0,00%	0,00%	1,00	19,80	0,00	2,00	79,20	-0,11		0,00	0,00	
CAT	PMG-94	B	26/12/2023	0,00%	0,00%	0,60	19,80	0,00	2,00	79,50	0,16		0,00	0,00	
CAT	PMG-95	A	26/12/2023	0,00%	0,00%	2,50	18,90	0,00	2,00	78,50	0,11		0,00	0,00	
CAT	PMG-95	B	26/12/2023	0,00%	0,00%	3,50	18,40	0,00	2,00	78,10	0,13		0,00	0,00	
CAT	PMG-96	A	26/12/2023	0,00%	0,00%	0,90	20,00	0,00	2,00	79,00	0,16		0,00	0,00	
CAT	PMG-96	B	26/12/2023	0,00%	0,00%	1,40	19,60	0,00	2,00	78,90	0,06		0,00	0,00	
CAT	PMG-97	A	26/12/2023	0,00%	0,00%	0,50	20,30	0,00	2,00	79,20	0,08		0,00	0,00	
CAT	PMG-97	B	26/12/2023	0,00%	0,00%	3,50	17,00	0,00	2,00	79,50	-0,04		0,00	0,00	
CAT	PMG-98	A	26/12/2023	0,00%	0,00%	1,60	19,60	0,00	2,00	78,90	0,02		0,00	0,00	
CAT	PMG-98	B	26/12/2023	0,00%	0,00%	0,80	19,90	0,00	2,00	79,20	-0,11		0,00	0,00	
CAT	PMG-160	A	26/12/2023	0,00%	0,00%	0,40	20,00	0,00	2,00	79,60	-0,13		0,00	0,00	
CAT	PMG-160	B	26/12/2023	0,00%	0,00%	4,70	15,50	0,00	2,00	79,80	0,08		0,00	0,00	
CAT	PMG-161	A	26/12/2023	0,00%	0,00%	1,70	18,90	0,00	2,00	79,40	0,11		0,00	0,00	
CAT	PMG-161	B	26/12/2023	0,00%	0,00%	3,10	18,30	0,00	2,00	78,50	-0,07		0,00	0,00	
Incubadora	PMG-88	A	26/12/2023	0,00%	0,00%	0,40	19,80	0,00	2,00	79,90	-0,06		0,00	0,00	
Incubadora	PMG-88	B	26/12/2023	0,00%	0,00%	0,50	19,70	0,00	2,00	79,80	0,08		0,00	0,00	
Incubadora	PMG-89	A	26/12/2023	0,00%	0,00%	0,20	19,90	0,00	2,00	79,80	0,09		0,00	0,00	
Incubadora	PMG-89	B	26/12/2023	0,00%	0,00%	0,90	19,20	0,00	3,00	79,90	-0,04		0,00	0,00	
Incubadora	PMG-90	A	26/12/2023	0,00%	0,00%	0,40	19,80	0,00	2,00	79,80	0,11		0,00	0,00	
Incubadora	PMG-90	B	26/12/2023	0,00%	0,00%	0,50	19,50	0,00	3,00	79,90	0,13		0,00	0,00	
Incubadora	PMG-91	A	26/12/2023	0,00%	0,00%	0,30	19,90	0,00	2,00	79,80	0,10		0,00	0,00	
Incubadora	PMG-91	B	26/12/2023	0,00%	0,00%	2,10	18,00	0,00	3,00	79,90	0,12		0,00	0,00	
Incubadora	PMG-92	A	26/12/2023	0,00%	0,00%	0,30	19,80	0,00	2,00	79,90	0,11		0,00	0,00	
Incubadora	PMG-92	B	26/12/2023	0,00%	0,00%	1,00	18,90	0,00	3,00	80,10	0,05		0,00	0,00	
Incubadora	PMG-93	A	26/12/2023	0,00%	0,00%	0,40	19,70	0,00	2,00	79,90	0,06		0,00	0,00	
Incubadora	PMG-93	B	26/12/2023	0,00%	0,00%	1,00	18,80	0,00	2,00	80,10	0,07		0,00	0,00	
Ginásio Poliesportivo	PMG-102		26/12/2023	0,00%	0,00%	0,00	20,10	0,00	2,00	79,80	0,02		0,00	0,00	

Edifício	Conjunto	Poço	Semana	CH4 (%Vol.)	Pico CH4 (%Vol.)	C02 (%Vol.)	O2 (%Vol.)	CO (ppm)	H <sub>2</sub> S (ppm)	BAL (%Vol.)	Pressão (mbar)	OBS	VOC (PPM)	LEL (%LEL)	Observação
Legenda: ( - ) Medição não realizada; <b>entre 5% e 15%</b> ; maior que 15%,															
Ginásio Poliesportivo	PMG-103		26/12/2023	0,00%	0,00%	0,20	20,00	0,00	3,00	79,70	0,06		0,00	0,00	
Ginásio Poliesportivo	PMG-104		26/12/2023	0,00%	0,00%	0,30	20,00	0,00	2,00	79,70	0,03		0,00	0,00	
Ginásio Poliesportivo	PMG-105		26/12/2023	0,00%	0,00%	2,10	18,50	0,00	2,00	79,40	0,04		0,00	0,00	
Ginásio Poliesportivo	PMG-106		26/12/2023	0,00%	0,00%	0,20	19,90	0,00	2,00	79,90	0,06		0,00	0,00	
Ginásio Poliesportivo	PMG-107		26/12/2023	0,00%	0,00%	1,90	17,80	0,00	3,00	80,30	0,04		0,00	0,00	
Ginásio Poliesportivo	PMG-108		26/12/2023	0,00%	0,00%	0,10	20,10	0,00	2,00	79,80	-0,05		0,00	0,00	
Ginásio Poliesportivo	PMG-109	A	26/12/2023	0,00%	0,00%	0,10	20,10	0,00	2,00	79,80	0,05		0,00	0,00	
Ginásio Poliesportivo	PMG-109	B	26/12/2023	0,00%	0,00%	0,60	19,60	0,00	2,00	79,90	0,00		0,00	0,00	
Ginásio Poliesportivo	PMG-110	A	26/12/2023	0,00%	0,00%	0,10	20,10	0,00	3,00	79,80	0,04		0,00	0,00	
Ginásio Poliesportivo	PMG-110	B	26/12/2023	0,00%	0,00%	0,80	19,10	0,00	3,00	80,20	0,02		0,00	0,00	
Ginásio Poliesportivo	PMG-111	A	26/12/2023	0,00%	0,00%	0,00	20,10	0,00	2,00	79,80	0,03		0,00	0,00	
Ginásio Poliesportivo	PMG-111	B	26/12/2023	0,00%	0,00%	0,10	20,00	0,00	3,00	79,80	0,01		0,00	0,00	
Ginásio Poliesportivo	PMG-112		26/12/2023	0,00%	0,00%	0,10	20,20	0,00	3,00	79,70	0,03		0,00	0,00	
Ginásio Poliesportivo	PMG-162	A	26/12/2023	0,00%	0,00%	0,10	20,10	0,00	2,00	79,80	0,02		0,00	0,00	
Ginásio Poliesportivo	PMG-162	B	26/12/2023	0,00%	0,00%	4,70	13,40	0,00	2,00	81,90	-0,01		0,00	0,00	
Ginásio Poliesportivo	PMG-166	A	26/12/2023	0,00%	0,00%	0,10	20,10	0,00	2,00	79,80	0,01		0,00	0,00	
Ginásio Poliesportivo	PMG-166	B	26/12/2023	0,00%	0,00%	1,90	16,20	0,00	2,00	81,90	0,01		0,00	0,00	
Portaria P3	PMG-120	A	26/12/2023	0,00%	0,00%	0,00	20,10	0,00	2,00	79,90	0,05		0,00	0,00	
Portaria P3	PMG-120	B	26/12/2023	0,00%	0,00%	0,00	20,10	0,00	2,00	79,90	0,07		0,00	0,00	
Portaria P3	PMG-120	C	26/12/2023	0,00%	0,00%	0,00	20,20	0,00	2,00	79,80	0,07		0,00	0,00	
Portaria P3	PMG-164	B	26/12/2023	0,00%	0,00%	0,10	20,10	0,00	2,00	79,80	0,03		0,00	0,00	
Portaria P3	PMG-164	C	26/12/2023	0,00%	0,00%	0,00	20,10	0,00	2,00	79,90	0,05		0,00	0,00	
Posto Guarda Universitário	PMG-125	A	26/12/2023	0,00%	0,00%	0,00	20,50	0,00	2,00	79,50	0,08		0,00	0,00	
Posto Guarda Universitário	PMG-125	B	26/12/2023	0,00%	0,00%	3,80	17,70	0,00	2,00	78,60	-0,04		0,00	0,00	
Posto Guarda Universitário	PMG-126	A	26/12/2023	0,00%	0,00%	0,20	20,30	0,00	2,00	79,50	-0,04		0,00	0,00	
Posto Guarda Universitário	PMG-126	B	26/12/2023	0,00%	0,00%	1,30	19,50	0,00	2,00	79,20	0,00		0,00	0,00	
Posto Guarda Universitário	PMG-127	A	26/12/2023	0,00%	0,00%	0,40	20,30	0,00	2,00	79,30	0,06		0,00	0,00	
Posto Guarda Universitário	PMG-127	B	26/12/2023	0,00%	0,00%	0,80	19,80	0,00	3,00	79,40	-0,04		0,00	0,00	
Posto Guarda Universitário	PMG-128	A	26/12/2023	0,00%	0,00%	0,30	20,30	0,00	2,00	79,50	0,02		0,00	0,00	
Posto Guarda Universitário	PMG-128	B	26/12/2023	0,00%	0,00%	4,20	16,60	0,00	2,00	79,20	-0,03		0,00	0,00	
Posto Guarda Universitário	PMG-129	A	26/12/2023	0,00%	0,00%	0,70	20,20	0,00	3,00	79,10	0,07		0,00	0,00	
Posto Guarda Universitário	PMG-129	B	26/12/2023	0,00%	0,00%	1,80	19,20	0,00	3,00	78,90	0,04		0,00	0,00	
Posto Guarda Universitário	PMG-130	A	26/12/2023	0,00%	0,00%	0,90	19,80	0,00	3,00	79,30	0,01		0,00	0,00	
Posto Guarda Universitário	PMG-130	B	26/12/2023	0,00%	0,00%	3,60	17,80	0,00	3,00	78,70	-0,03		0,00	0,00	
Posto Guarda Universitário	PMG-131	A	26/12/2023	0,00%	0,00%	0,80	19,80	0,00	2,00	79,40	-0,08		0,00	0,00	
Posto Guarda Universitário	PMG-131	B	26/12/2023	0,00%	0,00%	1,20	19,30	0,00	2,00	79,50	0,05		0,00	0,00	

**ANEXO 4**

**TABELAS DE MEDIÇÕES SEMANAIS NA INFRAESTRUTURA**

**PONTOS DE INFRAESTRUTURA**

Edifício	Tipo	Ponto	Semana	PID	%LEL	Observação
				(ppm)	(5%Vol.)	
I-5 Auditórios	Espaco c/ pouca circulação de ar	1	11/10/2023	0	0	
I-5 Auditórios	Espaco c/ pouca circulação de ar	2	11/10/2023	0	0	
I-3 Biblioteca	Espaco c/ pouca circulação de ar	3	11/10/2023	0	0	
Enfermaria	Espaco c/ pouca circulação de ar	4	10/10/2023	0	0	
Enfermaria	Espaco c/ pouca circulação de ar	5	10/10/2023	0	0	
Caixa d'água	Espaco c/ pouca circulação de ar	6	13/10/2023	0	0	
Edifício I-4	Espaco c/ pouca circulação de ar	7	09/10/2023	0	0	
Edifício I-4	Espaco c/ pouca circulação de ar	8	09/10/2023	0	0	
Casa de Máquinas	Espaco c/ pouca circulação de ar	9	13/10/2023	0	0	
Edifício I-1	Ralo	1	10/10/2023	0	0	
Edifício I-1	Ralo	2	10/10/2023	0	0	
Edifício I-1	Ralo	3	10/10/2023	0	0	
Edifício I-1	Ralo	4	10/10/2023	0	0	
Edifício I-1	Ralo	5	10/10/2023	0	0	
Edifício I-1	Ralo	6	10/10/2023	0	0	
Edifício I-1	Ralo	7	10/10/2023	0	0	
Edifício I-1	Ralo	8	10/10/2023	0	0	
Edifício I-1	Ralo	9	10/10/2023	0	0	
Edifício I-1	Ralo	12	10/10/2023	0	0	
Edifício I-1	Ralo	13	10/10/2023	0	0	
Edifício I-1	Ralo	14	10/10/2023	0	0	
Edifício I-1	Ralo	15	10/10/2023	0	0	
Edifício I-1	Ralo	16	10/10/2023	0	0	
Edifício I-1	Ralo	17	10/10/2023	0	0	
Edifício I-1	Ralo	18	10/10/2023	0	0	
Edifício I-1	Ralo	19	10/10/2023	0	0	
Edifício I-1	Ralo	20	10/10/2023	0	0	
Edifício I-1	Ralo	21	10/10/2023	0	0	
Edifício I-1	Ralo	22	10/10/2023	0	0	
Edifício I-1	Ralo	23	10/10/2023	0	0	
Edifício I-1	Ralo	24	10/10/2023	0	0	
Edifício I-1	Ralo	25	10/10/2023	0	0	
Edifício I-1	Ralo	26	10/10/2023	0	0	
Edifício I-1	Ralo	27	10/10/2023	0	0	
Edifício I-1	Ralo	28	10/10/2023	0	0	
Edifício I-1	Ralo	30	10/10/2023	0	0	
Edifício I-1	Ralo	31	10/10/2023	0	0	
Edifício I-1	Ralo	32	10/10/2023	0	0	
I-5 Auditórios	Caixa de passagem	72	11/10/2023	0	0	
I-5 Auditórios	Caixa de passagem	73	11/10/2023	0	0	
I-5 Auditórios	Caixa de passagem	74	11/10/2023	0	0	
I-5 Auditórios	Ralo	159	11/10/2023	0	0	
I-5 Auditórios	Ralo	160	11/10/2023	0	0	
I-5 Auditórios	Ralo	162	11/10/2023	0	0	
I-5 Auditórios	Ralo	164	11/10/2023	0	0	
I-5 Auditórios	Ralo	165	11/10/2023	0	0	
I-5 Auditórios	Ralo	171	11/10/2023	0	0	
I-5 Auditórios	Ralo	174	11/10/2023	0	0	
I-5 Auditórios	Ralo	176	11/10/2023	0	0	
I-5 Auditórios	Ralo	177	11/10/2023	0	0	
I-3 ADM/Biblioteca	Caixa de passagem	57	11/10/2023	0	0	
I-3 ADM/Biblioteca	Caixa de passagem	58	11/10/2023	0	0	
I-3 ADM/Biblioteca	Caixa de passagem	59	11/10/2023	0	0	
I-3 ADM/Biblioteca	Caixa de passagem	60	11/10/2023	0	0	
I-3 ADM/Biblioteca	Caixa de passagem	67	11/10/2023	0	0	
I-3 ADM/Biblioteca	Ralo	139	11/10/2023	0	0	
I-3 ADM/Biblioteca	Ralo	140	11/10/2023	0	0	
I-3 ADM/Biblioteca	Ralo	141	11/10/2023	0	0	
I-3 ADM/Biblioteca	Ralo	142	11/10/2023	0	0	
I-3 ADM/Biblioteca	Ralo	143	11/10/2023	0	0	
I-3 ADM/Biblioteca	Ralo	144	11/10/2023	0	0	
I-3 ADM/Biblioteca	Ralo	145	11/10/2023	0	0	
I-3 ADM/Biblioteca	Ralo	146	11/10/2023	0	0	
I-3 ADM/Biblioteca	Ralo	147	11/10/2023	0	0	
I-3 ADM/Biblioteca	Ralo	148	11/10/2023	0	0	
I-3 ADM/Biblioteca	Ralo	149	11/10/2023	0	0	
I-3 ADM/Biblioteca	Ralo	150	11/10/2023	0	0	
I-3 ADM/Biblioteca	Ralo	151	11/10/2023	0	0	
Central de Serviços I-4	Ralo	95	09/10/2023	0	0	
Central de Serviços I-4	Ralo	97	09/10/2023	0	0	
Central de Serviços I-4	Ralo	99	09/10/2023	0	0	
Central de Serviços I-4	Ralo	106	09/10/2023	0	0	
Central de Serviços I-4	Ralo	96	09/10/2023	0	0	
Central de Serviços I-4	Ralo	104	09/10/2023	0	0	
Central de Serviços I-4	Ralo	307	09/10/2023	0	0	
Central de Serviços I-4	Ralo	122	09/10/2023	0	0	
Central de Serviços I-4	Ralo	111	09/10/2023	0	0	
Central de Serviços I-4	Ralo	117	09/10/2023	0	0	
Central de Serviços I-4	Ralo	100	09/10/2023	0	0	
Central de Serviços I-4	Ralo	101	09/10/2023	0	0	
Central de Serviços I-4	Ralo	105	09/10/2023	0	0	
Central de Serviços I-4	Ralo	91	09/10/2023	0	0	
Central de Serviços I-4	Ralo	102	09/10/2023	0	0	
Central de Serviços I-4	Ralo	88	09/10/2023	0	0	
Central de Serviços I-4	Ralo	108	09/10/2023	0	0	
Central de Serviços I-4	Ralo	107	09/10/2023	0	0	
Central de Serviços I-4	Ralo	94	09/10/2023	0	0	
Central de Serviços I-4	Ralo	92	09/10/2023	0	0	
Central de Serviços I-4	Ralo	90	09/10/2023	0	0	
Central de Serviços I-4	Ralo	89	09/10/2023	0	0	
Central de Serviços I-4	Ralo	87	09/10/2023	0	0	
Central de Serviços I-4	Ralo	123	09/10/2023	0	0	
Central de Serviços I-4	Ralo	121	09/10/2023	0	0	
Central de Serviços I-4	Ralo	120	09/10/2023	0	0	
Central de Serviços I-4	Ralo	119	09/10/2023	0	0	
Central de Serviços I-4	Ralo	114	09/10/2023	0	0	
Central de Serviços I-4	Ralo	113	09/10/2023	0	0	
Central de Serviços I-4	Ralo	112	09/10/2023	0	0	
Central de Serviços I-4	Ralo	109	09/10/2023	0	0	
Central de Serviços I-4	Ralo	110	09/10/2023	0	0	
Conjunto Laboratorial	Caixa de passagem	13	09/10/2023	0	0	
Conjunto Laboratorial	Caixa de passagem	15	09/10/2023	0	0	
Conjunto Laboratorial	Caixa de passagem	16	09/10/2023	0	0	
Conjunto Laboratorial	Caixa de passagem	18	09/10/2023	0	0	
Conjunto Laboratorial	Caixa de passagem	21	09/10/2023	0	0	
Conjunto Laboratorial	Caixa de passagem	24	09/10/2023	0	0	
Conjunto Laboratorial	Caixa de passagem	28	09/10/2023	0	0	
Conjunto Laboratorial	Caixa de passagem	33	09/10/2023	0	0	
Conjunto Laboratorial	Caixa de passagem	33	09/10/2023	0	0	
Conjunto Laboratorial	Caixa de passagem	37	09/10/2023	0	0	
Conjunto Laboratorial	Caixa de passagem	38	09/10/2023	0	0	
Conjunto Laboratorial	Caixa de passagem	39	09/10/2023	0	0	
Conjunto Laboratorial	Caixa de passagem	40	09/10/2023	0	0	

Edifício	Tipo	Ponto	Semana	PID	%LEL	Observação
Conjunto Laboratorial	Ralo	32	09/10/2023	0	0	
Conjunto Laboratorial	Ralo	34	09/10/2023	0	0	
Conjunto Laboratorial	Ralo	36	09/10/2023	0	0	
Conjunto Laboratorial	Ralo	37	09/10/2023	0	0	
Conjunto Laboratorial	Ralo	38	09/10/2023	0	0	
Conjunto Laboratorial	Ralo	40	09/10/2023	0	0	
Conjunto Laboratorial	Ralo	41	09/10/2023	0	0	
Conjunto Laboratorial	Ralo	42	09/10/2023	0	0	
Conjunto Laboratorial	Ralo	43	09/10/2023	0	0	
Conjunto Laboratorial	Ralo	44	09/10/2023	0	0	
Conjunto Laboratorial	Ralo	45	09/10/2023	0	0	
Conjunto Laboratorial	Ralo	46	09/10/2023	0	0	
Conjunto Laboratorial	Ralo	47	09/10/2023	0	0	
Conjunto Laboratorial	Ralo	48	09/10/2023	0	0	
Conjunto Laboratorial	Ralo	49	09/10/2023	0	0	
Conjunto Laboratorial	Ralo	50	09/10/2023	0	0	
Conjunto Laboratorial	Ralo	53	09/10/2023	0	0	
Conjunto Laboratorial	Ralo	54	09/10/2023	0	0	
Conjunto Laboratorial	Ralo	55	09/10/2023	0	0	
Conjunto Laboratorial	Ralo	57	09/10/2023	0	0	
Conjunto Laboratorial	Ralo	58	09/10/2023	0	0	
Conjunto Laboratorial	Ralo	60	09/10/2023	0	0	
Conjunto Laboratorial	Ralo	61	09/10/2023	0	0	
Conjunto Laboratorial	Ralo	62	09/10/2023	0	0	
Conjunto Laboratorial	Ralo	63	09/10/2023	0	0	
Conjunto Laboratorial	Ralo	64	09/10/2023	0	0	
Conjunto Laboratorial	Ralo	65	09/10/2023	0	0	
Conjunto Laboratorial	Ralo	66	09/10/2023	0	0	
Conjunto Laboratorial	Ralo	67	09/10/2023	0	0	
Conjunto Laboratorial	Ralo	69	09/10/2023	0	0	
Conjunto Laboratorial	Ralo	70	09/10/2023	0	0	
Conjunto Laboratorial	Ralo	71	09/10/2023	0	0	
Conjunto Didático	Ralo	74	10/10/2023	0	0	
Conjunto Didático	Ralo	75	10/10/2023	0	0	
Conjunto Didático	Ralo	76	10/10/2023	0	0	
Conjunto Didático	Ralo	77	10/10/2023	0	0	
Conjunto Didático	Ralo	78	10/10/2023	0	0	
Conjunto Didático	Ralo	79	10/10/2023	0	0	
Conjunto Didático	Ralo	80	10/10/2023	0	0	
Conjunto Didático	Ralo	81	10/10/2023	0	0	
Conjunto Didático	Ralo	82	10/10/2023	0	0	
Conjunto Didático	Ralo	83	10/10/2023	0	0	
Conjunto Didático	Ralo	84	10/10/2023	0	0	
Conjunto Didático	Ralo	85	10/10/2023	0	0	
Conjunto Didático	Ralo	86	10/10/2023	0	0	
Enfermaria	Caixa de passagem	53	10/10/2023	0	0	
Enfermaria	Caixa de passagem	55	10/10/2023	0	0	
Enfermaria	Ralo	124	10/10/2023	0	0	
Enfermaria	Ralo	125	10/10/2023	0	0	
Enfermaria	Ralo	126	10/10/2023	0	0	
Enfermaria	Ralo	127	10/10/2023	0	0	
CAT 1	Ralo	136	09/10/2023	0	0	
CAT 1	Ralo	137	09/10/2023	0	0	
CAT 1	Ralo	138	09/10/2023	0	0	
CAT 2	Ralo	132	13/10/2023	0	0	
CAT 2	Ralo	133	13/10/2023	0	0	
CAT 2	Ralo	134	13/10/2023	0	0	
CAT 2	Ralo	135	13/10/2023	0	0	
Portaria 3	Ralo	186	11/10/2023	0	0	
Portaria 3	Ralo	187	11/10/2023	0	0	
base cozinha	Ralo	188	10/10/2023	0	0	
base cozinha	Ralo	189	10/10/2023	0	0	
base cozinha	Ralo	190	10/10/2023	0	0	
base cozinha	Ralo	191	10/10/2023	0	0	
base cozinha	Ralo	192	10/10/2023	0	0	
base cozinha	Ralo	193	10/10/2023	0	0	
base cozinha	Ralo	194	10/10/2023	0	0	
I-5 Auditórios	Espaco c/ pouca circulação de ar	1	23/10/2023	0	0	
I-5 Auditórios	Espaco c/ pouca circulação de ar	2	23/10/2023	0	0	
I-3 Biblioteca	Espaco c/ pouca circulação de ar	3	23/10/2023	0	0	
Enfermaria	Espaco c/ pouca circulação de ar	4	27/10/2023	0	0	
Enfermaria	Espaco c/ pouca circulação de ar	5	27/10/2023	0	0	
Caixa d'água	Espaco c/ pouca circulação de ar	6	27/10/2023	0	0	
Edifício I-4	Espaco c/ pouca circulação de ar	7	25/10/2023	0	0	
Edifício I-4	Espaco c/ pouca circulação de ar	8	25/10/2023	0	0	
Casa de Máquinas	Espaco c/ pouca circulação de ar	9	27/10/2023	0	0	
Edifício I-1	Ralo	1	24/10/2023	0	0	
Edifício I-1	Ralo	2	24/10/2023	0	0	
Edifício I-1	Ralo	3	24/10/2023	0	0	
Edifício I-1	Ralo	4	24/10/2023	0	0	
Edifício I-1	Ralo	5	24/10/2023	0	0	
Edifício I-1	Ralo	6	24/10/2023	0	0	
Edifício I-1	Ralo	7	24/10/2023	0	0	
Edifício I-1	Ralo	8	24/10/2023	0	0	
Edifício I-1	Ralo	9	24/10/2023	0	0	
Edifício I-1	Ralo	12	24/10/2023	0	0	
Edifício I-1	Ralo	13	24/10/2023	0	0	
Edifício I-1	Ralo	14	24/10/2023	0	0	
Edifício I-1	Ralo	15	24/10/2023	0	0	
Edifício I-1	Ralo	16	24/10/2023	0	0	
Edifício I-1	Ralo	17	24/10/2023	0	0	
Edifício I-1	Ralo	18	24/10/2023	0	0	
Edifício I-1	Ralo	19	24/10/2023	0	0	
Edifício I-1	Ralo	20	24/10/2023	0	0	
Edifício I-1	Ralo	21	24/10/2023	0	0	
Edifício I-1	Ralo	22	24/10/2023	0	0	
Edifício I-1	Ralo	23	24/10/2023	0	0	
Edifício I-1	Ralo	24	24/10/2023	0	0	
Edifício I-1	Ralo	25	24/10/2023	0	0	
Edifício I-1	Ralo	26	24/10/2023	0	0	
Edifício I-1	Ralo	27	24/10/2023	0	0	
Edifício I-1	Ralo	28	24/10/2023	0	0	
Edifício I-1	Ralo	30	24/10/2023	0	0	
Edifício I-1	Ralo	31	24/10/2023	0	0	
Edifício I-1	Ralo	32	24/10/2023	0	0	
I-5 Auditórios	Caixa de passagem	72	23/10/2023	0	0	
I-5 Auditórios	Caixa de passagem	73	23/10/2023	0	0	
I-5 Auditórios	Caixa de passagem	74	23/10/2023	0	0	
I-5 Auditórios	Ralo	159	23/10/2023	0	0	
I-5 Auditórios	Ralo	160	23/10/2023	0	0	
I-5 Auditórios	Ralo	162	23/10/2023	0	0	
I-5 Auditórios	Ralo	164	23/10/2023	0	0	
I-5 Auditórios	Ralo	165	23/10/2023	0	0	
I-5 Auditórios	Ralo	171	23/10/2023	0	0	
I-5 Auditórios	Ralo	174	23/10/2023	0	0	

Edifício	Tipo	Ponto	Semana	PID	%LEL	Observação
I-5 Auditórios	Ralo	176	23/10/2023	0	0	
I-5 Auditórios	Ralo	177	23/10/2023	0	0	
I-3 ADM/Biblioteca	Caixa de passagem	57	23/10/2023	0	0	
I-3 ADM/Biblioteca	Caixa de passagem	58	23/10/2023	0	0	
I-3 ADM/Biblioteca	Caixa de passagem	59	23/10/2023	0	0	
I-3 ADM/Biblioteca	Caixa de passagem	60	23/10/2023	0	0	
I-3 ADM/Biblioteca	Caixa de passagem	67	23/10/2023	0	0	
I-3 ADM/Biblioteca	Ralo	139	23/10/2023	0	0	
I-3 ADM/Biblioteca	Ralo	140	23/10/2023	0	0	
I-3 ADM/Biblioteca	Ralo	141	23/10/2023	0	0	
I-3 ADM/Biblioteca	Ralo	142	23/10/2023	0	0	
I-3 ADM/Biblioteca	Ralo	143	23/10/2023	0	0	
I-3 ADM/Biblioteca	Ralo	144	23/10/2023	0	0	
I-3 ADM/Biblioteca	Ralo	145	23/10/2023	0	0	
I-3 ADM/Biblioteca	Ralo	146	23/10/2023	0	0	
I-3 ADM/Biblioteca	Ralo	147	23/10/2023	0	0	
I-3 ADM/Biblioteca	Ralo	148	23/10/2023	0	0	
I-3 ADM/Biblioteca	Ralo	149	23/10/2023	0	0	
I-3 ADM/Biblioteca	Ralo	150	23/10/2023	0	0	
I-3 ADM/Biblioteca	Ralo	151	23/10/2023	0	0	
Central de Serviços I-4	Ralo	95	25/10/2023	0	0	
Central de Serviços I-4	Ralo	97	25/10/2023	0	0	
Central de Serviços I-4	Ralo	99	25/10/2023	0	0	
Central de Serviços I-4	Ralo	106	25/10/2023	0	0	
Central de Serviços I-4	Ralo	96	25/10/2023	0	0	
Central de Serviços I-4	Ralo	104	25/10/2023	0	0	
Central de Serviços I-4	Ralo	307	25/10/2023	0	0	
Central de Serviços I-4	Ralo	122	25/10/2023	0	0	
Central de Serviços I-4	Ralo	111	25/10/2023	0	0	
Central de Serviços I-4	Ralo	117	25/10/2023	0	0	
Central de Serviços I-4	Ralo	100	25/10/2023	0	0	
Central de Serviços I-4	Ralo	101	25/10/2023	0	0	
Central de Serviços I-4	Ralo	105	25/10/2023	0	0	
Central de Serviços I-4	Ralo	91	25/10/2023	0	0	
Central de Serviços I-4	Ralo	102	25/10/2023	0	0	
Central de Serviços I-4	Ralo	88	25/10/2023	0	0	
Central de Serviços I-4	Ralo	108	25/10/2023	0	0	
Central de Serviços I-4	Ralo	107	25/10/2023	0	0	
Central de Serviços I-4	Ralo	94	25/10/2023	0	0	
Central de Serviços I-4	Ralo	92	25/10/2023	0	0	
Central de Serviços I-4	Ralo	90	25/10/2023	0	0	
Central de Serviços I-4	Ralo	89	25/10/2023	0	0	
Central de Serviços I-4	Ralo	87	25/10/2023	0	0	
Central de Serviços I-4	Ralo	123	25/10/2023	0	0	
Central de Serviços I-4	Ralo	121	25/10/2023	0	0	
Central de Serviços I-4	Ralo	120	25/10/2023	0	0	
Central de Serviços I-4	Ralo	119	25/10/2023	0	0	
Central de Serviços I-4	Ralo	114	25/10/2023	0	0	
Central de Serviços I-4	Ralo	113	25/10/2023	0	0	
Central de Serviços I-4	Ralo	112	25/10/2023	0	0	
Central de Serviços I-4	Ralo	109	25/10/2023	0	0	
Central de Serviços I-4	Ralo	110	25/10/2023	0	0	
Conjunto Laboratorial	Caixa de passagem	13	25/10/2023	0	0	
Conjunto Laboratorial	Caixa de passagem	15	25/10/2023	0	0	
Conjunto Laboratorial	Caixa de passagem	16	25/10/2023	0	0	
Conjunto Laboratorial	Caixa de passagem	18	25/10/2023	0	0	
Conjunto Laboratorial	Caixa de passagem	21	25/10/2023	0	0	
Conjunto Laboratorial	Caixa de passagem	24	25/10/2023	0	0	
Conjunto Laboratorial	Caixa de passagem	28	25/10/2023	0	0	
Conjunto Laboratorial	Caixa de passagem	33	25/10/2023	0	0	
Conjunto Laboratorial	Caixa de passagem	37	25/10/2023	0	0	
Conjunto Laboratorial	Caixa de passagem	38	25/10/2023	0	0	
Conjunto Laboratorial	Caixa de passagem	39	25/10/2023	0	0	
Conjunto Laboratorial	Caixa de passagem	40	25/10/2023	0	0	
Conjunto Laboratorial	Ralo	32	25/10/2023	0	0	
Conjunto Laboratorial	Ralo	34	25/10/2023	0	0	
Conjunto Laboratorial	Ralo	36	25/10/2023	0	0	
Conjunto Laboratorial	Ralo	37	25/10/2023	0	0	
Conjunto Laboratorial	Ralo	38	25/10/2023	0	0	
Conjunto Laboratorial	Ralo	40	25/10/2023	0	0	
Conjunto Laboratorial	Ralo	41	25/10/2023	0	0	
Conjunto Laboratorial	Ralo	42	25/10/2023	0	0	
Conjunto Laboratorial	Ralo	43	25/10/2023	0	0	
Conjunto Laboratorial	Ralo	44	25/10/2023	0	0	
Conjunto Laboratorial	Ralo	45	25/10/2023	0	0	
Conjunto Laboratorial	Ralo	46	25/10/2023	0	0	
Conjunto Laboratorial	Ralo	47	25/10/2023	0	0	
Conjunto Laboratorial	Ralo	48	25/10/2023	0	0	
Conjunto Laboratorial	Ralo	49	25/10/2023	0	0	
Conjunto Laboratorial	Ralo	50	25/10/2023	0	0	
Conjunto Laboratorial	Ralo	53	25/10/2023	0	0	
Conjunto Laboratorial	Ralo	54	25/10/2023	0	0	
Conjunto Laboratorial	Ralo	55	25/10/2023	0	0	
Conjunto Laboratorial	Ralo	57	25/10/2023	0	0	
Conjunto Laboratorial	Ralo	58	25/10/2023	0	0	
Conjunto Laboratorial	Ralo	60	25/10/2023	0	0	
Conjunto Laboratorial	Ralo	61	25/10/2023	0	0	
Conjunto Laboratorial	Ralo	62	25/10/2023	0	0	
Conjunto Laboratorial	Ralo	63	25/10/2023	0	0	
Conjunto Laboratorial	Ralo	64	25/10/2023	0	0	
Conjunto Laboratorial	Ralo	65	25/10/2023	0	0	
Conjunto Laboratorial	Ralo	66	25/10/2023	0	0	
Conjunto Laboratorial	Ralo	67	25/10/2023	0	0	
Conjunto Laboratorial	Ralo	69	25/10/2023	0	0	
Conjunto Laboratorial	Ralo	70	25/10/2023	0	0	
Conjunto Laboratorial	Ralo	71	25/10/2023	0	0	
Conjunto Didático	Ralo	74	24/10/2023	0	0	
Conjunto Didático	Ralo	75	24/10/2023	0	0	
Conjunto Didático	Ralo	76	24/10/2023	0	0	
Conjunto Didático	Ralo	77	24/10/2023	0	0	
Conjunto Didático	Ralo	78	24/10/2023	0	0	
Conjunto Didático	Ralo	79	24/10/2023	0	0	
Conjunto Didático	Ralo	80	24/10/2023	0	0	
Conjunto Didático	Ralo	81	24/10/2023	0	0	
Conjunto Didático	Ralo	82	24/10/2023	0	0	
Conjunto Didático	Ralo	83	24/10/2023	0	0	
Conjunto Didático	Ralo	84	24/10/2023	0	0	
Conjunto Didático	Ralo	85	24/10/2023	0	0	
Conjunto Didático	Ralo	86	24/10/2023	0	0	
Enfermaria	Caixa de passagem	53	27/10/2023	0	0	
Enfermaria	Caixa de passagem	55	27/10/2023	0	0	
Enfermaria	Ralo	124	27/10/2023	0	0	
Enfermaria	Ralo	125	27/10/2023	0	0	
Enfermaria	Ralo	126	27/10/2023	0	0	
Enfermaria	Ralo	127	27/10/2023	0	0	

Edifício	Tipo	Ponto	Semana	PID	%LEL	Observação
CAT 1	Ralo	136	26/10/2023	0	0	
CAT 1	Ralo	137	26/10/2023	0	0	
CAT 1	Ralo	138	26/10/2023	0	0	
CAT 2	Ralo	132	27/10/2023	0	0	
CAT 2	Ralo	133	27/10/2023	0	0	
CAT 2	Ralo	134	27/10/2023	0	0	
CAT 2	Ralo	135	27/10/2023	0	0	
Portaria 3	Ralo	186	23/10/2023	0	0	
Portaria 3	Ralo	187	23/10/2023	0	0	
Usa e c	Ralo	188	26/10/2023	0	0	
Usa e c	Ralo	189	26/10/2023	0	0	
Usa e c	Ralo	190	26/10/2023	0	0	
Usa e c	Ralo	191	26/10/2023	0	0	
Usa e c	Ralo	192	26/10/2023	0	0	
Usa e c	Ralo	193	26/10/2023	0	0	
Usa e c	Ralo	194	26/10/2023	0	0	
I-5 Auditórios	Espaco c/ pouca circulação de ar	1	06/11/2023	0	0	
I-5 Auditórios	Espaco c/ pouca circulação de ar	2	06/11/2023	0	0	
I-3 Biblioteca	Espaco c/ pouca circulação de ar	3	06/11/2023	0	0	
Enfermaria	Espaco c/ pouca circulação de ar	4	09/11/2023	0	0	
Enfermaria	Espaco c/ pouca circulação de ar	5	09/11/2023	0	0	
Caixa d'água	Espaco c/ pouca circulação de ar	6	10/11/2023	0	0	
Edifício I-4	Espaco c/ pouca circulação de ar	7	08/11/2023	0	0	
Edifício I-4	Espaco c/ pouca circulação de ar	8	08/11/2023	0	0	
Casa de Máquinas	Espaco c/ pouca circulação de ar	9	10/11/2023	0	0	
Edifício I-1	Ralo	1	07/11/2023	0	0	
Edifício I-1	Ralo	2	07/11/2023	0	0	
Edifício I-1	Ralo	3	07/11/2023	0	0	
Edifício I-1	Ralo	4	07/11/2023	0	0	
Edifício I-1	Ralo	5	07/11/2023	0	0	
Edifício I-1	Ralo	6	07/11/2023	0	0	
Edifício I-1	Ralo	7	07/11/2023	0	0	
Edifício I-1	Ralo	8	07/11/2023	0	0	
Edifício I-1	Ralo	9	07/11/2023	0	0	
Edifício I-1	Ralo	12	07/11/2023	0	0	
Edifício I-1	Ralo	13	07/11/2023	0	0	
Edifício I-1	Ralo	14	07/11/2023	0	0	
Edifício I-1	Ralo	15	07/11/2023	0	0	
Edifício I-1	Ralo	16	07/11/2023	0	0	
Edifício I-1	Ralo	17	07/11/2023	0	0	
Edifício I-1	Ralo	18	07/11/2023	0	0	
Edifício I-1	Ralo	19	07/11/2023	0	0	
Edifício I-1	Ralo	20	07/11/2023	0	0	
Edifício I-1	Ralo	21	07/11/2023	0	0	
Edifício I-1	Ralo	22	07/11/2023	0	0	
Edifício I-1	Ralo	23	07/11/2023	0	0	
Edifício I-1	Ralo	24	07/11/2023	0	0	
Edifício I-1	Ralo	25	07/11/2023	0	0	
Edifício I-1	Ralo	26	07/11/2023	0	0	
Edifício I-1	Ralo	27	07/11/2023	0	0	
Edifício I-1	Ralo	28	07/11/2023	0	0	
Edifício I-1	Ralo	30	07/11/2023	0	0	
Edifício I-1	Ralo	31	07/11/2023	0	0	
Edifício I-1	Ralo	32	07/11/2023	0	0	
I-5 Auditórios	Caixa de passagem	72	06/11/2023	0	0	
I-5 Auditórios	Caixa de passagem	73	06/11/2023	0	0	
I-5 Auditórios	Caixa de passagem	74	06/11/2023	0	0	
I-5 Auditórios	Ralo	159	06/11/2023	0	0	
I-5 Auditórios	Ralo	160	06/11/2023	0	0	
I-5 Auditórios	Ralo	162	06/11/2023	0	0	
I-5 Auditórios	Ralo	164	06/11/2023	0	0	
I-5 Auditórios	Ralo	165	06/11/2023	0	0	
I-5 Auditórios	Ralo	171	06/11/2023	0	0	
I-5 Auditórios	Ralo	174	06/11/2023	0	0	
I-5 Auditórios	Ralo	176	06/11/2023	0	0	
I-5 Auditórios	Ralo	177	06/11/2023	0	0	
I-3 ADM/Biblioteca	Caixa de passagem	57	06/11/2023	0	0	
I-3 ADM/Biblioteca	Caixa de passagem	58	06/11/2023	0	0	
I-3 ADM/Biblioteca	Caixa de passagem	59	06/11/2023	0	0	
I-3 ADM/Biblioteca	Caixa de passagem	60	06/11/2023	0	0	
I-3 ADM/Biblioteca	Caixa de passagem	67	06/11/2023	0	0	
I-3 ADM/Biblioteca	Ralo	139	06/11/2023	0	0	
I-3 ADM/Biblioteca	Ralo	140	06/11/2023	0	0	
I-3 ADM/Biblioteca	Ralo	141	06/11/2023	0	0	
I-3 ADM/Biblioteca	Ralo	142	06/11/2023	0	0	
I-3 ADM/Biblioteca	Ralo	143	06/11/2023	0	0	
I-3 ADM/Biblioteca	Ralo	144	06/11/2023	0	0	
I-3 ADM/Biblioteca	Ralo	145	06/11/2023	0	0	
I-3 ADM/Biblioteca	Ralo	146	06/11/2023	0	0	
I-3 ADM/Biblioteca	Ralo	147	06/11/2023	0	0	
I-3 ADM/Biblioteca	Ralo	148	06/11/2023	0	0	
I-3 ADM/Biblioteca	Ralo	149	06/11/2023	0	0	
I-3 ADM/Biblioteca	Ralo	150	06/11/2023	0	0	
I-3 ADM/Biblioteca	Ralo	151	06/11/2023	0	0	
Central de Serviços I-4	Ralo	95	08/11/2023	0	0	
Central de Serviços I-4	Ralo	97	08/11/2023	0	0	
Central de Serviços I-4	Ralo	99	08/11/2023	0	0	
Central de Serviços I-4	Ralo	106	08/11/2023	0	0	
Central de Serviços I-4	Ralo	96	08/11/2023	0	0	
Central de Serviços I-4	Ralo	104	08/11/2023	0	0	
Central de Serviços I-4	Ralo	307	08/11/2023	0	0	
Central de Serviços I-4	Ralo	122	08/11/2023	0	0	
Central de Serviços I-4	Ralo	111	08/11/2023	0	0	
Central de Serviços I-4	Ralo	117	08/11/2023	0	0	
Central de Serviços I-4	Ralo	100	08/11/2023	0	0	
Central de Serviços I-4	Ralo	101	08/11/2023	0	0	
Central de Serviços I-4	Ralo	105	08/11/2023	0	0	
Central de Serviços I-4	Ralo	91	08/11/2023	0	0	
Central de Serviços I-4	Ralo	102	08/11/2023	0	0	
Central de Serviços I-4	Ralo	88	08/11/2023	0	0	
Central de Serviços I-4	Ralo	108	08/11/2023	0	0	
Central de Serviços I-4	Ralo	107	08/11/2023	0	0	
Central de Serviços I-4	Ralo	94	08/11/2023	0	0	
Central de Serviços I-4	Ralo	92	08/11/2023	0	0	
Central de Serviços I-4	Ralo	90	08/11/2023	0	0	
Central de Serviços I-4	Ralo	89	08/11/2023	0	0	
Central de Serviços I-4	Ralo	87	08/11/2023	0	0	
Central de Serviços I-4	Ralo	123	08/11/2023	0	0	
Central de Serviços I-4	Ralo	121	08/11/2023	0	0	
Central de Serviços I-4	Ralo	120	08/11/2023	0	0	
Central de Serviços I-4	Ralo	119	08/11/2023	0	0	
Central de Serviços I-4	Ralo	114	08/11/2023	0	0	
Central de Serviços I-4	Ralo	113	08/11/2023	0	0	
Central de Serviços I-4	Ralo	112	08/11/2023	0	0	
Central de Serviços I-4	Ralo	109	08/11/2023	0	0	

Edifício	Tipo	Ponto	Semana	PID	%LEL	Observação
Central de Serviços I-4	Ralo	110	08/11/2023	0	0	
Conjunto Laboratorial	Caixa de passagem	13	08/11/2023	0	0	
Conjunto Laboratorial	Caixa de passagem	15	08/11/2023	0	0	
Conjunto Laboratorial	Caixa de passagem	16	08/11/2023	0	0	
Conjunto Laboratorial	Caixa de passagem	18	08/11/2023	0	0	
Conjunto Laboratorial	Caixa de passagem	21	08/11/2023	0	0	
Conjunto Laboratorial	Caixa de passagem	24	08/11/2023	0	0	
Conjunto Laboratorial	Caixa de passagem	28	08/11/2023	0	0	
Conjunto Laboratorial	Caixa de passagem	33	08/11/2023	0	0	
Conjunto Laboratorial	Caixa de passagem	37	08/11/2023	0	0	
Conjunto Laboratorial	Caixa de passagem	38	08/11/2023	0	0	
Conjunto Laboratorial	Caixa de passagem	39	08/11/2023	0	0	
Conjunto Laboratorial	Caixa de passagem	40	08/11/2023	0	0	
Conjunto Laboratorial	Ralo	32	08/11/2023	0	0	
Conjunto Laboratorial	Ralo	34	08/11/2023	0	0	
Conjunto Laboratorial	Ralo	36	08/11/2023	0	0	
Conjunto Laboratorial	Ralo	37	08/11/2023	0	0	
Conjunto Laboratorial	Ralo	38	08/11/2023	0	0	
Conjunto Laboratorial	Ralo	40	08/11/2023	0	0	
Conjunto Laboratorial	Ralo	41	08/11/2023	0	0	
Conjunto Laboratorial	Ralo	42	08/11/2023	0	0	
Conjunto Laboratorial	Ralo	43	08/11/2023	0	0	
Conjunto Laboratorial	Ralo	44	08/11/2023	0	0	
Conjunto Laboratorial	Ralo	45	08/11/2023	0	0	
Conjunto Laboratorial	Ralo	46	08/11/2023	0	0	
Conjunto Laboratorial	Ralo	47	08/11/2023	0	0	
Conjunto Laboratorial	Ralo	48	08/11/2023	0	0	
Conjunto Laboratorial	Ralo	49	08/11/2023	0	0	
Conjunto Laboratorial	Ralo	50	08/11/2023	0	0	
Conjunto Laboratorial	Ralo	53	08/11/2023	0	0	
Conjunto Laboratorial	Ralo	54	08/11/2023	0	0	
Conjunto Laboratorial	Ralo	55	08/11/2023	0	0	
Conjunto Laboratorial	Ralo	57	08/11/2023	0	0	
Conjunto Laboratorial	Ralo	58	08/11/2023	0	0	
Conjunto Laboratorial	Ralo	60	08/11/2023	0	0	
Conjunto Laboratorial	Ralo	61	08/11/2023	0	0	
Conjunto Laboratorial	Ralo	62	08/11/2023	0	0	
Conjunto Laboratorial	Ralo	63	08/11/2023	0	0	
Conjunto Laboratorial	Ralo	64	08/11/2023	0	0	
Conjunto Laboratorial	Ralo	65	08/11/2023	0	0	
Conjunto Laboratorial	Ralo	66	08/11/2023	0	0	
Conjunto Laboratorial	Ralo	67	08/11/2023	0	0	
Conjunto Laboratorial	Ralo	69	08/11/2023	0	0	
Conjunto Laboratorial	Ralo	70	08/11/2023	0	0	
Conjunto Laboratorial	Ralo	71	08/11/2023	0	0	
Conjunto Didático	Ralo	74	07/11/2023	0	0	
Conjunto Didático	Ralo	75	07/11/2023	0	0	
Conjunto Didático	Ralo	76	07/11/2023	0	0	
Conjunto Didático	Ralo	77	07/11/2023	0	0	
Conjunto Didático	Ralo	78	07/11/2023	0	0	
Conjunto Didático	Ralo	79	07/11/2023	0	0	
Conjunto Didático	Ralo	80	07/11/2023	0	0	
Conjunto Didático	Ralo	81	07/11/2023	0	0	
Conjunto Didático	Ralo	82	07/11/2023	0	0	
Conjunto Didático	Ralo	83	07/11/2023	0	0	
Conjunto Didático	Ralo	84	07/11/2023	0	0	
Conjunto Didático	Ralo	85	07/11/2023	0	0	
Conjunto Didático	Ralo	86	07/11/2023	0	0	
Enfermaria	Caixa de passagem	53	09/11/2023	0	0	
Enfermaria	Caixa de passagem	55	09/11/2023	0	0	
Enfermaria	Ralo	124	09/11/2023	0	0	
Enfermaria	Ralo	125	09/11/2023	0	0	
Enfermaria	Ralo	126	09/11/2023	0	0	
Enfermaria	Ralo	127	09/11/2023	0	0	
CAT 1	Ralo	136	09/11/2023	0	0	
CAT 1	Ralo	137	09/11/2023	0	0	
CAT 1	Ralo	138	09/11/2023	0	0	
CAT 2	Ralo	132	10/11/2023	0	0	
CAT 2	Ralo	133	10/11/2023	0	0	
CAT 2	Ralo	134	10/11/2023	0	0	
CAT 2	Ralo	135	10/11/2023	0	0	
Portaria 3	Ralo	186	06/11/2023	0	0	
Portaria 3	Ralo	187	06/11/2023	0	0	
Base Guarda	Ralo	188	09/11/2023	0	0	
Base Guarda	Ralo	189	09/11/2023	0	0	
Base Guarda	Ralo	190	09/11/2023	0	0	
Base Guarda	Ralo	191	09/11/2023	0	0	
Base Guarda	Ralo	192	09/11/2023	0	0	
Base Guarda	Ralo	193	09/11/2023	0	0	
Base Guarda	Ralo	194	09/11/2023	0	0	
I-5 Auditórios	Esopo c/ pouca circulação de ar	1	24/11/2023	0	0	
I-5 Auditórios	Esopo c/ pouca circulação de ar	2	24/11/2023	0	0	
I-3 Biblioteca	Esopo c/ pouca circulação de ar	3	24/11/2023	0	0	
Enfermaria	Esopo c/ pouca circulação de ar	4	21/11/2023	0	0	
Enfermaria	Esopo c/ pouca circulação de ar	5	21/11/2023	0	0	
Caixa d'água	Esopo c/ pouca circulação de ar	6	24/11/2023	0	0	
Edifício I-4	Esopo c/ pouca circulação de ar	7	22/11/2023	0	0	
Edifício I-4	Esopo c/ pouca circulação de ar	8	22/11/2023	0	0	
Casa de Máquinas	Esopo c/ pouca circulação de ar	9	24/11/2023	0	0	
Edifício I-1	Ralo	1	23/11/2023	0	0	
Edifício I-1	Ralo	2	23/11/2023	0	0	
Edifício I-1	Ralo	3	23/11/2023	0	0	
Edifício I-1	Ralo	4	23/11/2023	0	0	
Edifício I-1	Ralo	5	23/11/2023	0	0	
Edifício I-1	Ralo	6	23/11/2023	0	0	
Edifício I-1	Ralo	7	23/11/2023	0	0	
Edifício I-1	Ralo	8	23/11/2023	0	0	
Edifício I-1	Ralo	9	23/11/2023	0	0	
Edifício I-1	Ralo	12	23/11/2023	0	0	
Edifício I-1	Ralo	13	23/11/2023	0	0	
Edifício I-1	Ralo	14	23/11/2023	0	0	
Edifício I-1	Ralo	15	23/11/2023	0	0	
Edifício I-1	Ralo	16	23/11/2023	0	0	
Edifício I-1	Ralo	17	23/11/2023	0	0	
Edifício I-1	Ralo	18	23/11/2023	0	0	
Edifício I-1	Ralo	19	23/11/2023	0	0	
Edifício I-1	Ralo	20	23/11/2023	0	0	
Edifício I-1	Ralo	21	23/11/2023	0	0	
Edifício I-1	Ralo	22	23/11/2023	0	0	
Edifício I-1	Ralo	23	23/11/2023	0	0	
Edifício I-1	Ralo	24	23/11/2023	0	0	
Edifício I-1	Ralo	25	23/11/2023	0	0	
Edifício I-1	Ralo	26	23/11/2023	0	0	
Edifício I-1	Ralo	27	23/11/2023	0	0	
Edifício I-1	Ralo	28	23/11/2023	0	0	



Edifício	Tipo	Ponto	Semana	PID	%LEL	Observação
Edifício I-1	Ralo	30	23/11/2023	0	0	
Edifício I-1	Ralo	31	23/11/2023	0	0	
Edifício I-1	Ralo	32	23/11/2023	0	0	
I-5 Auditórios	Caixa de passagem	72	24/11/2023	0	0	
I-5 Auditórios	Caixa de passagem	73	24/11/2023	0	0	
I-5 Auditórios	Caixa de passagem	74	24/11/2023	0	0	
I-5 Auditórios	Ralo	159	24/11/2023	0	0	
I-5 Auditórios	Ralo	160	24/11/2023	0	0	
I-5 Auditórios	Ralo	162	24/11/2023	0	0	
I-5 Auditórios	Ralo	164	24/11/2023	0	0	
I-5 Auditórios	Ralo	165	24/11/2023	0	0	
I-5 Auditórios	Ralo	171	24/11/2023	0	0	
I-5 Auditórios	Ralo	174	24/11/2023	0	0	
I-5 Auditórios	Ralo	176	24/11/2023	0	0	
I-5 Auditórios	Ralo	177	24/11/2023	0	0	
I-3 ADM/Biblioteca	Caixa de passagem	57	24/11/2023	0	0	
I-3 ADM/Biblioteca	Caixa de passagem	58	24/11/2023	0	0	
I-3 ADM/Biblioteca	Caixa de passagem	59	24/11/2023	0	0	
I-3 ADM/Biblioteca	Caixa de passagem	60	24/11/2023	0	0	
I-3 ADM/Biblioteca	Caixa de passagem	67	24/11/2023	0	0	
I-3 ADM/Biblioteca	Ralo	139	24/11/2023	0	0	
I-3 ADM/Biblioteca	Ralo	140	24/11/2023	0	0	
I-3 ADM/Biblioteca	Ralo	141	24/11/2023	0	0	
I-3 ADM/Biblioteca	Ralo	142	24/11/2023	0	0	
I-3 ADM/Biblioteca	Ralo	143	24/11/2023	0	0	
I-3 ADM/Biblioteca	Ralo	144	24/11/2023	0	0	
I-3 ADM/Biblioteca	Ralo	145	24/11/2023	0	0	
I-3 ADM/Biblioteca	Ralo	146	24/11/2023	0	0	
I-3 ADM/Biblioteca	Ralo	147	24/11/2023	0	0	
I-3 ADM/Biblioteca	Ralo	148	24/11/2023	0	0	
I-3 ADM/Biblioteca	Ralo	149	24/11/2023	0	0	
I-3 ADM/Biblioteca	Ralo	150	24/11/2023	0	0	
I-3 ADM/Biblioteca	Ralo	151	24/11/2023	0	0	
Central de Serviços I-4	Ralo	95	22/11/2023	0	0	
Central de Serviços I-4	Ralo	97	22/11/2023	0	0	
Central de Serviços I-4	Ralo	99	22/11/2023	0	0	
Central de Serviços I-4	Ralo	106	22/11/2023	0	0	
Central de Serviços I-4	Ralo	96	22/11/2023	0	0	
Central de Serviços I-4	Ralo	104	22/11/2023	0	0	
Central de Serviços I-4	Ralo	307	22/11/2023	0	0	
Central de Serviços I-4	Ralo	122	22/11/2023	0	0	
Central de Serviços I-4	Ralo	111	22/11/2023	0	0	
Central de Serviços I-4	Ralo	117	22/11/2023	0	0	
Central de Serviços I-4	Ralo	100	22/11/2023	0	0	
Central de Serviços I-4	Ralo	101	22/11/2023	0	0	
Central de Serviços I-4	Ralo	105	22/11/2023	0	0	
Central de Serviços I-4	Ralo	91	22/11/2023	0	0	
Central de Serviços I-4	Ralo	102	22/11/2023	0	0	
Central de Serviços I-4	Ralo	88	22/11/2023	0	0	
Central de Serviços I-4	Ralo	108	22/11/2023	0	0	
Central de Serviços I-4	Ralo	107	22/11/2023	0	0	
Central de Serviços I-4	Ralo	94	22/11/2023	0	0	
Central de Serviços I-4	Ralo	92	22/11/2023	0	0	
Central de Serviços I-4	Ralo	90	22/11/2023	0	0	
Central de Serviços I-4	Ralo	89	22/11/2023	0	0	
Central de Serviços I-4	Ralo	87	22/11/2023	0	0	
Central de Serviços I-4	Ralo	123	22/11/2023	0	0	
Central de Serviços I-4	Ralo	121	22/11/2023	0	0	
Central de Serviços I-4	Ralo	120	22/11/2023	0	0	
Central de Serviços I-4	Ralo	119	22/11/2023	0	0	
Central de Serviços I-4	Ralo	114	22/11/2023	0	0	
Central de Serviços I-4	Ralo	113	22/11/2023	0	0	
Central de Serviços I-4	Ralo	112	22/11/2023	0	0	
Central de Serviços I-4	Ralo	109	22/11/2023	0	0	
Central de Serviços I-4	Ralo	110	22/11/2023	0	0	
Conjunto Laboratorial	Caixa de passagem	13	22/11/2023	0	0	
Conjunto Laboratorial	Caixa de passagem	15	22/11/2023	0	0	
Conjunto Laboratorial	Caixa de passagem	16	22/11/2023	0	0	
Conjunto Laboratorial	Caixa de passagem	18	22/11/2023	0	0	
Conjunto Laboratorial	Caixa de passagem	21	22/11/2023	0	0	
Conjunto Laboratorial	Caixa de passagem	24	22/11/2023	0	0	
Conjunto Laboratorial	Caixa de passagem	28	22/11/2023	0	0	
Conjunto Laboratorial	Caixa de passagem	33	22/11/2023	0	0	
Conjunto Laboratorial	Caixa de passagem	37	22/11/2023	0	0	
Conjunto Laboratorial	Caixa de passagem	38	22/11/2023	0	0	
Conjunto Laboratorial	Caixa de passagem	39	22/11/2023	0	0	
Conjunto Laboratorial	Caixa de passagem	40	22/11/2023	0	0	
Conjunto Laboratorial	Ralo	32	22/11/2023	0	0	
Conjunto Laboratorial	Ralo	34	22/11/2023	0	0	
Conjunto Laboratorial	Ralo	36	22/11/2023	0	0	
Conjunto Laboratorial	Ralo	37	22/11/2023	0	0	
Conjunto Laboratorial	Ralo	38	22/11/2023	0	0	
Conjunto Laboratorial	Ralo	40	22/11/2023	0	0	
Conjunto Laboratorial	Ralo	41	22/11/2023	0	0	
Conjunto Laboratorial	Ralo	42	22/11/2023	0	0	
Conjunto Laboratorial	Ralo	43	22/11/2023	0	0	
Conjunto Laboratorial	Ralo	44	22/11/2023	0	0	
Conjunto Laboratorial	Ralo	45	22/11/2023	0	0	
Conjunto Laboratorial	Ralo	46	22/11/2023	0	0	
Conjunto Laboratorial	Ralo	47	22/11/2023	0	0	
Conjunto Laboratorial	Ralo	48	22/11/2023	0	0	
Conjunto Laboratorial	Ralo	49	22/11/2023	0	0	
Conjunto Laboratorial	Ralo	50	22/11/2023	0	0	
Conjunto Laboratorial	Ralo	53	22/11/2023	0	0	
Conjunto Laboratorial	Ralo	54	22/11/2023	0	0	
Conjunto Laboratorial	Ralo	55	22/11/2023	0	0	
Conjunto Laboratorial	Ralo	57	22/11/2023	0	0	
Conjunto Laboratorial	Ralo	58	22/11/2023	0	0	
Conjunto Laboratorial	Ralo	60	22/11/2023	0	0	
Conjunto Laboratorial	Ralo	61	22/11/2023	0	0	
Conjunto Laboratorial	Ralo	62	22/11/2023	0	0	
Conjunto Laboratorial	Ralo	63	22/11/2023	0	0	
Conjunto Laboratorial	Ralo	64	22/11/2023	0	0	
Conjunto Laboratorial	Ralo	65	22/11/2023	0	0	
Conjunto Laboratorial	Ralo	66	22/11/2023	0	0	
Conjunto Laboratorial	Ralo	67	22/11/2023	0	0	
Conjunto Laboratorial	Ralo	69	22/11/2023	0	0	
Conjunto Laboratorial	Ralo	70	22/11/2023	0	0	
Conjunto Laboratorial	Ralo	71	22/11/2023	0	0	
Conjunto Didático	Ralo	74	23/11/2023	0	0	
Conjunto Didático	Ralo	75	23/11/2023	0	0	
Conjunto Didático	Ralo	76	23/11/2023	0	0	
Conjunto Didático	Ralo	77	23/11/2023	0	0	
Conjunto Didático	Ralo	78	23/11/2023	0	0	
Conjunto Didático	Ralo	79	23/11/2023	0	0	

Edifício	Tipo	Ponto	Semana	PID	%LEL	Observação
Conjunto Didático	Ralo	80	23/11/2023	0	0	
Conjunto Didático	Ralo	81	23/11/2023	0	0	
Conjunto Didático	Ralo	82	23/11/2023	0	0	
Conjunto Didático	Ralo	83	23/11/2023	0	0	
Conjunto Didático	Ralo	84	23/11/2023	0	0	
Conjunto Didático	Ralo	85	23/11/2023	0	0	
Conjunto Didático	Ralo	86	23/11/2023	0	0	
Enfermaria	Caixa de passagem	53	21/11/2023	0	0	
Enfermaria	Caixa de passagem	55	21/11/2023	0	0	
Enfermaria	Ralo	124	21/11/2023	0	0	
Enfermaria	Ralo	125	21/11/2023	0	0	
Enfermaria	Ralo	126	21/11/2023	0	0	
Enfermaria	Ralo	127	21/11/2023	0	0	
CAT 1	Ralo	136	22/11/2023	0	0	
CAT 1	Ralo	137	22/11/2023	0	0	
CAT 1	Ralo	138	22/11/2023	0	0	
CAT 2	Ralo	132	24/11/2023	0	0	
CAT 2	Ralo	133	24/11/2023	0	0	
CAT 2	Ralo	134	24/11/2023	0	0	
CAT 2	Ralo	135	24/11/2023	0	0	
Portaria 3	Ralo	186	21/11/2023	0	0	
Portaria 3	Ralo	187	21/11/2023	0	0	
Base guarda	Ralo	188	21/11/2023	0	0	
Base guarda	Ralo	189	21/11/2023	0	0	
Base guarda	Ralo	190	21/11/2023	0	0	
Base guarda	Ralo	191	21/11/2023	0	0	
Base guarda	Ralo	192	21/11/2023	0	0	
Base guarda	Ralo	193	21/11/2023	0	0	
Base guarda	Ralo	194	21/11/2023	0	0	
I-5 Auditórios	Espaco c/ pouca circulação de ar	1	07/12/2023	0	0	
I-5 Auditórios	Espaco c/ pouca circulação de ar	2	07/12/2023	0	0	
I-3 Biblioteca	Espaco c/ pouca circulação de ar	3	07/12/2023	0	0	
Enfermaria	Espaco c/ pouca circulação de ar	4	06/12/2023	0	0	
Enfermaria	Espaco c/ pouca circulação de ar	5	06/12/2023	0	0	
Caixa d'água	Espaco c/ pouca circulação de ar	6	05/12/2023	0	0	
Edifício I-4	Espaco c/ pouca circulação de ar	7	06/12/2023	0	0	
Edifício I-4	Espaco c/ pouca circulação de ar	8	06/12/2023	0	0	
Casa de Máquinas	Espaco c/ pouca circulação de ar	9	05/12/2023	0	0	
Edifício I-1	Ralo	1	05/12/2023	0	0	
Edifício I-1	Ralo	2	05/12/2023	0	0	
Edifício I-1	Ralo	3	05/12/2023	0	0	
Edifício I-1	Ralo	4	05/12/2023	0	0	
Edifício I-1	Ralo	5	05/12/2023	0	0	
Edifício I-1	Ralo	6	05/12/2023	0	0	
Edifício I-1	Ralo	7	05/12/2023	0	0	
Edifício I-1	Ralo	8	05/12/2023	0	0	
Edifício I-1	Ralo	9	05/12/2023	0	0	
Edifício I-1	Ralo	12	05/12/2023	0	0	
Edifício I-1	Ralo	13	05/12/2023	0	0	
Edifício I-1	Ralo	14	05/12/2023	0	0	
Edifício I-1	Ralo	15	05/12/2023	0	0	
Edifício I-1	Ralo	16	05/12/2023	0	0	
Edifício I-1	Ralo	17	05/12/2023	0	0	
Edifício I-1	Ralo	18	05/12/2023	0	0	
Edifício I-1	Ralo	19	05/12/2023	0	0	
Edifício I-1	Ralo	20	05/12/2023	0	0	
Edifício I-1	Ralo	21	05/12/2023	0	0	
Edifício I-1	Ralo	22	05/12/2023	0	0	
Edifício I-1	Ralo	23	05/12/2023	0	0	
Edifício I-1	Ralo	24	05/12/2023	0	0	
Edifício I-1	Ralo	25	05/12/2023	0	0	
Edifício I-1	Ralo	26	05/12/2023	0	0	
Edifício I-1	Ralo	27	05/12/2023	0	0	
Edifício I-1	Ralo	28	05/12/2023	0	0	
Edifício I-1	Ralo	30	05/12/2023	0	0	
Edifício I-1	Ralo	31	05/12/2023	0	0	
Edifício I-1	Ralo	32	05/12/2023	0	0	
I-5 Auditórios	Caixa de passagem	72	07/12/2023	0	0	
I-5 Auditórios	Caixa de passagem	73	07/12/2023	0	0	
I-5 Auditórios	Caixa de passagem	74	07/12/2023	0	0	
I-5 Auditórios	Ralo	159	07/12/2023	0	0	
I-5 Auditórios	Ralo	160	07/12/2023	0	0	
I-5 Auditórios	Ralo	162	07/12/2023	0	0	
I-5 Auditórios	Ralo	164	07/12/2023	0	0	
I-5 Auditórios	Ralo	165	07/12/2023	0	0	
I-5 Auditórios	Ralo	171	07/12/2023	0	0	
I-5 Auditórios	Ralo	174	07/12/2023	0	0	
I-5 Auditórios	Ralo	176	07/12/2023	0	0	
I-5 Auditórios	Ralo	177	07/12/2023	0	0	
I-3 ADM/Biblioteca	Caixa de passagem	57	07/12/2023	0	0	
I-3 ADM/Biblioteca	Caixa de passagem	58	07/12/2023	0	0	
I-3 ADM/Biblioteca	Caixa de passagem	59	07/12/2023	0	0	
I-3 ADM/Biblioteca	Caixa de passagem	60	07/12/2023	0	0	
I-3 ADM/Biblioteca	Caixa de passagem	67	07/12/2023	0	0	
I-3 ADM/Biblioteca	Ralo	139	07/12/2023	0	0	
I-3 ADM/Biblioteca	Ralo	140	07/12/2023	0	0	
I-3 ADM/Biblioteca	Ralo	141	07/12/2023	0	0	
I-3 ADM/Biblioteca	Ralo	142	07/12/2023	0	0	
I-3 ADM/Biblioteca	Ralo	143	07/12/2023	0	0	
I-3 ADM/Biblioteca	Ralo	144	07/12/2023	0	0	
I-3 ADM/Biblioteca	Ralo	145	07/12/2023	0	0	
I-3 ADM/Biblioteca	Ralo	146	07/12/2023	0	0	
I-3 ADM/Biblioteca	Ralo	147	07/12/2023	0	0	
I-3 ADM/Biblioteca	Ralo	148	07/12/2023	0	0	
I-3 ADM/Biblioteca	Ralo	149	07/12/2023	0	0	
I-3 ADM/Biblioteca	Ralo	150	07/12/2023	0	0	
I-3 ADM/Biblioteca	Ralo	151	07/12/2023	0	0	
Central de Serviços I-4	Ralo	95	06/12/2023	0	0	
Central de Serviços I-4	Ralo	97	06/12/2023	0	0	
Central de Serviços I-4	Ralo	99	06/12/2023	0	0	
Central de Serviços I-4	Ralo	106	06/12/2023	0	0	
Central de Serviços I-4	Ralo	96	06/12/2023	0	0	
Central de Serviços I-4	Ralo	104	06/12/2023	0	0	
Central de Serviços I-4	Ralo	307	06/12/2023	0	0	
Central de Serviços I-4	Ralo	122	06/12/2023	0	0	
Central de Serviços I-4	Ralo	111	06/12/2023	0	0	
Central de Serviços I-4	Ralo	117	06/12/2023	0	0	
Central de Serviços I-4	Ralo	100	06/12/2023	0	0	
Central de Serviços I-4	Ralo	101	06/12/2023	0	0	
Central de Serviços I-4	Ralo	105	06/12/2023	0	0	
Central de Serviços I-4	Ralo	91	06/12/2023	0	0	
Central de Serviços I-4	Ralo	102	06/12/2023	0	0	
Central de Serviços I-4	Ralo	88	06/12/2023	0	0	
Central de Serviços I-4	Ralo	108	06/12/2023	0	0	
Central de Serviços I-4	Ralo	107	06/12/2023	0	0	

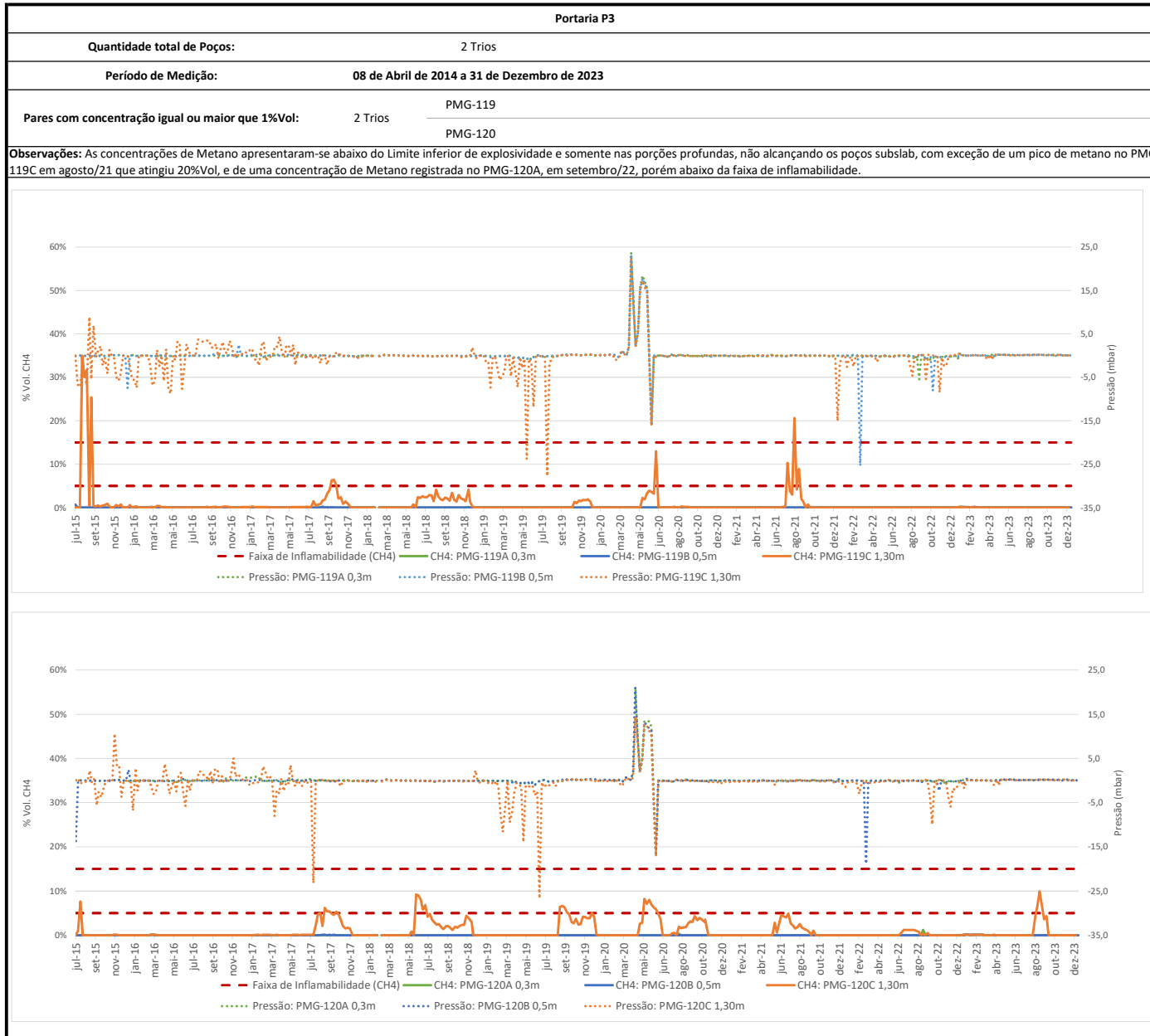
Edifício	Tipo	Ponto	Semana	PID	%LEL	Observação
Central de Serviços I-4	Ralo	94	06/12/2023	0	0	
Central de Serviços I-4	Ralo	92	06/12/2023	0	0	
Central de Serviços I-4	Ralo	90	06/12/2023	0	0	
Central de Serviços I-4	Ralo	89	06/12/2023	0	0	
Central de Serviços I-4	Ralo	87	06/12/2023	0	0	
Central de Serviços I-4	Ralo	123	06/12/2023	0	0	
Central de Serviços I-4	Ralo	121	06/12/2023	0	0	
Central de Serviços I-4	Ralo	120	06/12/2023	0	0	
Central de Serviços I-4	Ralo	119	06/12/2023	0	0	
Central de Serviços I-4	Ralo	114	06/12/2023	0	0	
Central de Serviços I-4	Ralo	113	06/12/2023	0	0	
Central de Serviços I-4	Ralo	112	06/12/2023	0	0	
Central de Serviços I-4	Ralo	109	06/12/2023	0	0	
Central de Serviços I-4	Ralo	110	06/12/2023	0	0	
Conjunto Laboratorial	Caixa de passagem	13	06/12/2023	0	0	
Conjunto Laboratorial	Caixa de passagem	15	06/12/2023	0	0	
Conjunto Laboratorial	Caixa de passagem	16	06/12/2023	0	0	
Conjunto Laboratorial	Caixa de passagem	18	06/12/2023	0	0	
Conjunto Laboratorial	Caixa de passagem	21	06/12/2023	0	0	
Conjunto Laboratorial	Caixa de passagem	24	06/12/2023	0	0	
Conjunto Laboratorial	Caixa de passagem	28	06/12/2023	0	0	
Conjunto Laboratorial	Caixa de passagem	33	06/12/2023	0	0	
Conjunto Laboratorial	Caixa de passagem	37	06/12/2023	0	0	
Conjunto Laboratorial	Caixa de passagem	38	06/12/2023	0	0	
Conjunto Laboratorial	Caixa de passagem	39	06/12/2023	0	0	
Conjunto Laboratorial	Caixa de passagem	40	06/12/2023	0	0	
Conjunto Laboratorial	Ralo	32	06/12/2023	0	0	
Conjunto Laboratorial	Ralo	34	06/12/2023	0	0	
Conjunto Laboratorial	Ralo	36	06/12/2023	0	0	
Conjunto Laboratorial	Ralo	37	06/12/2023	0	0	
Conjunto Laboratorial	Ralo	38	06/12/2023	0	0	
Conjunto Laboratorial	Ralo	40	06/12/2023	0	0	
Conjunto Laboratorial	Ralo	41	06/12/2023	0	0	
Conjunto Laboratorial	Ralo	42	06/12/2023	0	0	
Conjunto Laboratorial	Ralo	43	06/12/2023	0	0	
Conjunto Laboratorial	Ralo	44	06/12/2023	0	0	
Conjunto Laboratorial	Ralo	45	06/12/2023	0	0	
Conjunto Laboratorial	Ralo	46	06/12/2023	0	0	
Conjunto Laboratorial	Ralo	47	06/12/2023	0	0	
Conjunto Laboratorial	Ralo	48	06/12/2023	0	0	
Conjunto Laboratorial	Ralo	49	06/12/2023	0	0	
Conjunto Laboratorial	Ralo	50	06/12/2023	0	0	
Conjunto Laboratorial	Ralo	53	06/12/2023	0	0	
Conjunto Laboratorial	Ralo	54	06/12/2023	0	0	
Conjunto Laboratorial	Ralo	55	06/12/2023	0	0	
Conjunto Laboratorial	Ralo	57	06/12/2023	0	0	
Conjunto Laboratorial	Ralo	58	06/12/2023	0	0	
Conjunto Laboratorial	Ralo	60	06/12/2023	0	0	
Conjunto Laboratorial	Ralo	61	06/12/2023	0	0	
Conjunto Laboratorial	Ralo	62	06/12/2023	0	0	
Conjunto Laboratorial	Ralo	63	06/12/2023	0	0	
Conjunto Laboratorial	Ralo	64	06/12/2023	0	0	
Conjunto Laboratorial	Ralo	65	06/12/2023	0	0	
Conjunto Laboratorial	Ralo	66	06/12/2023	0	0	
Conjunto Laboratorial	Ralo	67	06/12/2023	0	0	
Conjunto Laboratorial	Ralo	69	06/12/2023	0	0	
Conjunto Laboratorial	Ralo	70	06/12/2023	0	0	
Conjunto Laboratorial	Ralo	71	06/12/2023	0	0	
Conjunto Didático	Ralo	74	05/12/2023	0	0	
Conjunto Didático	Ralo	75	05/12/2023	0	0	
Conjunto Didático	Ralo	76	05/12/2023	0	0	
Conjunto Didático	Ralo	77	05/12/2023	0	0	
Conjunto Didático	Ralo	78	05/12/2023	0	0	
Conjunto Didático	Ralo	79	05/12/2023	0	0	
Conjunto Didático	Ralo	80	05/12/2023	0	0	
Conjunto Didático	Ralo	81	05/12/2023	0	0	
Conjunto Didático	Ralo	82	05/12/2023	0	0	
Conjunto Didático	Ralo	83	05/12/2023	0	0	
Conjunto Didático	Ralo	84	05/12/2023	0	0	
Conjunto Didático	Ralo	85	05/12/2023	0	0	
Conjunto Didático	Ralo	86	05/12/2023	0	0	
Enfermaria	Caixa de passagem	53	07/12/2023	0	0	
Enfermaria	Caixa de passagem	55	07/12/2023	0	0	
Enfermaria	Ralo	124	07/12/2023	0	0	
Enfermaria	Ralo	125	07/12/2023	0	0	
Enfermaria	Ralo	126	07/12/2023	0	0	
Enfermaria	Ralo	127	07/12/2023	0	0	
CAT 1	Ralo	136	05/12/2023	0	0	
CAT 1	Ralo	137	05/12/2023	0	0	
CAT 1	Ralo	138	05/12/2023	0	0	
CAT 2	Ralo	132	07/12/2023	0	0	
CAT 2	Ralo	133	07/12/2023	0	0	
CAT 2	Ralo	134	07/12/2023	0	0	
CAT 2	Ralo	135	07/12/2023	0	0	
Portaria 3	Ralo	186	07/12/2023	0	0	
Portaria 3	Ralo	187	07/12/2023	0	0	
base guarda	Ralo	188	05/12/2023	0	0	
base guarda	Ralo	189	05/12/2023	0	0	
base guarda	Ralo	190	05/12/2023	0	0	
base guarda	Ralo	191	05/12/2023	0	0	
base guarda	Ralo	192	05/12/2023	0	0	
base guarda	Ralo	193	05/12/2023	0	0	
base guarda	Ralo	194	05/12/2023	0	0	
I-5 Auditórios	Espaco c/ pouca circulação de ar	1	18/12/2023	0	0	
I-5 Auditórios	Espaco c/ pouca circulação de ar	2	18/12/2023	0	0	
I-3 Biblioteca	Espaco c/ pouca circulação de ar	3	18/12/2023	0	0	
Enfermaria	Espaco c/ pouca circulação de ar	4	21/12/2023	0	0	
Enfermaria	Espaco c/ pouca circulação de ar	5	21/12/2023	0	0	
Caixa d'água	Espaco c/ pouca circulação de ar	6	19/12/2023	0	0	
Edifício I-4	Espaco c/ pouca circulação de ar	7	20/12/2023	0	0	
Edifício I-4	Espaco c/ pouca circulação de ar	8	20/12/2023	0	0	
Casa de Máquinas	Espaco c/ pouca circulação de ar	9	19/12/2023	0	0	
Edifício I-1	Ralo	1	19/12/2023	0	0	
Edifício I-1	Ralo	2	19/12/2023	0	0	
Edifício I-1	Ralo	3	19/12/2023	0	0	
Edifício I-1	Ralo	4	19/12/2023	0	0	
Edifício I-1	Ralo	5	19/12/2023	0	0	
Edifício I-1	Ralo	6	19/12/2023	0	0	
Edifício I-1	Ralo	7	19/12/2023	0	0	
Edifício I-1	Ralo	8	19/12/2023	0	0	
Edifício I-1	Ralo	9	19/12/2023	0	0	
Edifício I-1	Ralo	12	19/12/2023	0	0	
Edifício I-1	Ralo	13	19/12/2023	0	0	
Edifício I-1	Ralo	14	19/12/2023	0	0	
Edifício I-1	Ralo	15	19/12/2023	0	0	

Edifício	Tipo	Ponto	Semana	PID	%LEL	Observação
Edifício I-1	Ralo	16	19/12/2023	0	0	
Edifício I-1	Ralo	17	19/12/2023	0	0	
Edifício I-1	Ralo	18	19/12/2023	0	0	
Edifício I-1	Ralo	19	19/12/2023	0	0	
Edifício I-1	Ralo	20	19/12/2023	0	0	
Edifício I-1	Ralo	21	19/12/2023	0	0	
Edifício I-1	Ralo	22	19/12/2023	0	0	
Edifício I-1	Ralo	23	19/12/2023	0	0	
Edifício I-1	Ralo	24	19/12/2023	0	0	
Edifício I-1	Ralo	25	19/12/2023	0	0	
Edifício I-1	Ralo	26	19/12/2023	0	0	
Edifício I-1	Ralo	27	19/12/2023	0	0	
Edifício I-1	Ralo	28	19/12/2023	0	0	
Edifício I-1	Ralo	30	19/12/2023	0	0	
Edifício I-1	Ralo	31	19/12/2023	0	0	
Edifício I-1	Ralo	32	19/12/2023	0	0	
I-5 Auditórios	Caixa de passagem	72	18/12/2023	0	0	
I-5 Auditórios	Caixa de passagem	73	18/12/2023	0	0	
I-5 Auditórios	Caixa de passagem	74	18/12/2023	0	0	
I-5 Auditórios	Ralo	159	18/12/2023	0	0	
I-5 Auditórios	Ralo	160	18/12/2023	0	0	
I-5 Auditórios	Ralo	162	18/12/2023	0	0	
I-5 Auditórios	Ralo	164	18/12/2023	0	0	
I-5 Auditórios	Ralo	165	18/12/2023	0	0	
I-5 Auditórios	Ralo	171	18/12/2023	0	0	
I-5 Auditórios	Ralo	174	18/12/2023	0	0	
I-5 Auditórios	Ralo	176	18/12/2023	0	0	
I-5 Auditórios	Ralo	177	18/12/2023	0	0	
I-3 ADM/Biblioteca	Caixa de passagem	57	18/12/2023	0	0	
I-3 ADM/Biblioteca	Caixa de passagem	58	18/12/2023	0	0	
I-3 ADM/Biblioteca	Caixa de passagem	59	18/12/2023	0	0	
I-3 ADM/Biblioteca	Caixa de passagem	60	18/12/2023	0	0	
I-3 ADM/Biblioteca	Caixa de passagem	67	18/12/2023	0	0	
I-3 ADM/Biblioteca	Ralo	139	18/12/2023	0	0	
I-3 ADM/Biblioteca	Ralo	140	18/12/2023	0	0	
I-3 ADM/Biblioteca	Ralo	141	18/12/2023	0	0	
I-3 ADM/Biblioteca	Ralo	142	18/12/2023	0	0	
I-3 ADM/Biblioteca	Ralo	143	18/12/2023	0	0	
I-3 ADM/Biblioteca	Ralo	144	18/12/2023	0	0	
I-3 ADM/Biblioteca	Ralo	145	18/12/2023	0	0	
I-3 ADM/Biblioteca	Ralo	146	18/12/2023	0	0	
I-3 ADM/Biblioteca	Ralo	147	18/12/2023	0	0	
I-3 ADM/Biblioteca	Ralo	148	18/12/2023	0	0	
I-3 ADM/Biblioteca	Ralo	149	18/12/2023	0	0	
I-3 ADM/Biblioteca	Ralo	150	18/12/2023	0	0	
I-3 ADM/Biblioteca	Ralo	151	18/12/2023	0	0	
Central de Serviços I-4	Ralo	95	20/12/2023	0	0	
Central de Serviços I-4	Ralo	97	20/12/2023	0	0	
Central de Serviços I-4	Ralo	99	20/12/2023	0	0	
Central de Serviços I-4	Ralo	106	20/12/2023	0	0	
Central de Serviços I-4	Ralo	96	20/12/2023	0	0	
Central de Serviços I-4	Ralo	104	20/12/2023	0	0	
Central de Serviços I-4	Ralo	307	20/12/2023	0	0	
Central de Serviços I-4	Ralo	122	20/12/2023	0	0	
Central de Serviços I-4	Ralo	111	20/12/2023	0	0	
Central de Serviços I-4	Ralo	117	20/12/2023	0	0	
Central de Serviços I-4	Ralo	100	20/12/2023	0	0	
Central de Serviços I-4	Ralo	101	20/12/2023	0	0	
Central de Serviços I-4	Ralo	105	20/12/2023	0	0	
Central de Serviços I-4	Ralo	91	20/12/2023	0	0	
Central de Serviços I-4	Ralo	102	20/12/2023	0	0	
Central de Serviços I-4	Ralo	88	20/12/2023	0	0	
Central de Serviços I-4	Ralo	108	20/12/2023	0	0	
Central de Serviços I-4	Ralo	107	20/12/2023	0	0	
Central de Serviços I-4	Ralo	94	20/12/2023	0	0	
Central de Serviços I-4	Ralo	92	20/12/2023	0	0	
Central de Serviços I-4	Ralo	90	20/12/2023	0	0	
Central de Serviços I-4	Ralo	89	20/12/2023	0	0	
Central de Serviços I-4	Ralo	87	20/12/2023	0	0	
Central de Serviços I-4	Ralo	123	20/12/2023	0	0	
Central de Serviços I-4	Ralo	121	20/12/2023	0	0	
Central de Serviços I-4	Ralo	120	20/12/2023	0	0	
Central de Serviços I-4	Ralo	119	20/12/2023	0	0	
Central de Serviços I-4	Ralo	114	20/12/2023	0	0	
Central de Serviços I-4	Ralo	113	20/12/2023	0	0	
Central de Serviços I-4	Ralo	112	20/12/2023	0	0	
Central de Serviços I-4	Ralo	109	20/12/2023	0	0	
Central de Serviços I-4	Ralo	110	20/12/2023	0	0	
Conjunto Laboratorial	Caixa de passagem	13	20/12/2023	0	0	
Conjunto Laboratorial	Caixa de passagem	15	20/12/2023	0	0	
Conjunto Laboratorial	Caixa de passagem	16	20/12/2023	0	0	
Conjunto Laboratorial	Caixa de passagem	18	20/12/2023	0	0	
Conjunto Laboratorial	Caixa de passagem	21	20/12/2023	0	0	
Conjunto Laboratorial	Caixa de passagem	24	20/12/2023	0	0	
Conjunto Laboratorial	Caixa de passagem	28	20/12/2023	0	0	
Conjunto Laboratorial	Caixa de passagem	33	20/12/2023	0	0	
Conjunto Laboratorial	Caixa de passagem	37	20/12/2023	0	0	
Conjunto Laboratorial	Caixa de passagem	38	20/12/2023	0	0	
Conjunto Laboratorial	Caixa de passagem	39	20/12/2023	0	0	
Conjunto Laboratorial	Caixa de passagem	40	20/12/2023	0	0	
Conjunto Laboratorial	Ralo	32	20/12/2023	0	0	

Edifício	Tipo	Ponto	Semana	PID	%LEL	Observação
Conjunto Laboratorial	Ralo	34	20/12/2023	0	0	
Conjunto Laboratorial	Ralo	36	20/12/2023	0	0	
Conjunto Laboratorial	Ralo	37	20/12/2023	0	0	
Conjunto Laboratorial	Ralo	38	20/12/2023	0	0	
Conjunto Laboratorial	Ralo	40	20/12/2023	0	0	
Conjunto Laboratorial	Ralo	41	20/12/2023	0	0	
Conjunto Laboratorial	Ralo	42	20/12/2023	0	0	
Conjunto Laboratorial	Ralo	43	20/12/2023	0	0	
Conjunto Laboratorial	Ralo	44	20/12/2023	0	0	
Conjunto Laboratorial	Ralo	45	20/12/2023	0	0	
Conjunto Laboratorial	Ralo	46	20/12/2023	0	0	
Conjunto Laboratorial	Ralo	47	20/12/2023	0	0	
Conjunto Laboratorial	Ralo	48	20/12/2023	0	0	
Conjunto Laboratorial	Ralo	49	20/12/2023	0	0	
Conjunto Laboratorial	Ralo	50	20/12/2023	0	0	
Conjunto Laboratorial	Ralo	53	20/12/2023	0	0	
Conjunto Laboratorial	Ralo	54	20/12/2023	0	0	
Conjunto Laboratorial	Ralo	55	20/12/2023	0	0	
Conjunto Laboratorial	Ralo	57	20/12/2023	0	0	
Conjunto Laboratorial	Ralo	58	20/12/2023	0	0	
Conjunto Laboratorial	Ralo	60	20/12/2023	0	0	
Conjunto Laboratorial	Ralo	61	20/12/2023	0	0	
Conjunto Laboratorial	Ralo	62	20/12/2023	0	0	
Conjunto Laboratorial	Ralo	63	20/12/2023	0	0	
Conjunto Laboratorial	Ralo	64	20/12/2023	0	0	
Conjunto Laboratorial	Ralo	65	20/12/2023	0	0	
Conjunto Laboratorial	Ralo	66	20/12/2023	0	0	
Conjunto Laboratorial	Ralo	67	20/12/2023	0	0	
Conjunto Laboratorial	Ralo	69	20/12/2023	0	0	
Conjunto Laboratorial	Ralo	70	20/12/2023	0	0	
Conjunto Laboratorial	Ralo	71	20/12/2023	0	0	
Conjunto Didático	Ralo	74	19/12/2023	0	0	
Conjunto Didático	Ralo	75	19/12/2023	0	0	
Conjunto Didático	Ralo	76	19/12/2023	0	0	
Conjunto Didático	Ralo	77	19/12/2023	0	0	
Conjunto Didático	Ralo	78	19/12/2023	0	0	
Conjunto Didático	Ralo	79	19/12/2023	0	0	
Conjunto Didático	Ralo	80	19/12/2023	0	0	
Conjunto Didático	Ralo	81	19/12/2023	0	0	
Conjunto Didático	Ralo	82	19/12/2023	0	0	
Conjunto Didático	Ralo	83	19/12/2023	0	0	
Conjunto Didático	Ralo	84	19/12/2023	0	0	
Conjunto Didático	Ralo	85	19/12/2023	0	0	
Conjunto Didático	Ralo	86	19/12/2023	0	0	
Enfermaria	Caixa de passagem	53	21/12/2023	0	0	
Enfermaria	Caixa de passagem	55	21/12/2023	0	0	
Enfermaria	Ralo	124	21/12/2023	0	0	
Enfermaria	Ralo	125	21/12/2023	0	0	
Enfermaria	Ralo	126	21/12/2023	0	0	
Enfermaria	Ralo	127	21/12/2023	0	0	
CAT 1	Ralo	136	21/12/2023	0	0	
CAT 1	Ralo	137	21/12/2023	0	0	
CAT 1	Ralo	138	21/12/2023	0	0	
CAT 2	Ralo	132	22/12/2023	0	0	
CAT 2	Ralo	133	22/12/2023	0	0	
CAT 2	Ralo	134	22/12/2023	0	0	
CAT 2	Ralo	135	22/12/2023	0	0	
Portaria 3	Ralo	186	18/12/2023	0	0	
Portaria 3	Ralo	187	18/12/2023	0	0	
Base Guarda Universitária	Ralo	188	21/12/2023	0	0	
Base Guarda Universitária	Ralo	189	21/12/2023	0	0	
Base Guarda Universitária	Ralo	190	21/12/2023	0	0	
Base Guarda Universitária	Ralo	191	21/12/2023	0	0	
Base Guarda Universitária	Ralo	192	21/12/2023	0	0	
Base Guarda Universitária	Ralo	193	21/12/2023	0	0	
Base Guarda Universitária	Ralo	194	21/12/2023	0	0	

**ANEXO 5**

EVOLUÇÃO DAS CONCENTRAÇÕES DE METANO X PRESSÃO (ABRIL/2014 A SETEMBRO/2023)



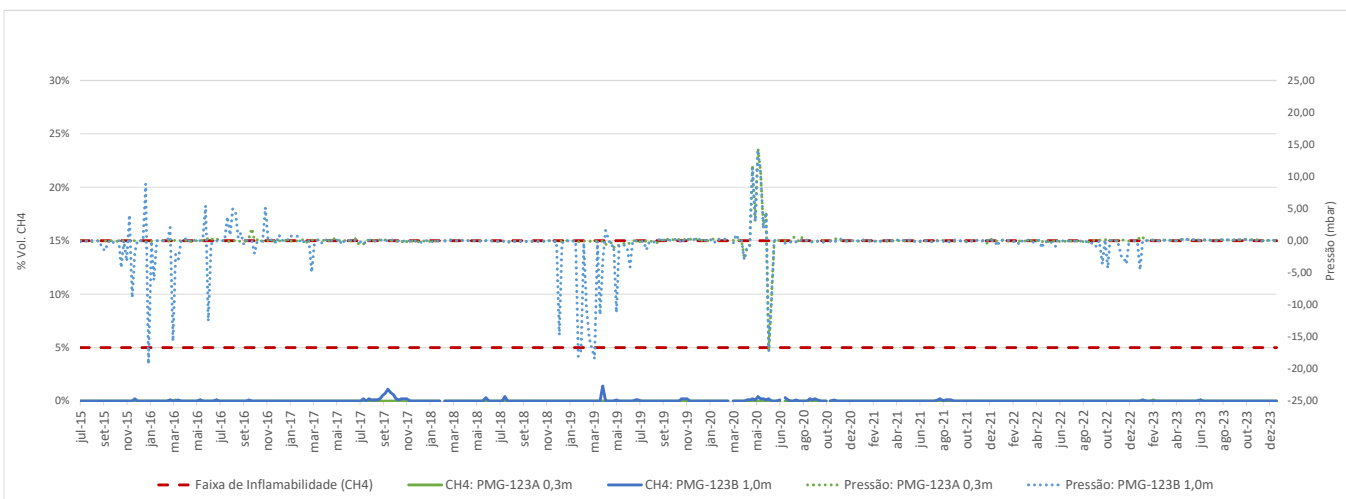
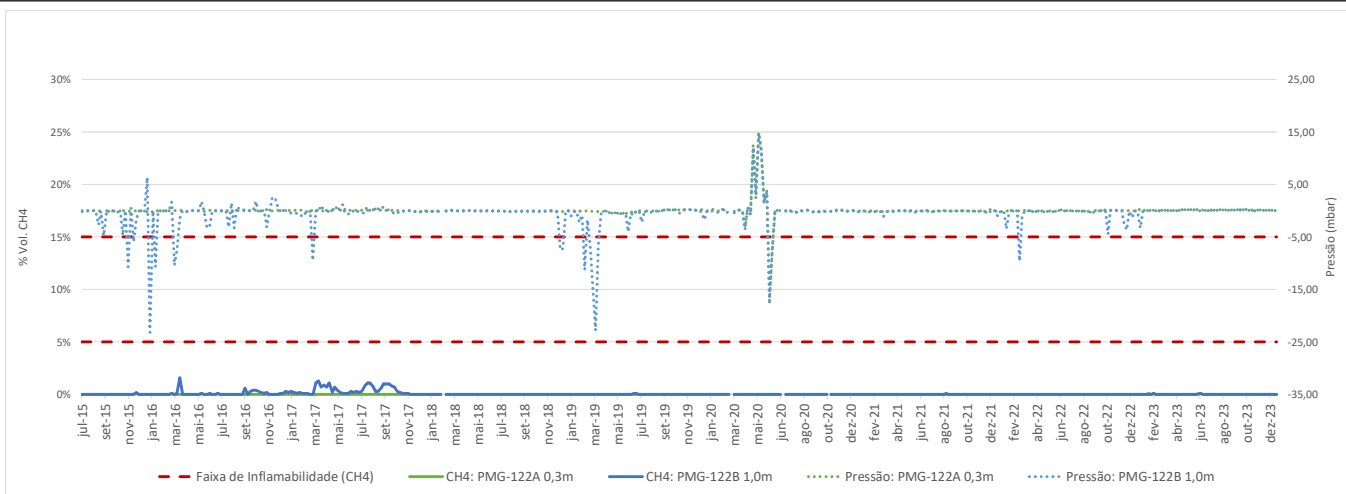
**Transportes**

Quantidade total de Poços: 4 Pares

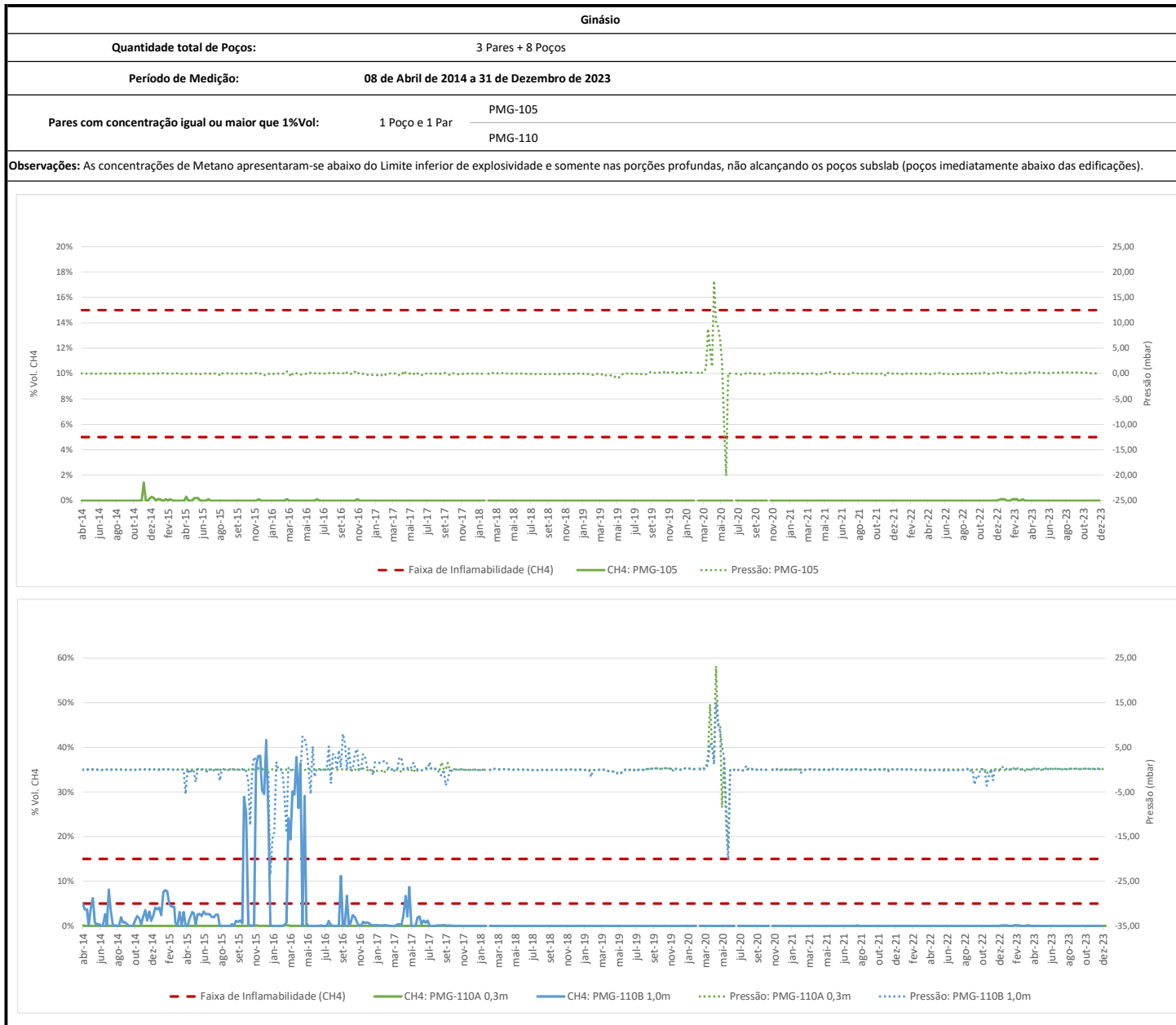
Período de Medição: 08 de Abril de 2014 a 31 de Dezembro de 2023

Pares com concentração igual ou maior que 1%Vol: 2 Pares  
PMG-122  
PMG-123

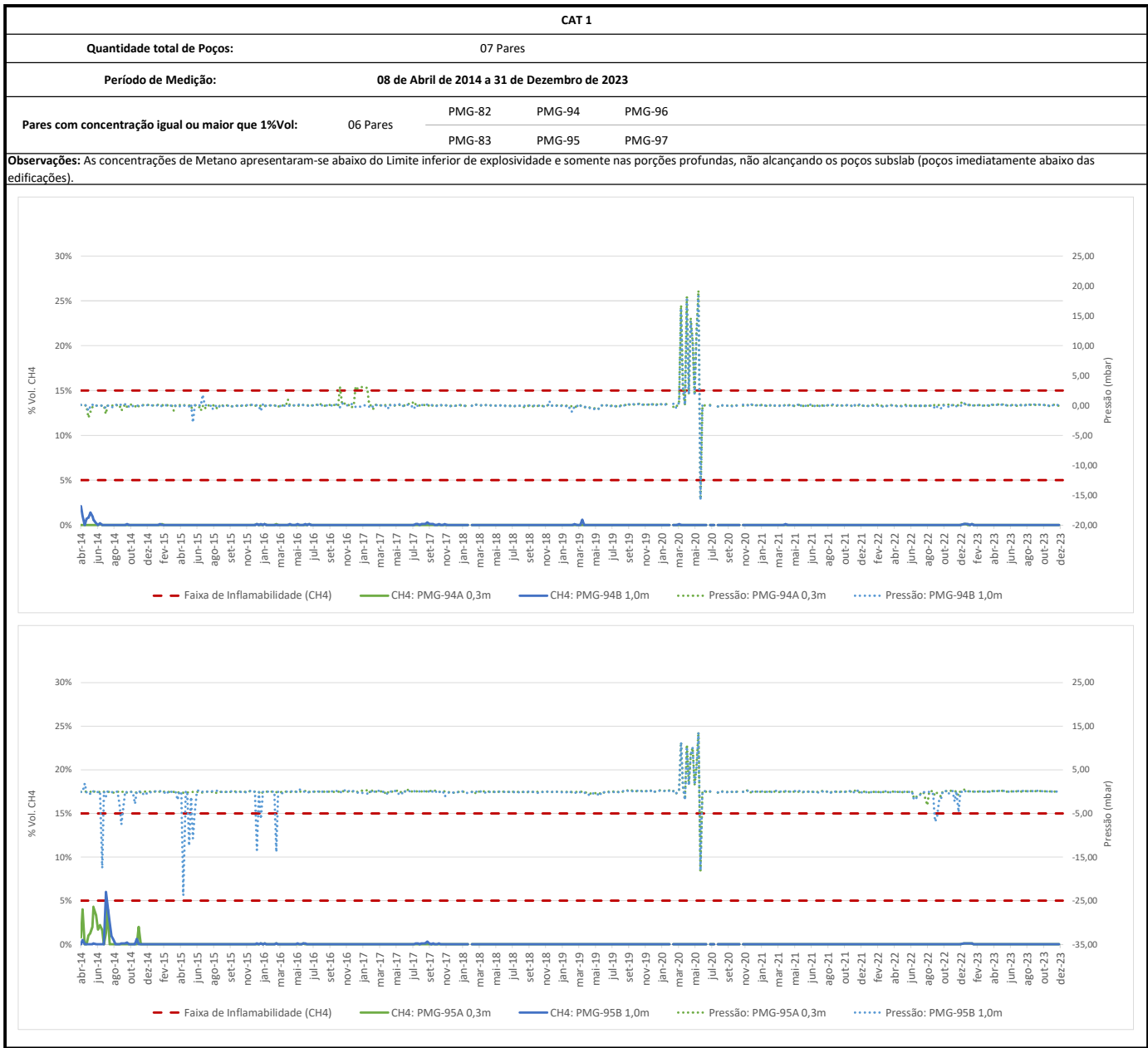
**Observações:** As concentrações de Metano apresentaram-se abaixo do Limite inferior de explosividade e somente nas porções profundas, não alcançando os poços subslab (poços imediatamente abaixo das edificações).

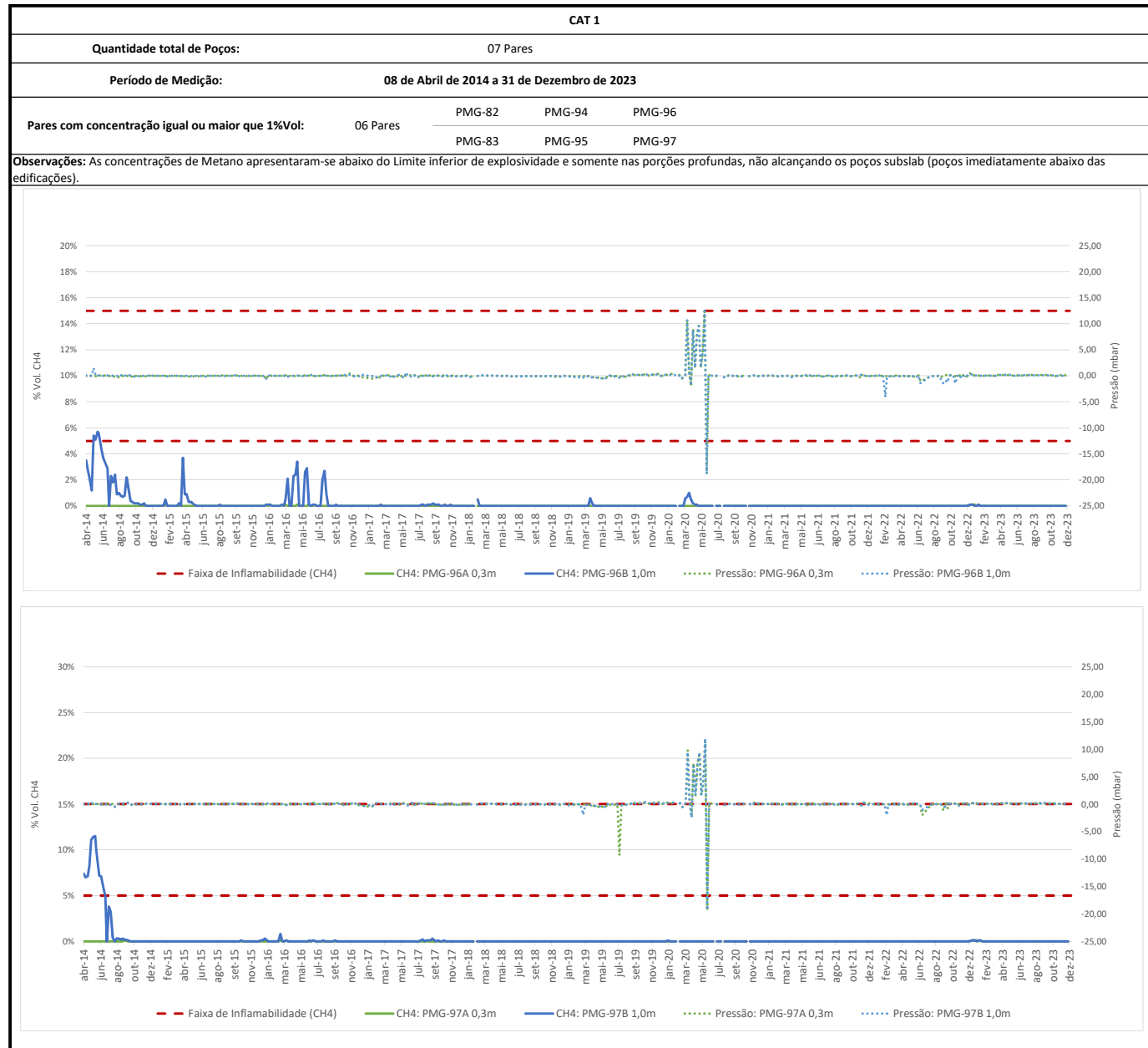


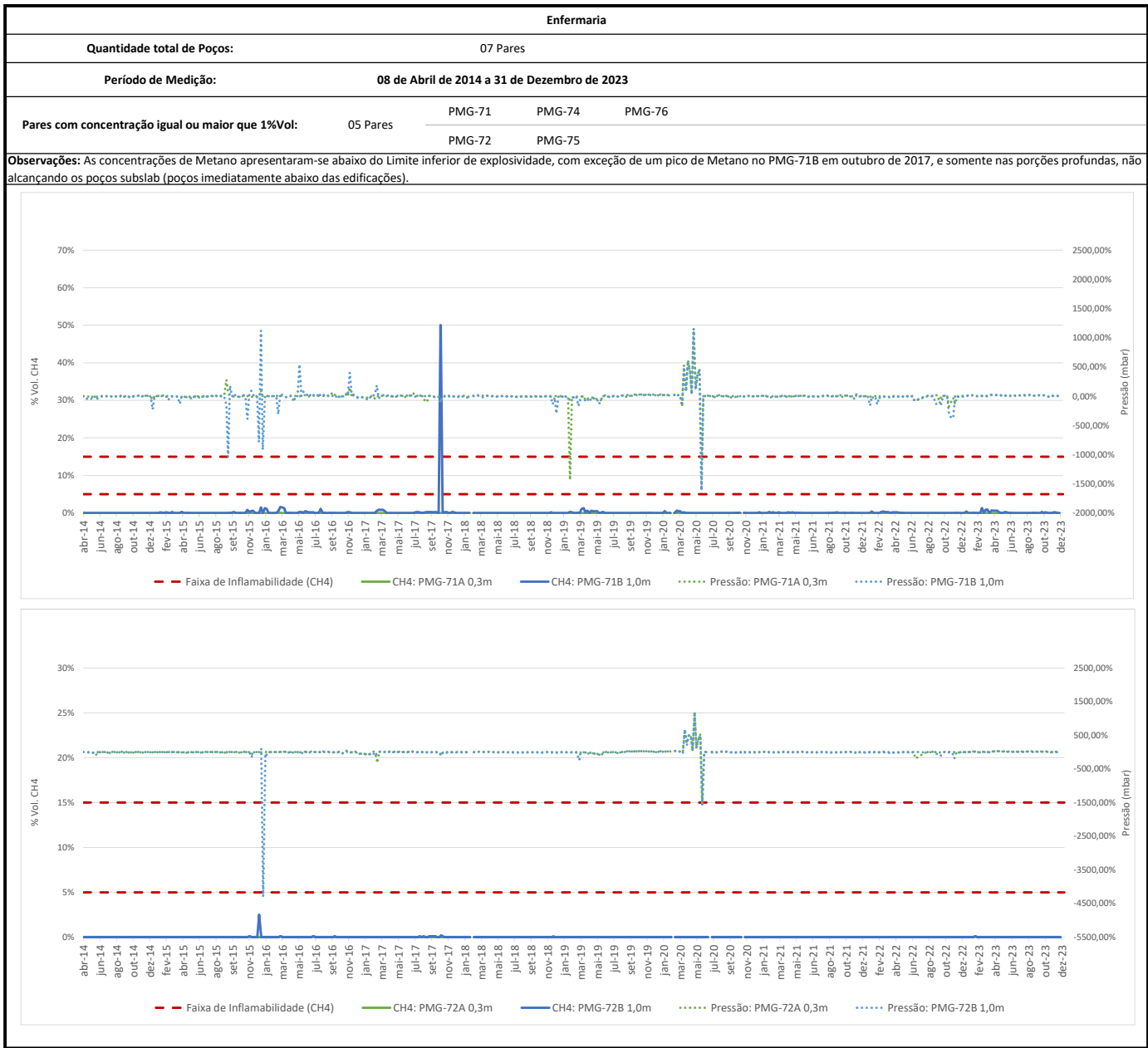


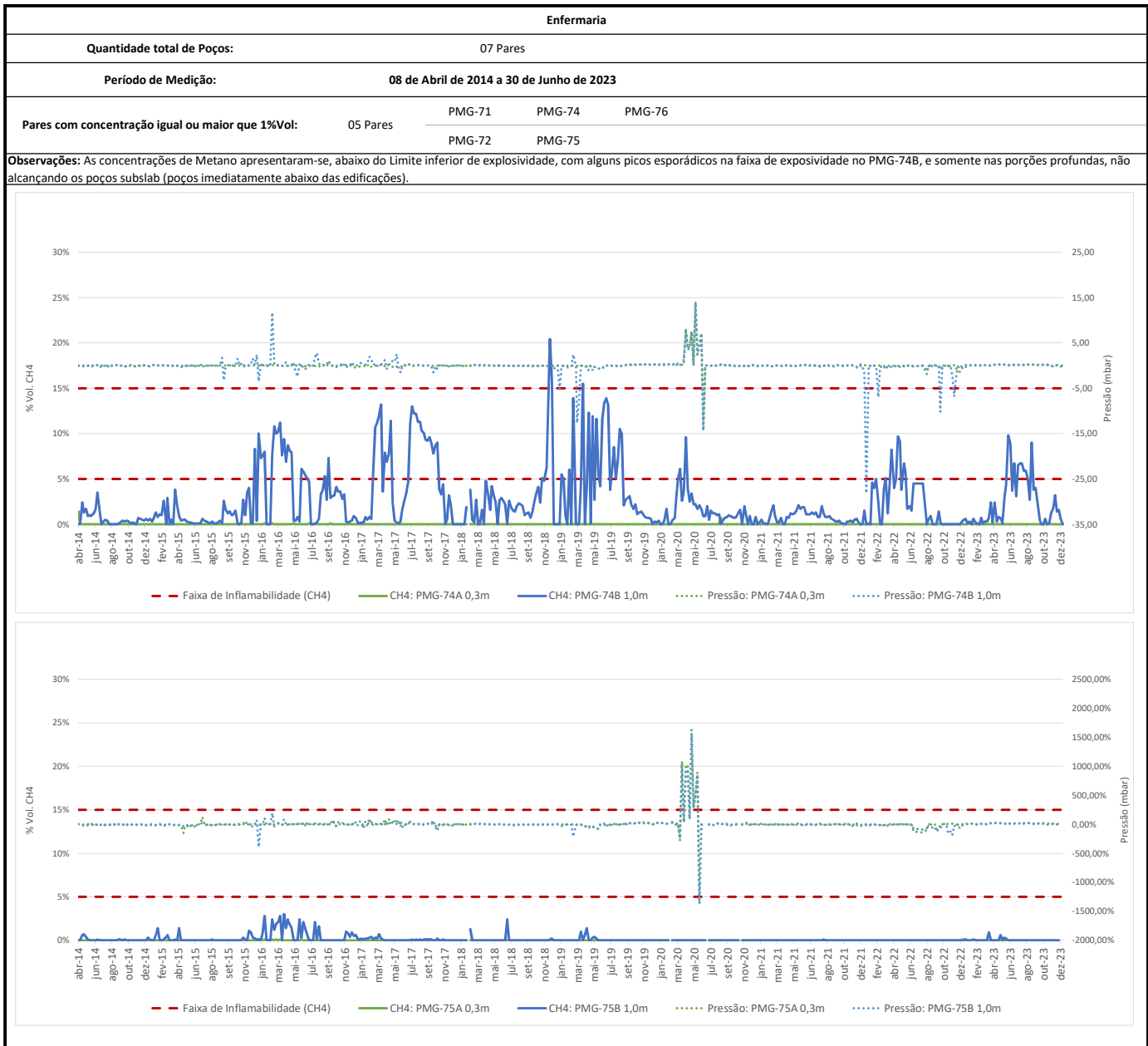


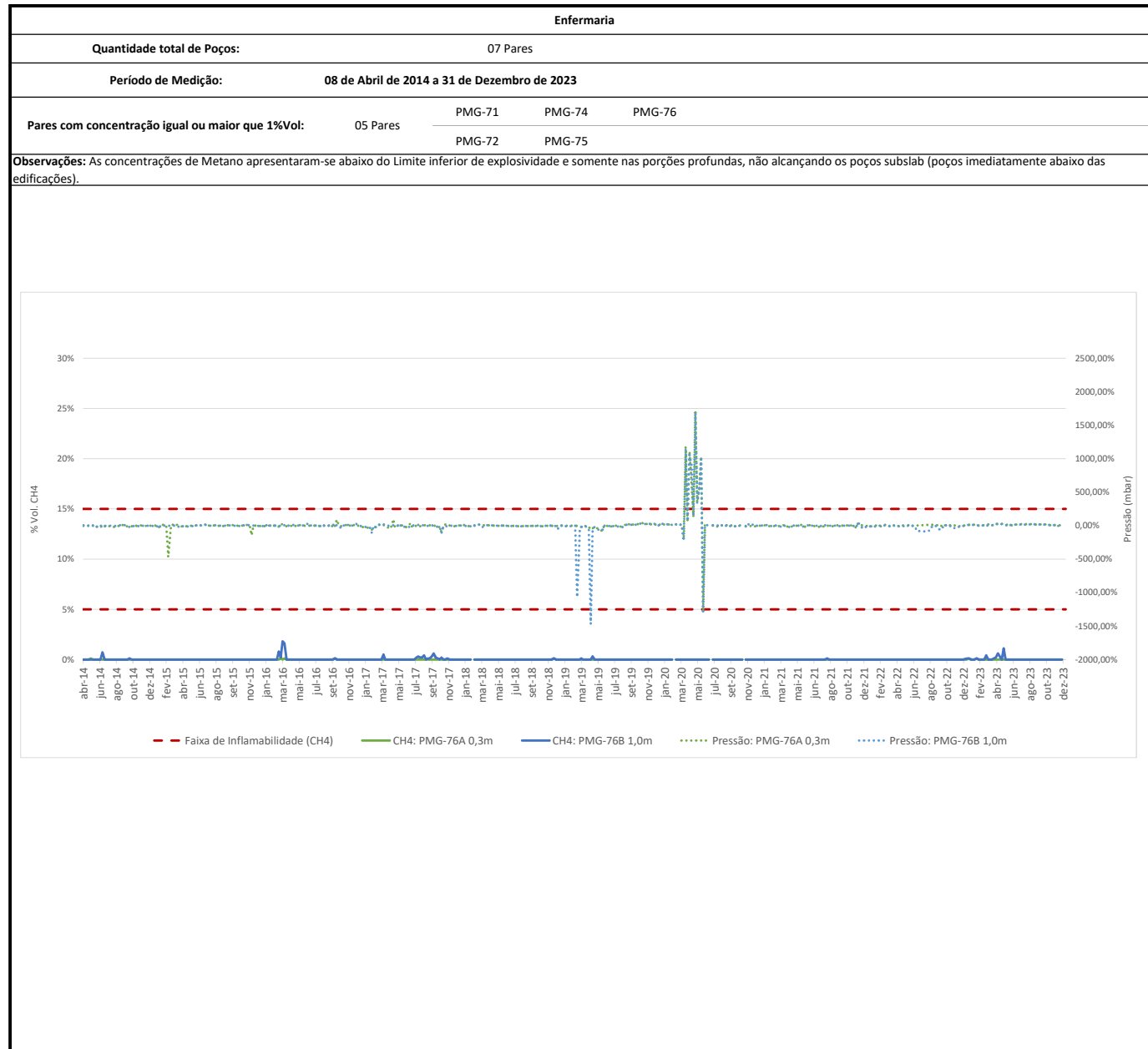


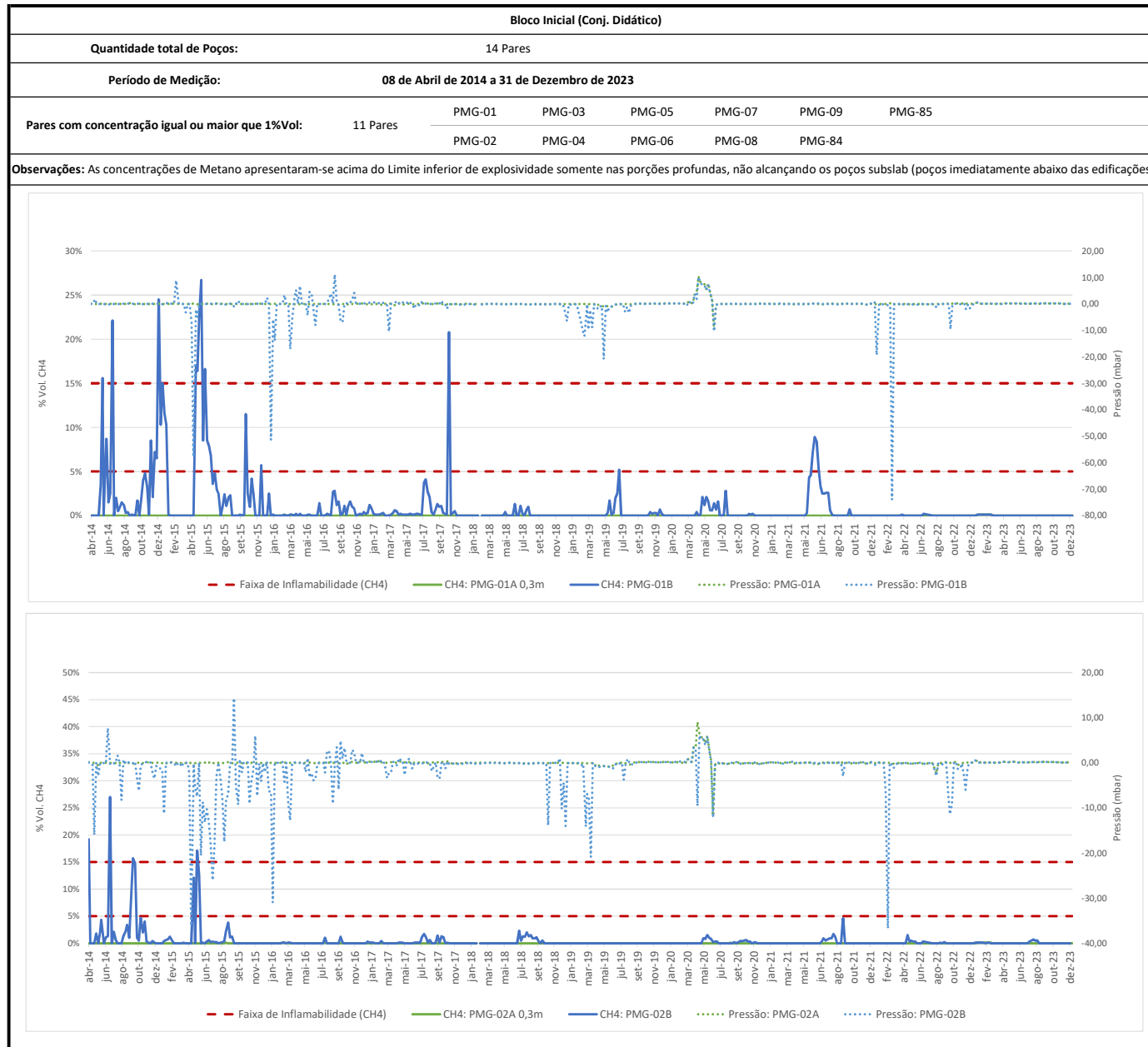




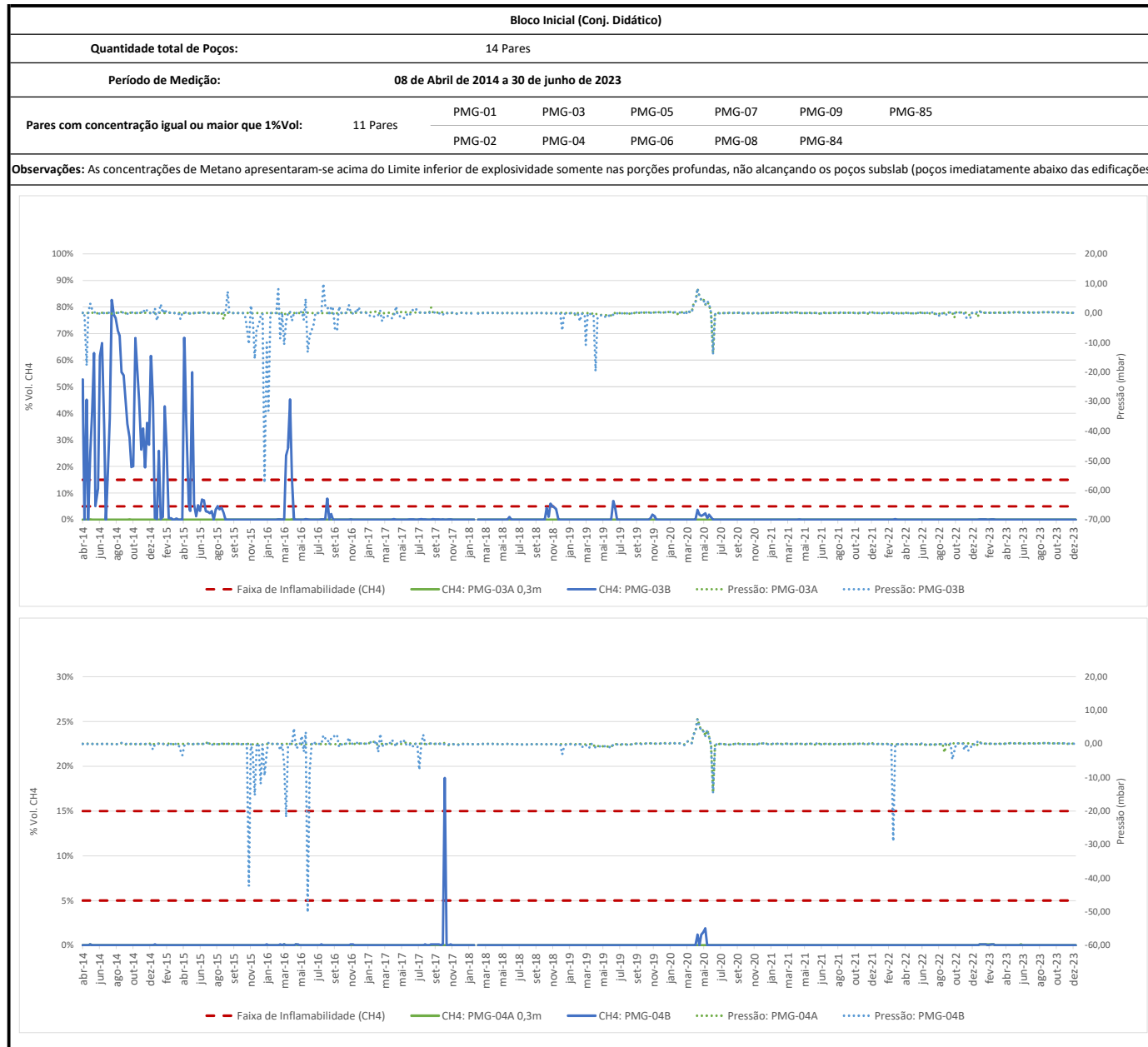


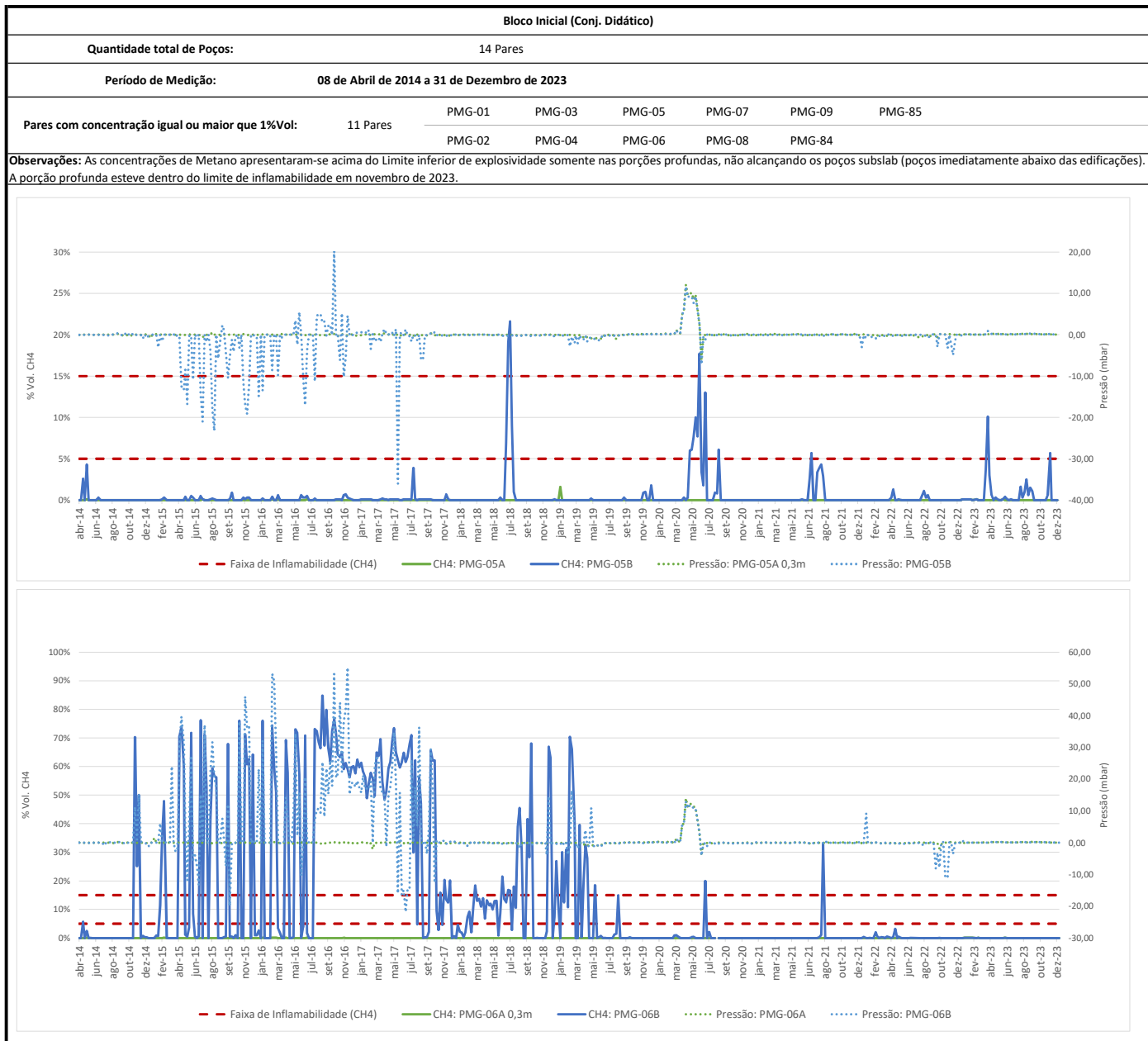


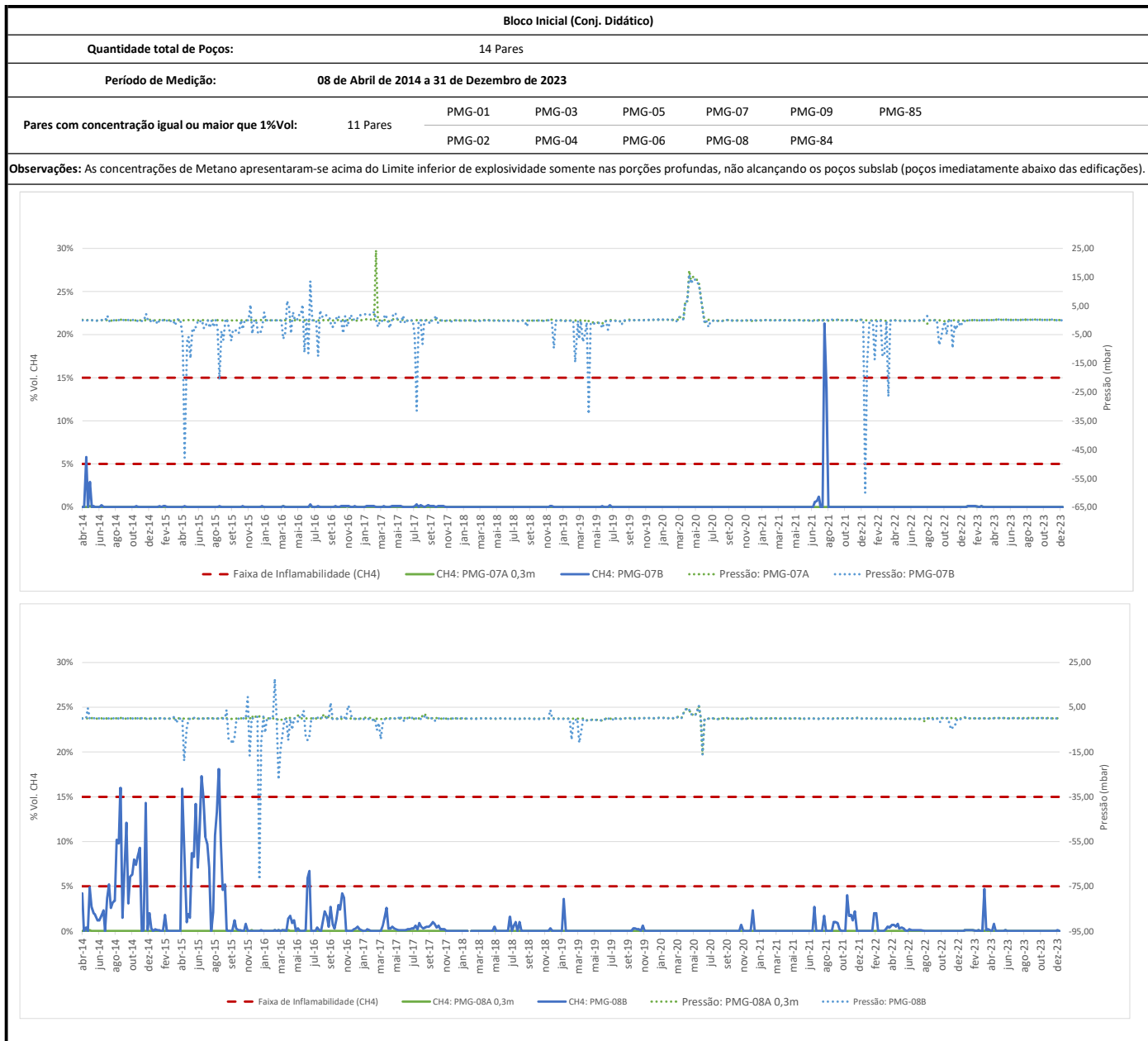


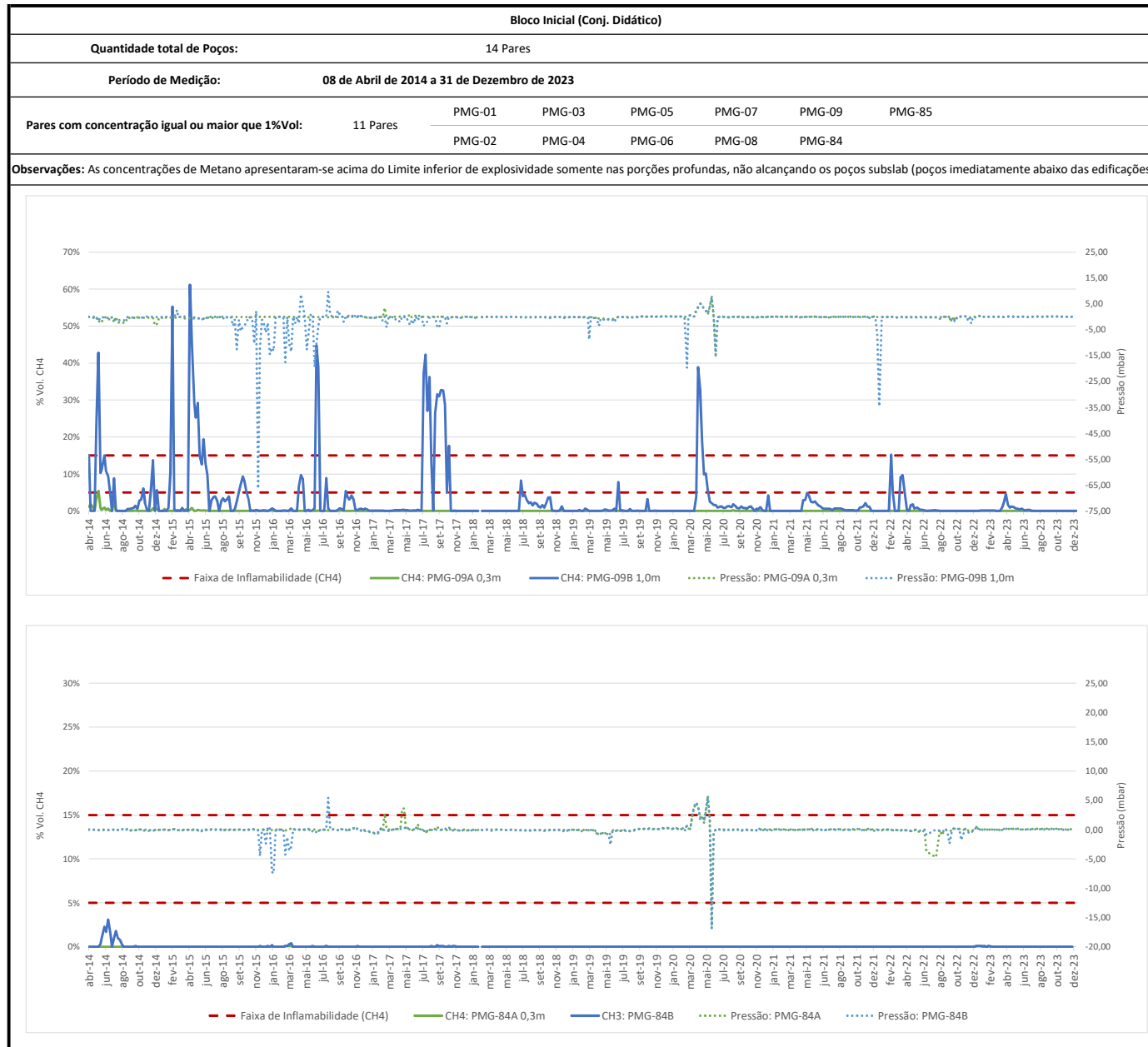


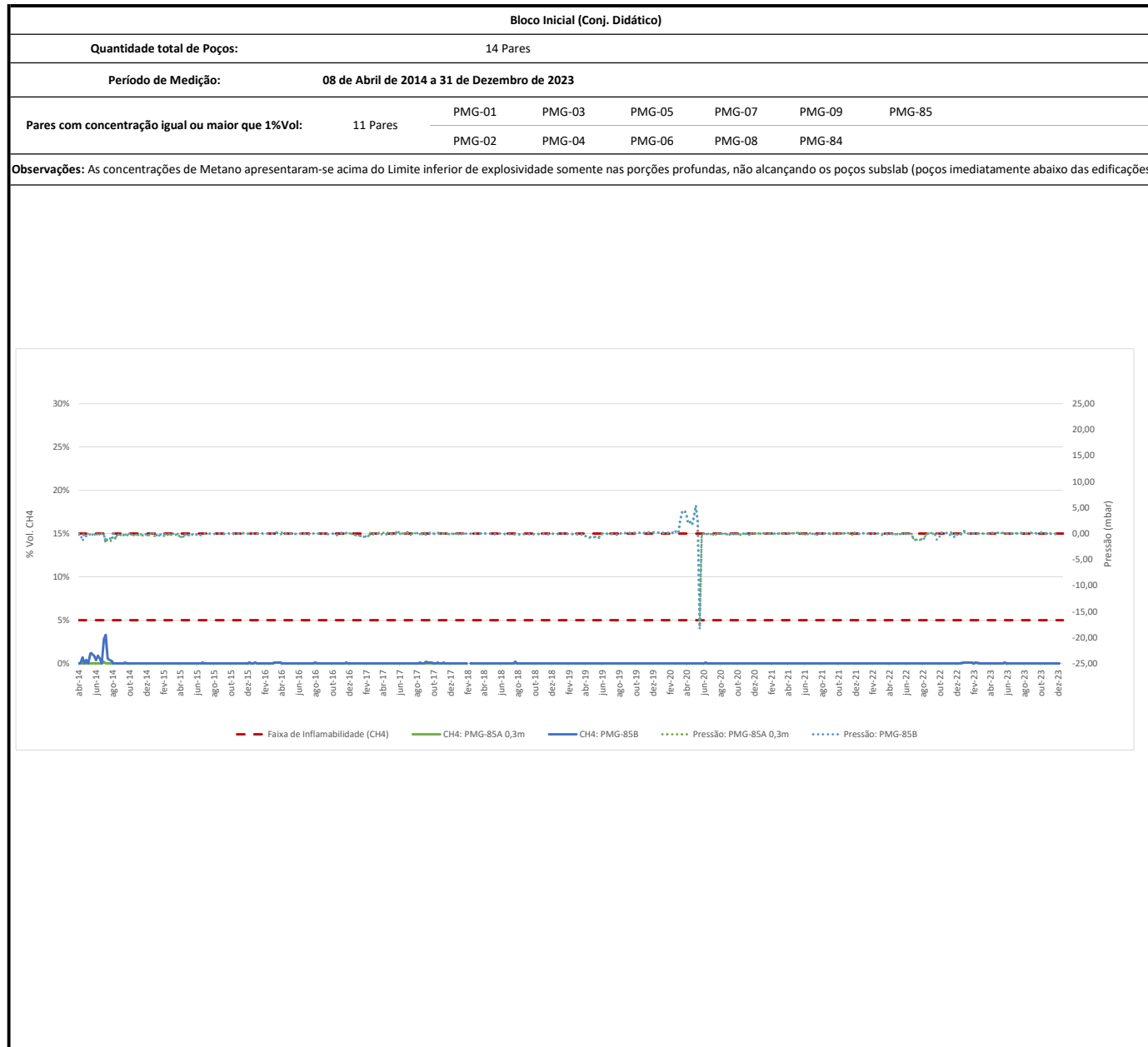






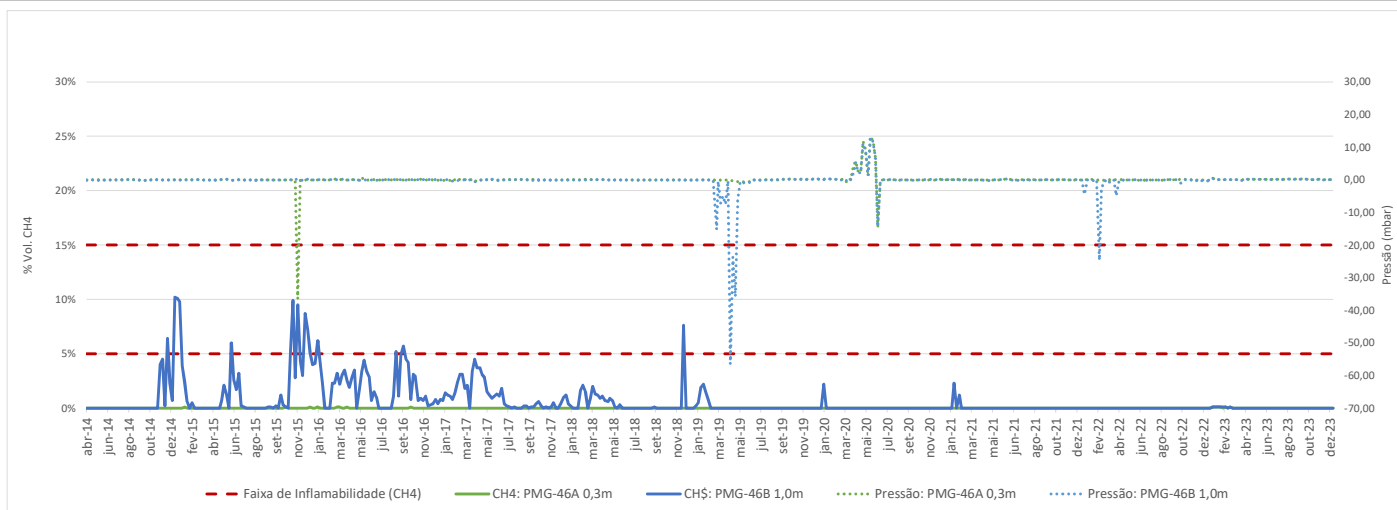






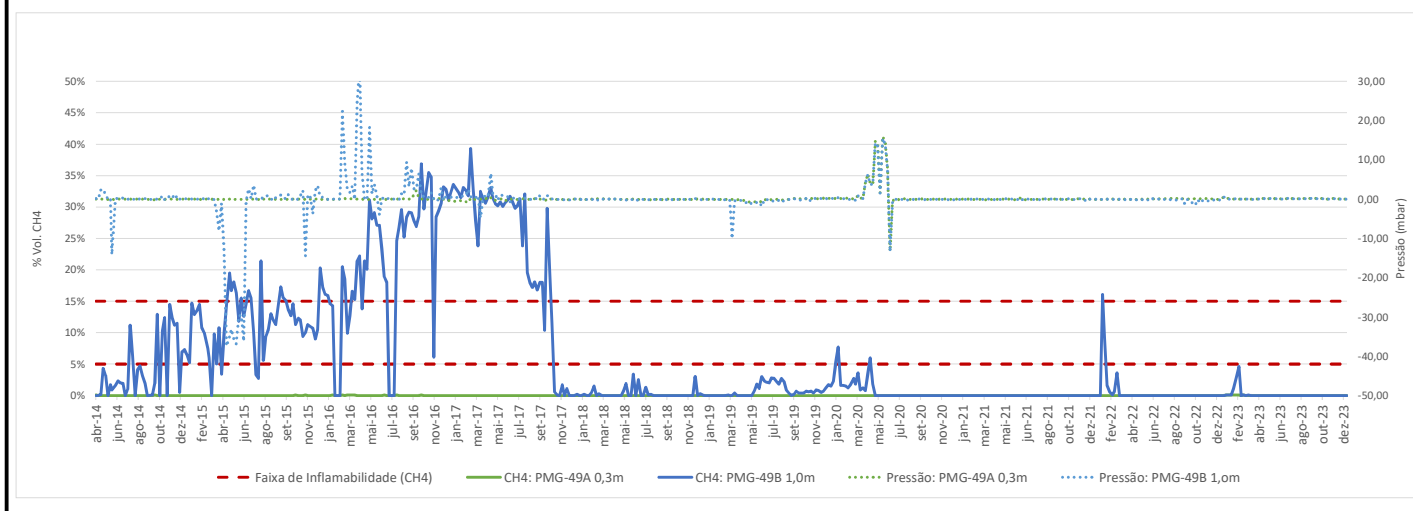
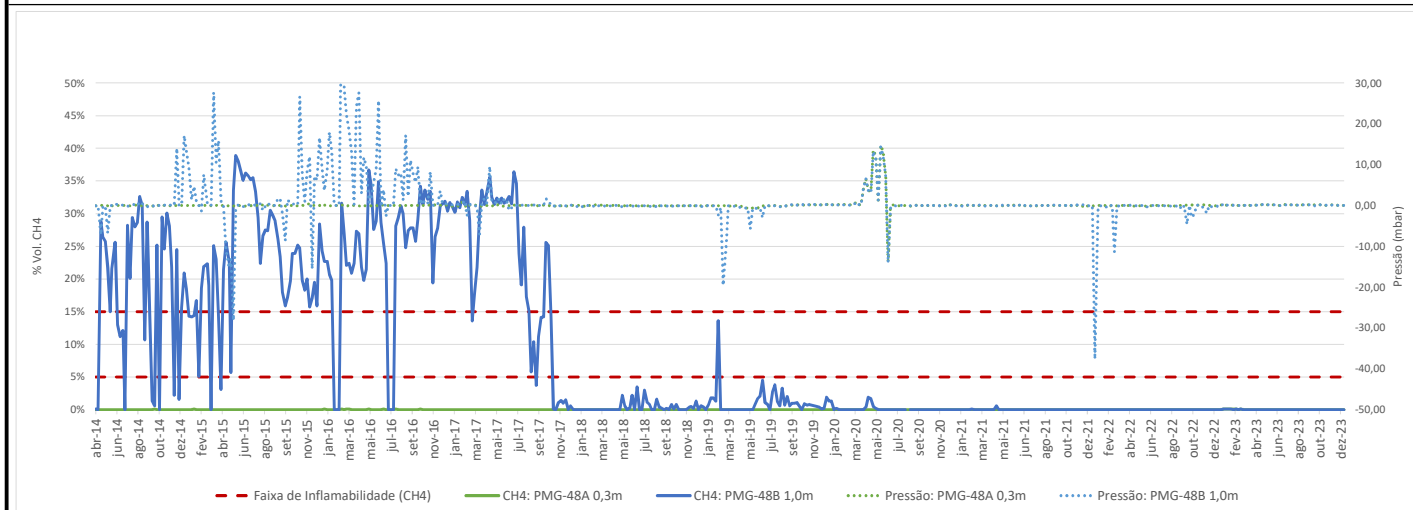
Conjunto Laboratorial									
Quantidade total de Poços:	17 Pares								
Período de Medição:	08 de Abril de 2014 a 31 de Dezembro de 2023								
Pares com concentração igual ou maior que 1%Vol:	15 Pares	PMG-46	PMG-48	PMG-50	PMG-53	PMG-55	PMG-58	PMG-60	PMG-62
		PMG-47	PMG-49	PMG-51	PMG-54	PMG-57	PMG-59	PMG-61	

**Observações:** As concentrações de Metano apresentaram-se acima do Limite inferior de explosividade somente nas porções profundas, não alcançando os poços subslab (poços imediatamente abaixo das edificações).



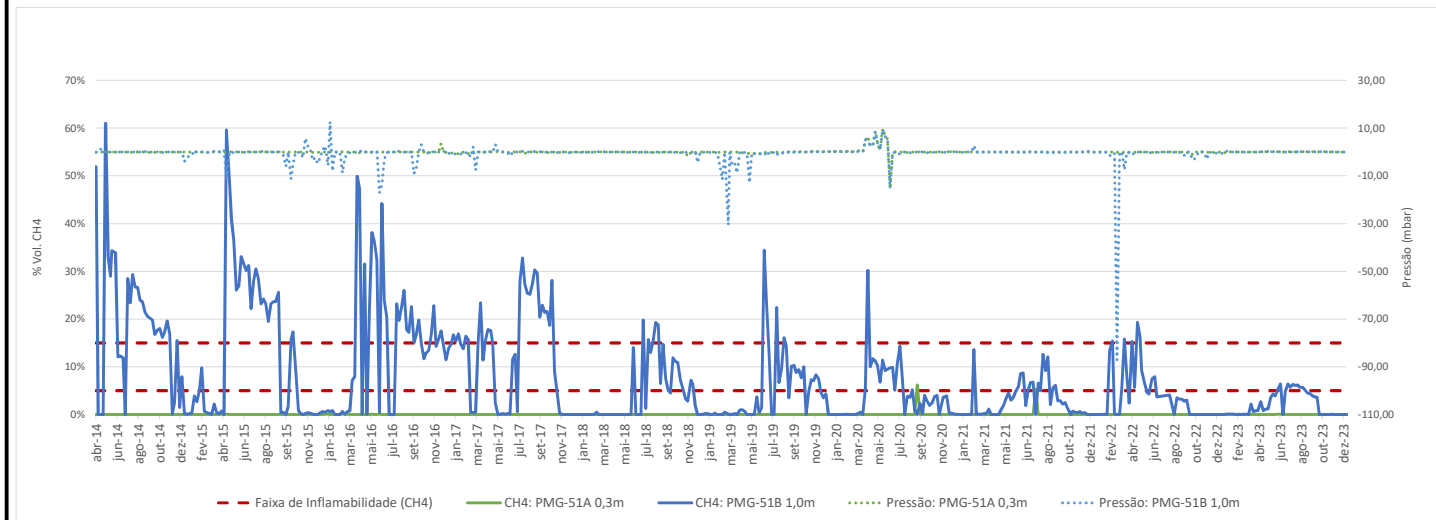
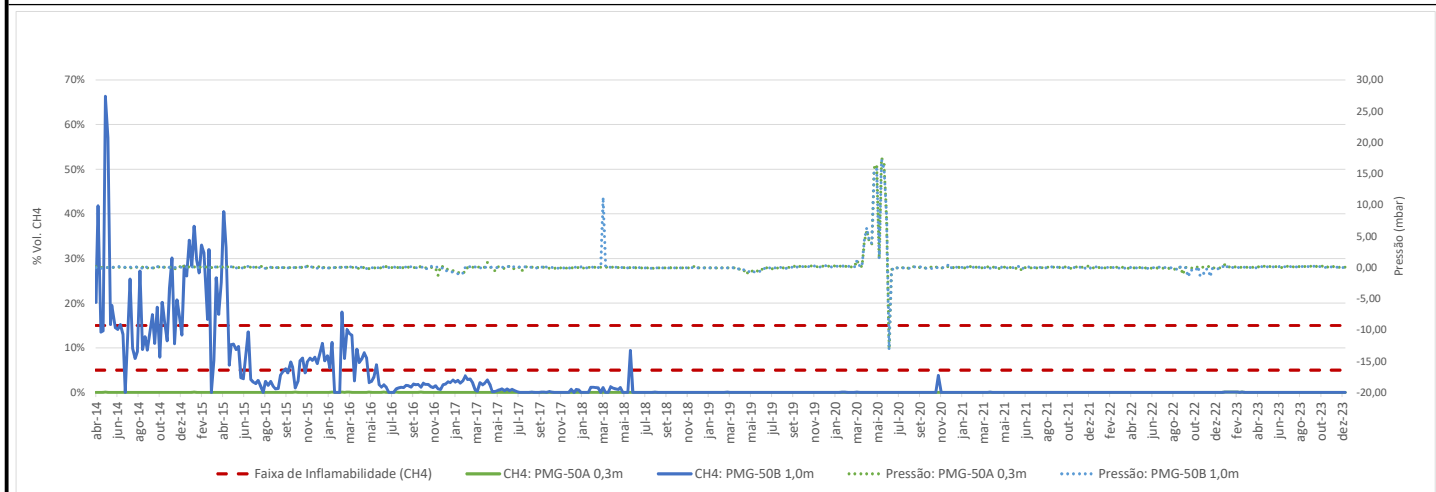
Conjunto Laboratorial									
Quantidade total de Poços:	17 Pares								
Período de Medição:	08 de Abril de 2014 a 31 de Dezembro de 2023								
Pares com concentração igual ou maior que 1%Vol:	15 Pares	PMG-46	PMG-48	PMG-50	PMG-53	PMG-55	PMG-58	PMG-60	PMG-62
		PMG-47	PMG-49	PMG-51	PMG-54	PMG-57	PMG-59	PMG-61	

**Observações:** As concentrações de Metano apresentaram-se acima do Limite inferior de explosividade somente nas porções profundas, não alcançando os poços subslab (poços imediatamente abaixo das edificações).



Conjunto Laboratorial									
Quantidade total de Poços:	17 Pares								
Período de Medição:	08 de Abril de 2014 a 31 de Dezembro de 2023								
Pares com concentração igual ou maior que 1%Vol:	15 Pares	PMG-46	PMG-48	PMG-50	PMG-53	PMG-55	PMG-58	PMG-60	PMG-62
		PMG-47	PMG-49	PMG-51	PMG-54	PMG-57	PMG-59	PMG-61	

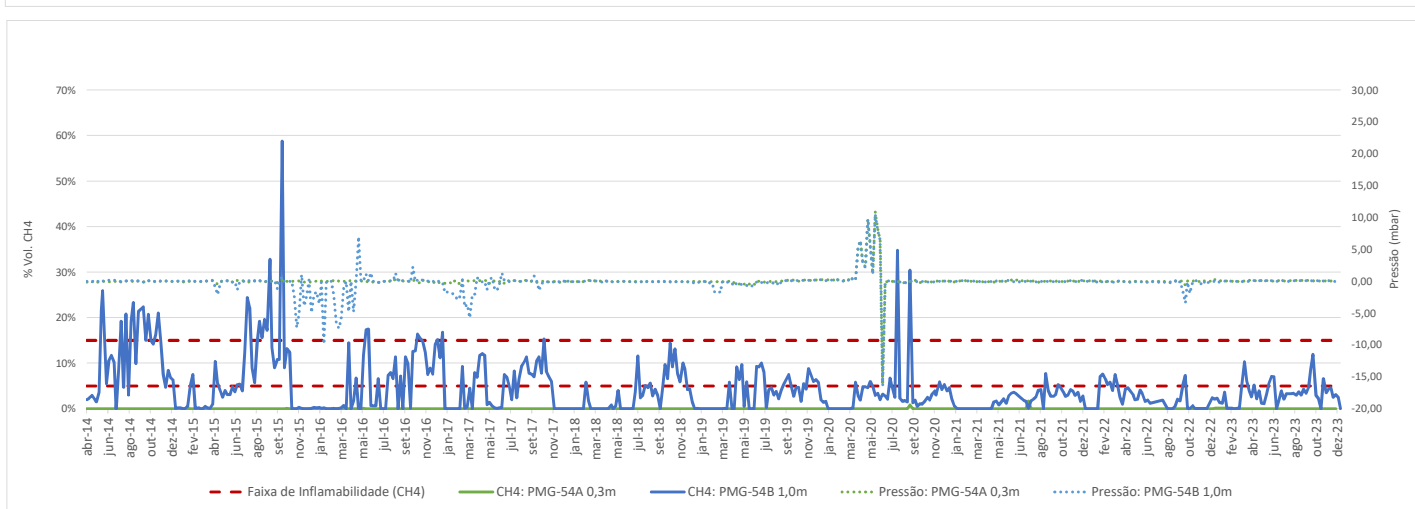
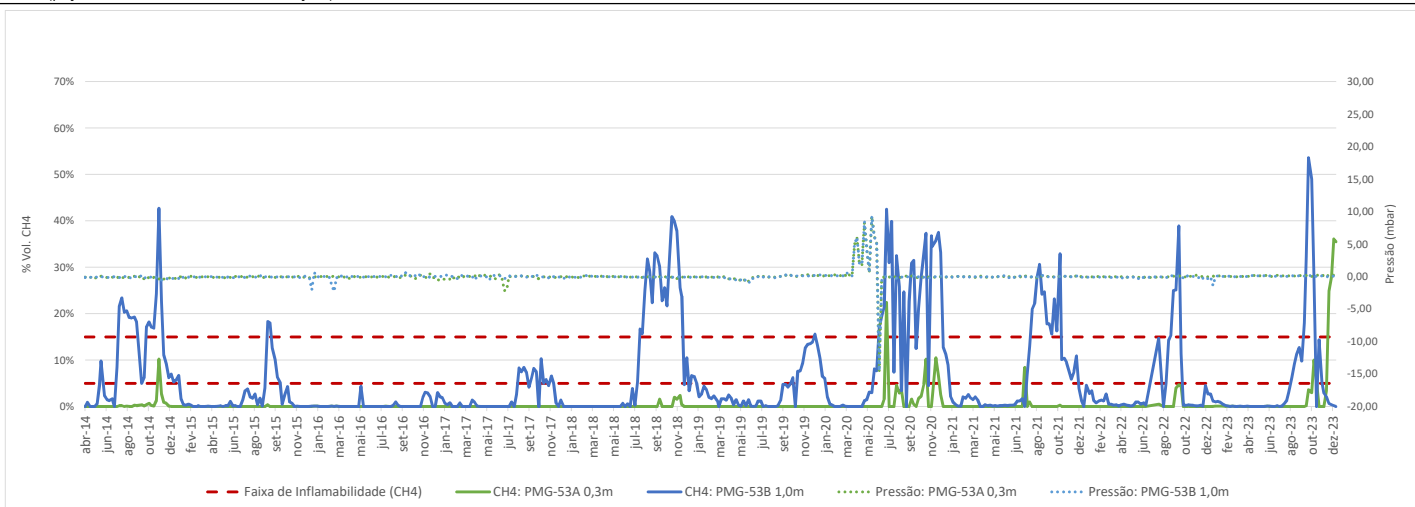
**Observações:** As concentrações de Metano apresentaram-se acima do Limite inferior de explosividade somente nas porções profundas, não alcançando os poços subslab (poços imediatamente abaixo das edificações).





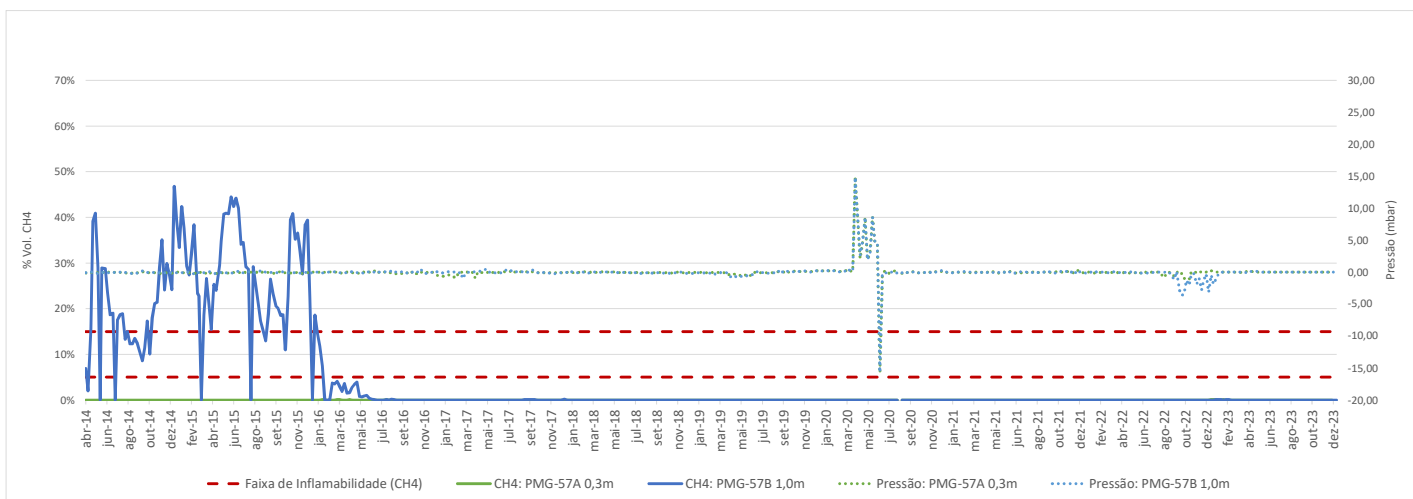
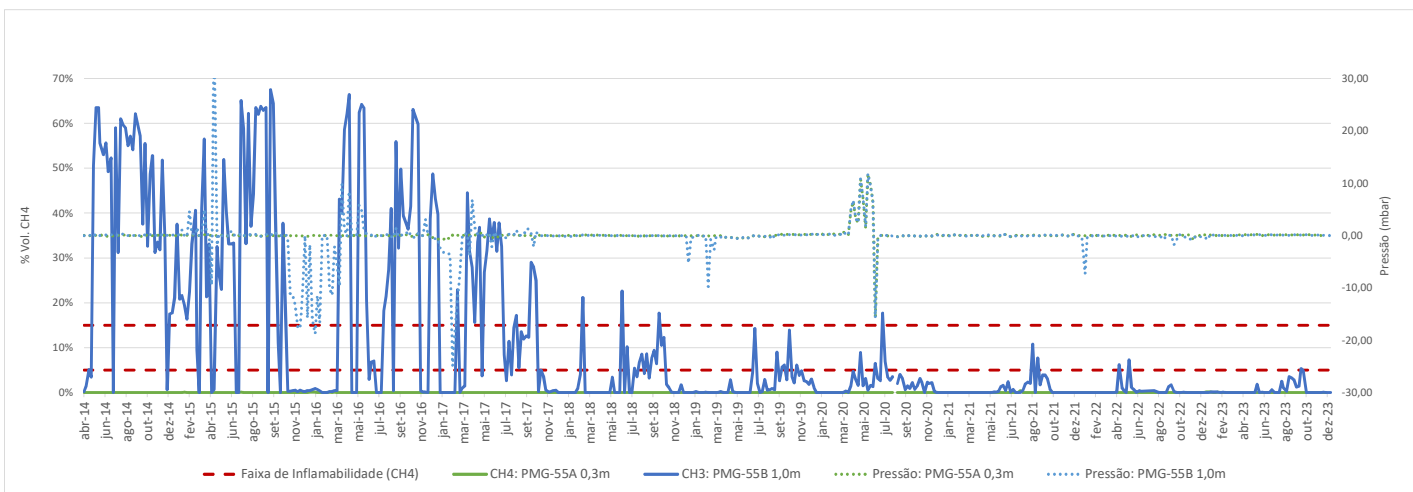
Conjunto Laboratorial									
Quantidade total de Poços:	17 Pares								
Período de Medição:	08 de Abril de 2014 a 31 de Dezembro de 2023								
Pares com concentração igual ou maior que 1%Vol:	15 Pares	PMG-46	PMG-48	PMG-50	PMG-53	PMG-55	PMG-58	PMG-60	PMG-62
		PMG-47	PMG-49	PMG-51	PMG-54	PMG-57	PMG-59	PMG-61	

**Observações:** As concentrações de Metano apresentaram-se acima do Limite inferior de explosividade nas poções profundas, e esporadicamente foram detectadas concentrações dentro da faixa de inflamabilidade no poço subslab (poço imediatamente abaixo das edificações) PMG-53A.



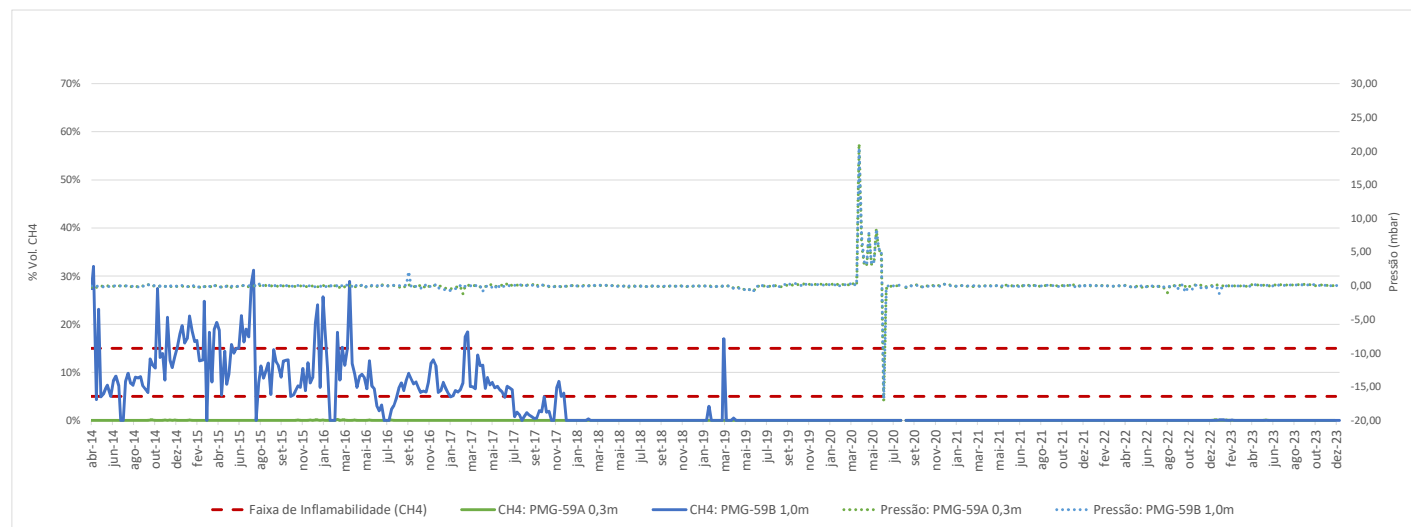
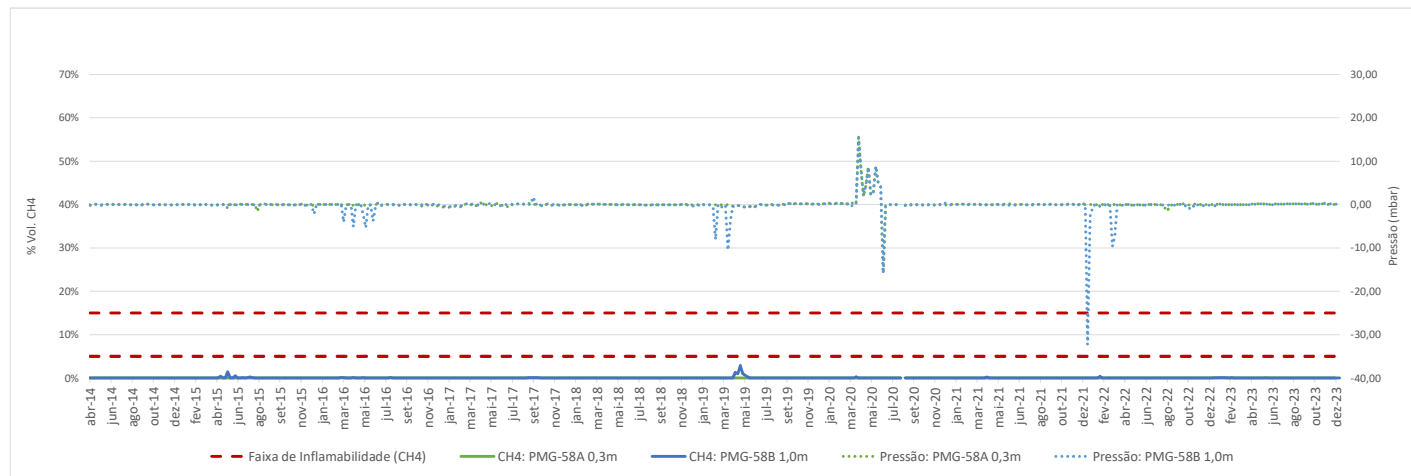
Conjunto Laboratorial									
Quantidade total de Poços:	17 Pares								
Período de Medição:	08 de Abril de 2014 a 31 de Dezembro de 2023								
Pares com concentração igual ou maior que 1%Vol:	15 Pares	PMG-46	PMG-48	PMG-50	PMG-53	PMG-55	PMG-58	PMG-60	PMG-62
		PMG-47	PMG-49	PMG-51	PMG-54	PMG-57	PMG-59	PMG-61	

**Observações:** As concentrações de Metano apresentaram-se acima do Limite inferior de explosividade somente nas porções profundas, não alcançando os poços subslab (poços imediatamente abaixo das edificações).



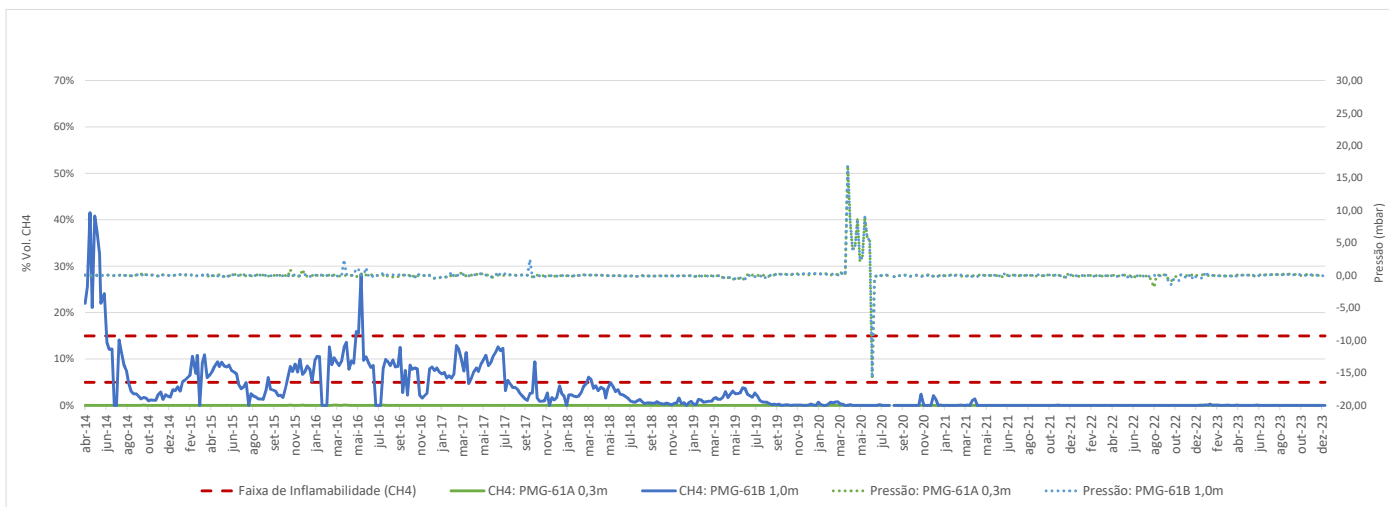
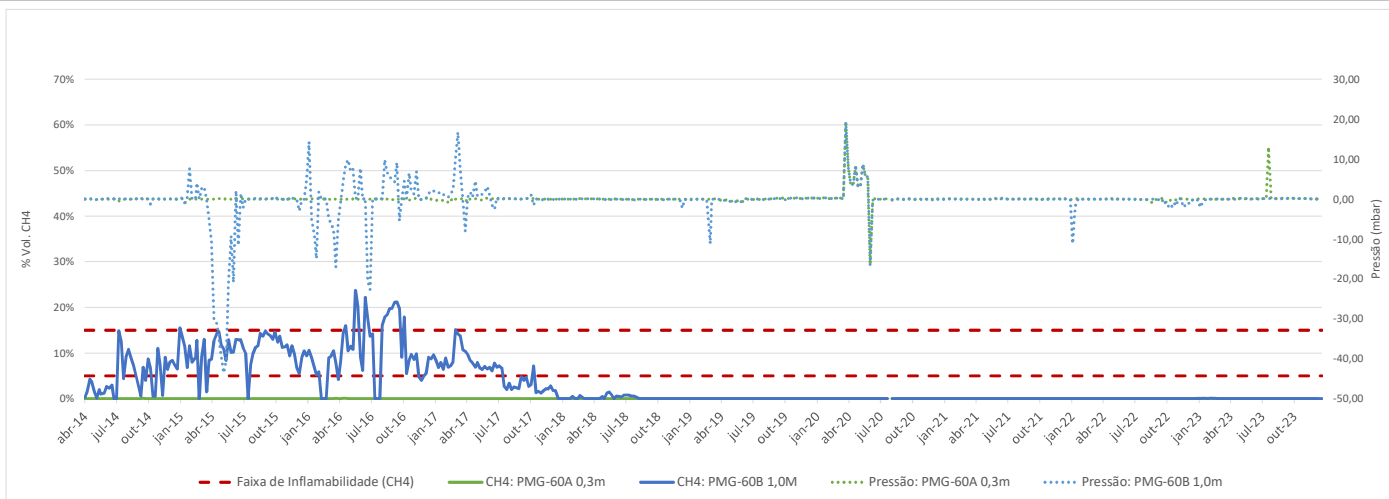
Conjunto Laboratorial									
Quantidade total de Poços:	17 Pares								
Período de Medição:	08 de Abril de 2014 a 31 de Dezembro de 2023								
Pares com concentração igual ou maior que 1%Vol:	15 Pares	PMG-46	PMG-48	PMG-50	PMG-53	PMG-55	PMG-58	PMG-60	PMG-62
		PMG-47	PMG-49	PMG-51	PMG-54	PMG-57	PMG-59	PMG-61	

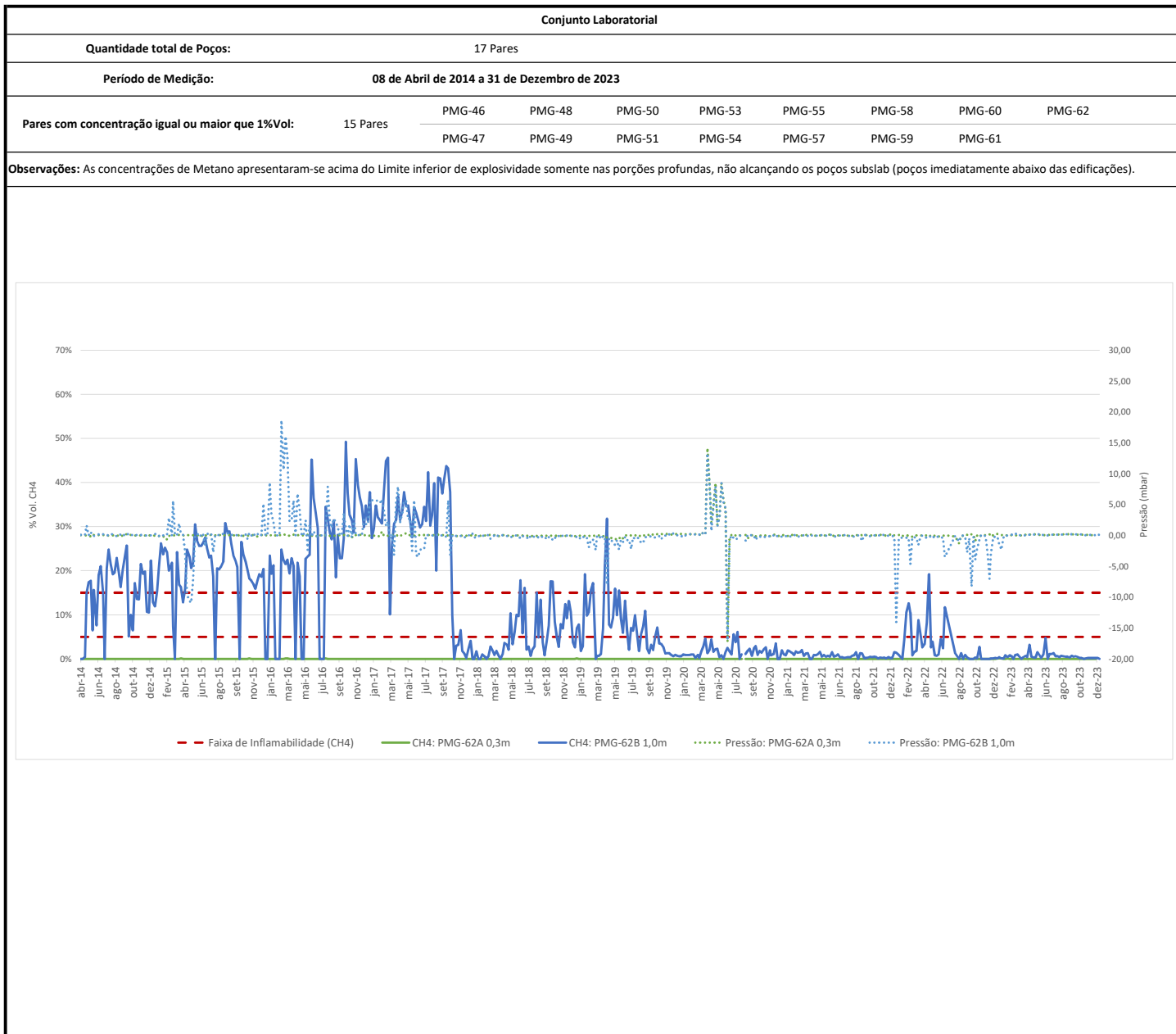
**Observações:** As concentrações de Metano apresentaram-se acima do Limite inferior de explosividade somente nas porções profundas, não alcançando os poços subslab (poços imediatamente abaixo das edificações).



Conjunto Laboratorial									
Quantidade total de Poços:	17 Pares								
Período de Medição:	08 de Abril de 2014 a 31 de Dezembro de 2023								
Pares com concentração igual ou maior que 1%Vol:	15 Pares	PMG-46	PMG-48	PMG-50	PMG-53	PMG-55	PMG-58	PMG-60	PMG-62
		PMG-47	PMG-49	PMG-51	PMG-54	PMG-57	PMG-59	PMG-61	

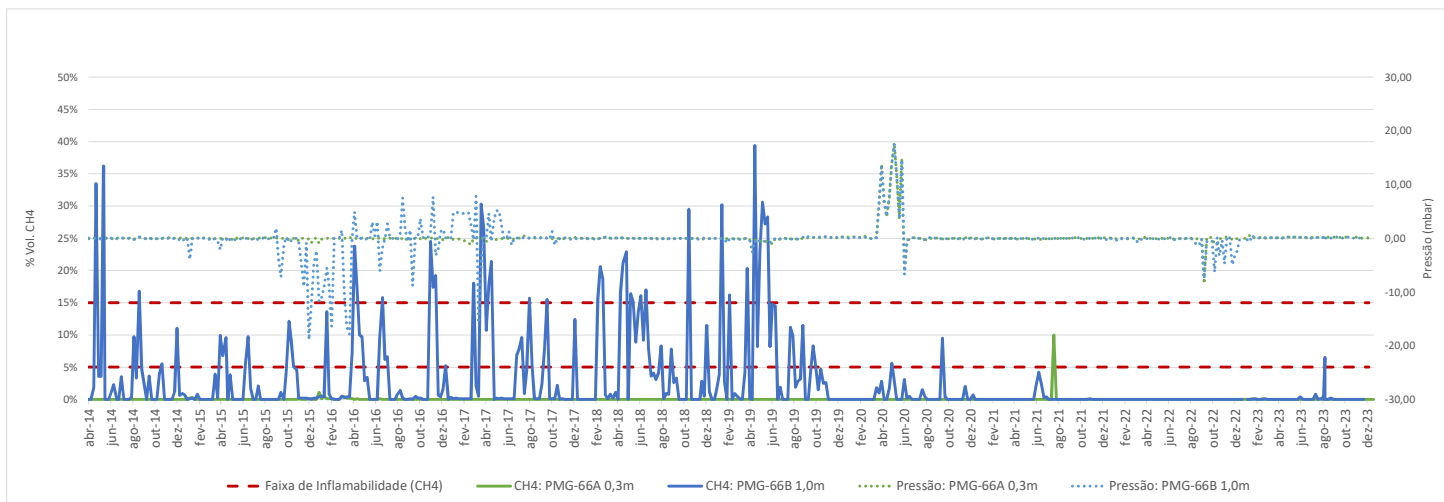
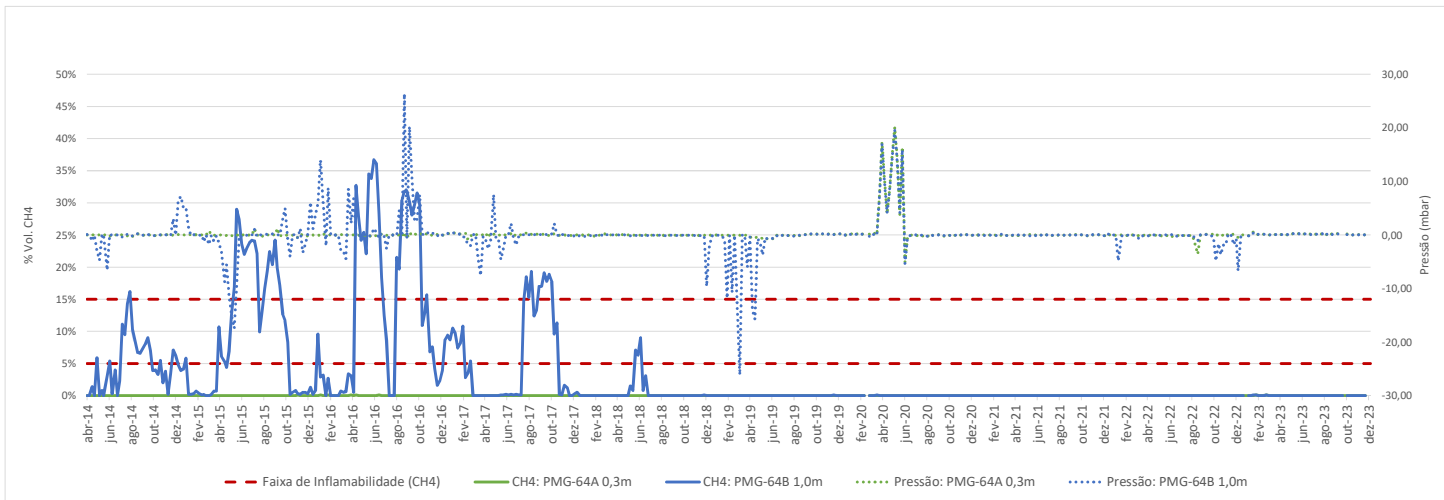
**Observações:** As concentrações de Metano apresentaram-se acima do Limite inferior de explosividade somente nas porções profundas, não alcançando os poços subslab (poços imediatamente abaixo das edificações).





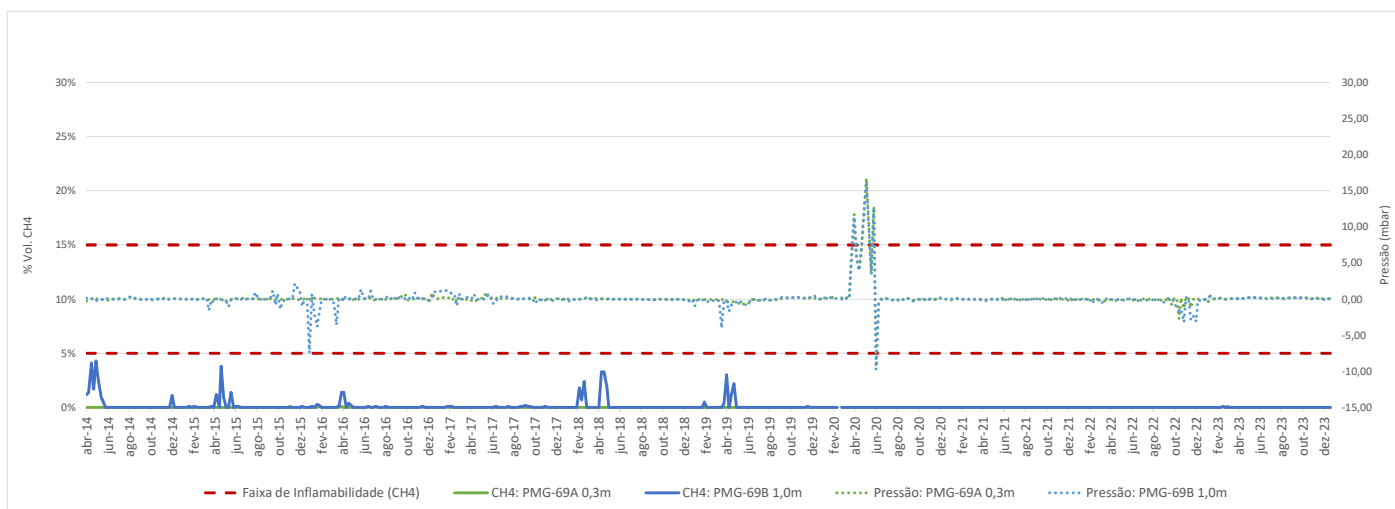
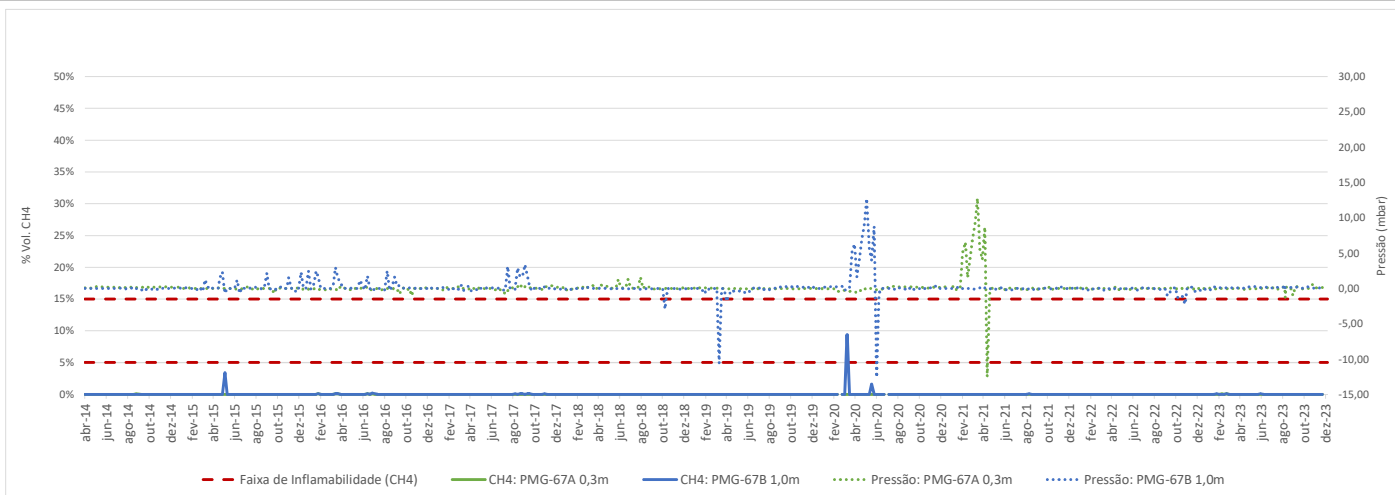
Edifício I-4				
Quantidade total de Poços:	12 Pares			
Período de Medição:	08 de Abril de 2014 a 31 de Dezembro de 2023			
Pares com concentração igual ou maior que 1%Vol:	5 Pares	PMG-64	PMG-67	PMG-77
		PMG-66	PMG-69	

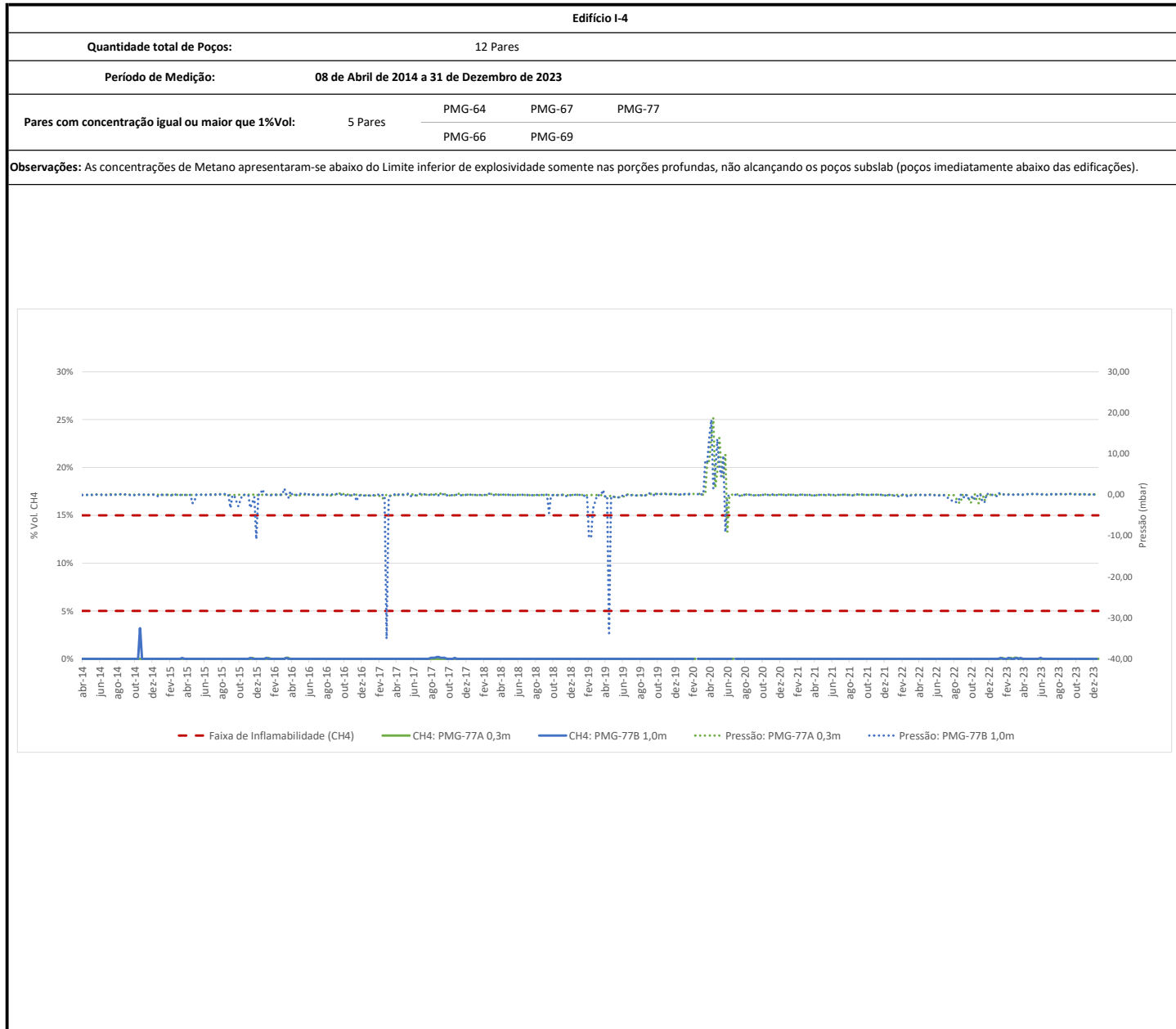
**Observações:** As concentrações de Metano apresentaram-se acima do Limite inferior de explosividade somente nas porções profundas, não alcançando os poços subslab (poços imediatamente abaixo das edificações).



Edifício I-4				
Quantidade total de Poços:	12 Pares			
Período de Medição:	08 de Abril de 2014 a 31 de Dezembro de 2023			
Pares com concentração igual ou maior que 1%Vol:	5 Pares	PMG-64	PMG-67	PMG-77
		PMG-66	PMG-69	

**Observações:** As concentrações de Metano apresentaram-se abaixo do Limite inferior de explosividade, com exceção de um pico de Metano no PMG-67B em março/2020 dentro da faixa de inflamabilidade, e somente nas porções profundas, não alcançando os poços subslab (poços imediatamente abaixo das edificações).







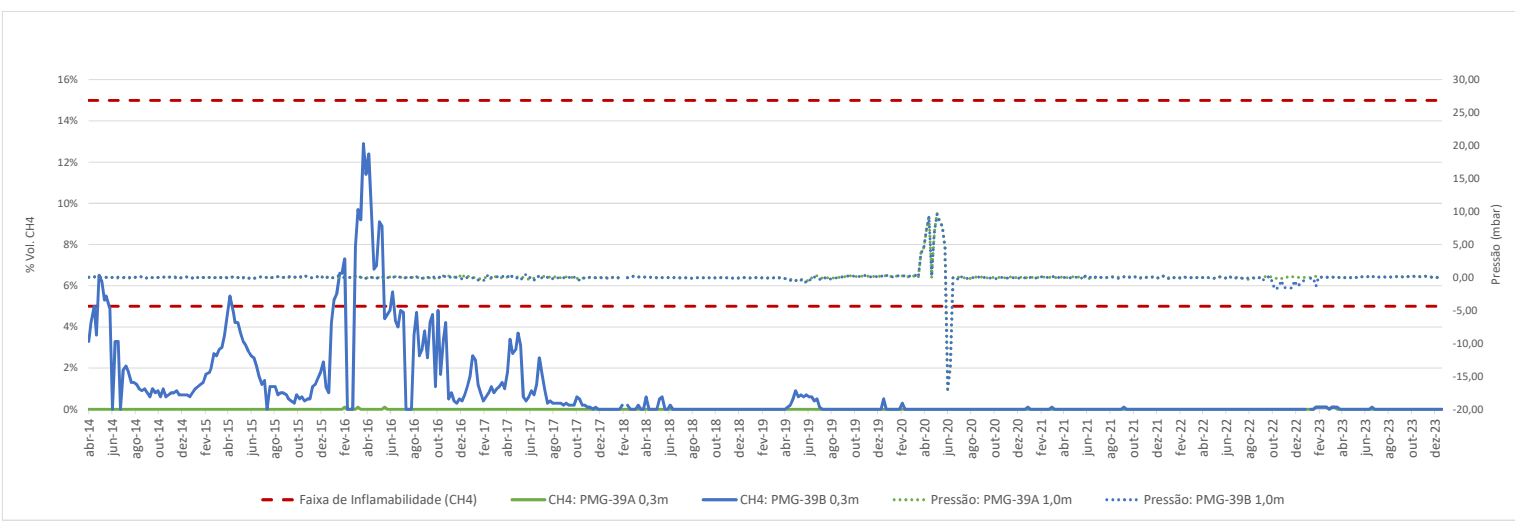
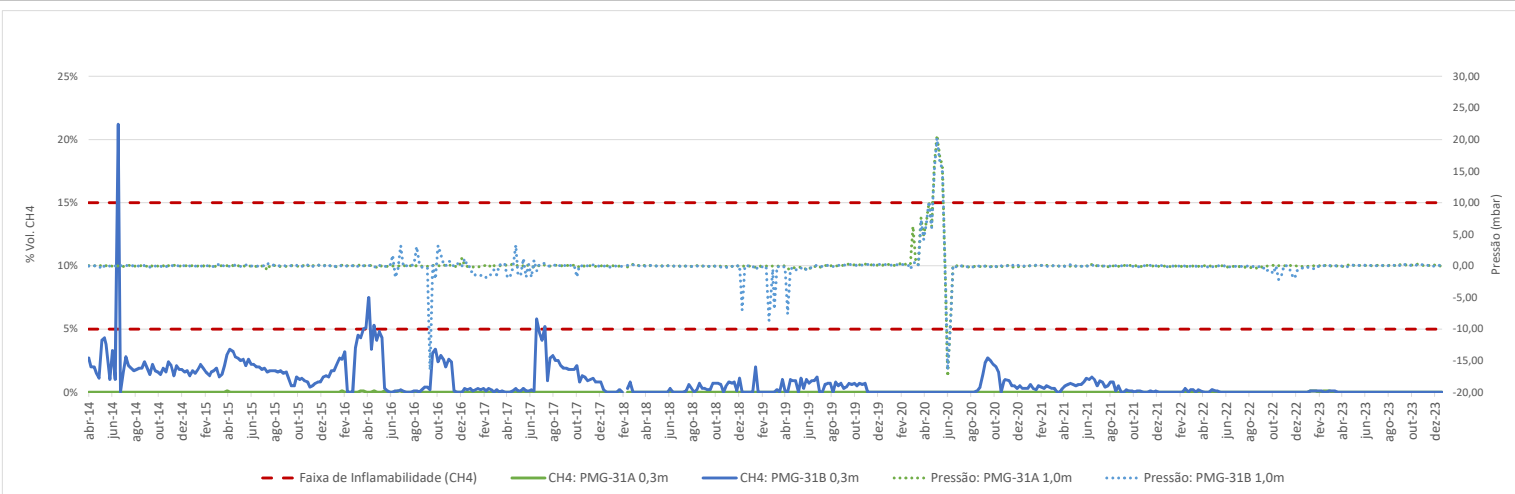
**Edifício I-3 - Biblioteca**

Quantidade total de Poços: 14 Pares

Período de Medição: 08 de Abril de 2014 a 31 de Dezembro de 2023

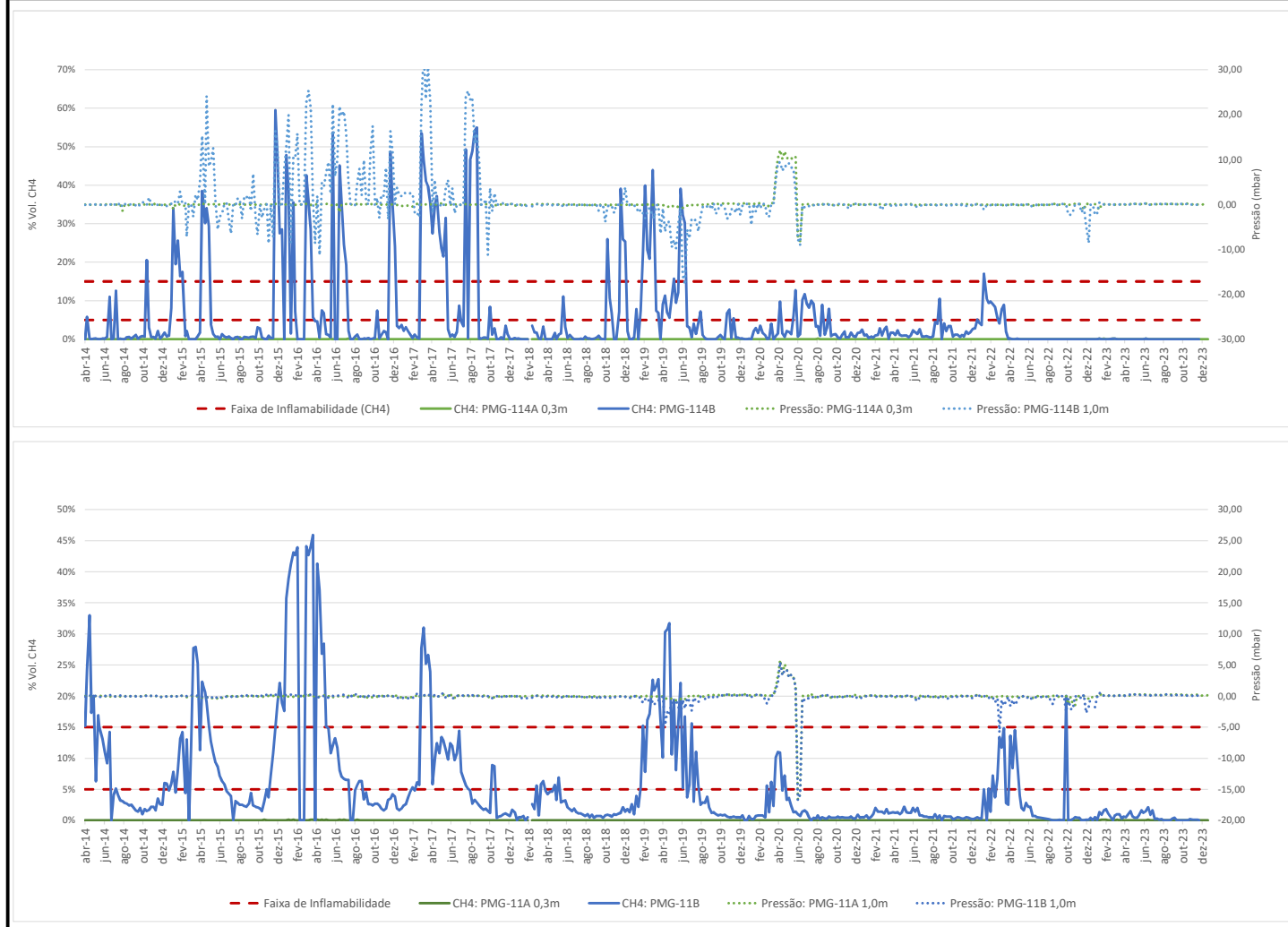
Pares com concentração igual ou maior que 1%Vol: 2 Pares  
 PMG-31  
 PMG-39

**Observações:** As concentrações de Metano apresentaram-se acima do Limite inferior de explosividade somente nas porções profundas, não alcançando os poços subslab (poços imediatamente abaixo das edificações).



<b>Edifício I-1</b>	
<b>Quantidade total de Poços:</b>	17 Pares
<b>Período de Medição:</b>	08 de Abril de 2014 a 31 de Dezembro de 2023
<b>Pares com concentração igual ou maior que 1%Vol:</b>	2 Pares
	PMG-114 Parte 1 PMG-11 Parte 2

**Observações:** As concentrações de Metano apresentaram-se acima do Limite inferior de explosividade somente nas porções profundas, não alcançando os poços subslab (poços imediatamente abaixo das edificações).



**ANEXO 6**

**TABELA DE MEDIÇÕES SEMANAIS NOS EXAUSTORES**

**SISTEMA DE VENTILAÇÃO DE GASES**

Identificação do Exaustor	Semana	Operação	Vácuo da célula		PID (ppm)	%LEL (5%Vol.)	Pressão (mBar)	Observação
			(mmHg)	(mBar)				
Exaustor I1	06/10/2023	sim	-2,00	-2,66	0,00	0,00	-2,11	
Exaustor I1 (2)	06/10/2023	sim	-2,00	-2,66	0,00	0,00	-4,61	
Exaustor I5 Auditório	06/10/2023	sim	-2,00	-2,66	0,00	0,00	-2,85	
Exaustor Biblioteca	06/10/2023	sim	-2,00	-2,66	0,00	0,00	-1,94	
Exaustor Portaria 3	06/10/2023	sim	-2,00	-2,66	0,00	0,00	-3,58	
Exaustor Ginásio	06/10/2023	sim	-2,00	-2,66	0,00	0,00	-2,05	
Exaustor Enfermaria	06/10/2023	sim	-2,00	-2,66	0,00	0,00	-2,95	
Exaustor CAT1	06/10/2023	sim	-2,00	-2,66	0,00	0,00	-3,93	
Exaustor CAT2	06/10/2023	sim	-2,00	-2,66	0,00	0,00	-2,34	
Exaustor Transportes	06/10/2023	sim	-2,00	-2,66	0,00	0,00	-2,66	
Exaustor MI (B1)	06/10/2023	sim	-2,00	-2,66	0,00	0,00	-2,62	
Exaustor MI (B2)	06/10/2023	sim	-2,00	-2,66	0,00	0,00	-3,59	
Exaustor MI (B3)	06/10/2023	sim	-2,00	-2,66	0,00	0,00	-4,02	
Exaustor Auditório 1	06/10/2023	sim	-2,00	-2,66	0,00	0,00	-4,62	
Exaustor Auditório 2	06/10/2023	sim	-2,00	-2,66	0,00	0,00	-2,63	
Exaustor Cantina	06/10/2023	sim	-2,00	-2,66	0,00	0,00	-4,66	
Exaustor Corredor	06/10/2023	sim	-2,00	-2,66	0,00	0,00	-3,22	
Exaustor Conj. Lab (A1)	06/10/2023	sim	-2,00	-2,66	0,00	0,00	-4,39	
Exaustor Conj. Lab (A2)	06/10/2023	sim	-6,00	-2,66	0,00	0,00	-6,99	Pressão negativa aumentada para maior exaustão do corredor (A2).
Exaustor Conj. Lab (A3)	06/10/2023	sim	-2,00	-2,66	0,00	0,00	-3,92	
Exaustor I4	06/10/2023	sim	-2,00	-2,66	0,00	0,00	-2,53	
Exaustor Guarda	06/10/2023	sim	-2,00	-2,66	0,00	0,00	-3,31	
Exaustor I1	10/10/2023	sim	-2,00	-2,66	0,00	0,00	-1,84	
Exaustor I1 (2)	10/10/2023	sim	-2,00	-2,66	0,00	0,00	-4,08	
Exaustor I5 Auditório	10/10/2023	sim	-2,00	-2,66	0,00	0,00	-2,55	
Exaustor Biblioteca	13/10/2023	sim	-2,00	-2,66	0,00	0,00	-1,92	
Exaustor Portaria 3	13/10/2023	sim	-2,00	-2,66	0,00	0,00	-3,52	
Exaustor Ginásio	13/10/2023	sim	-2,00	-2,66	0,00	0,00	-2,71	
Exaustor Enfermaria	13/10/2023	sim	-2,00	-2,66	0,00	0,00	-3,94	
Exaustor CAT1	13/10/2023	sim	-2,00	-2,66	0,00	0,00	-3,49	
Exaustor CAT2	13/10/2023	sim	-2,00	-2,66	0,00	0,00	-2,25	
Exaustor Transportes	13/10/2023	sim	-2,00	-2,66	0,00	0,00	-2,92	
Exaustor MI (B1)	13/10/2023	sim	-2,00	-2,66	0,00	0,00	-2,59	
Exaustor MI (B2)	13/10/2023	sim	-2,00	-2,66	0,00	0,00	-3,54	
Exaustor MI (B3)	13/10/2023	sim	-2,00	-2,66	0,00	0,00	-4,18	
Exaustor Auditório 1	13/10/2023	sim	-2,00	-2,66	0,00	0,00	-4,06	
Exaustor Auditório 2	13/10/2023	sim	-2,00	-2,66	0,00	0,00	-2,21	
Exaustor Cantina	13/10/2023	sim	-2,00	-2,66	0,00	0,00	-3,95	
Exaustor Corredor	13/10/2023	sim	-2,00	-2,66	0,00	0,00	-3,27	
Exaustor Conj. Lab (A1)	10/10/2023	sim	-2,00	-2,66	0,00	0,00	-4,85	
Exaustor Conj. Lab (A2)	10/10/2023	sim	-6,00	-2,66	0,00	0,00	-9,39	Pressão negativa aumentada para maior exaustão do corredor (A2).
Exaustor Conj. Lab (A3)	10/10/2023	sim	-2,00	-2,66	0,00	0,00	-5,11	
Exaustor I4	10/10/2023	sim	-2,00	-2,66	0,00	0,00	-2,61	
Exaustor Guarda	10/10/2023	sim	-2,00	-2,66	0,00	0,00	-3,18	
Exaustor I1	20/10/2023	sim	-2,00	-2,66	0,00	0,00	-1,95	
Exaustor I1 (2)	20/10/2023	sim	-2,00	-2,66	0,00	0,00	-4,85	
Exaustor I5 Auditório	20/10/2023	sim	-2,00	-2,66	0,00	0,00	-3,05	
Exaustor Biblioteca	20/10/2023	sim	-2,00	-2,66	0,00	0,00	-1,90	
Exaustor Portaria 3	20/10/2023	sim	-2,00	-2,66	0,00	0,00	4,14	
Exaustor Ginásio	20/10/2023	sim	-2,00	-2,66	0,00	0,00	-2,85	
Exaustor Enfermaria	20/10/2023	sim	-2,00	-2,66	0,00	0,00	-3,47	
Exaustor CAT1	20/10/2023	sim	-2,00	-2,66	0,00	0,00	-3,60	
Exaustor CAT2	20/10/2023	sim	-2,00	-2,66	0,00	0,00	-1,55	
Exaustor Transportes	20/10/2023	sim	-2,00	-2,66	0,00	0,00	-3,01	
Exaustor MI (B1)	20/10/2023	sim	-2,00	-2,66	0,00	0,00	-2,55	
Exaustor MI (B2)	20/10/2023	sim	-2,00	-2,66	0,00	0,00	-3,81	
Exaustor MI (B3)	20/10/2023	sim	-2,00	-2,66	0,00	0,00	-4,77	
Exaustor Auditório 1	20/10/2023	sim	-2,00	-2,66	0,00	0,00	-4,25	
Exaustor Auditório 2	20/10/2023	sim	-2,00	-2,66	0,00	0,00	-2,12	
Exaustor Cantina	20/10/2023	sim	-2,00	-2,66	0,00	0,00	-4,64	
Exaustor Corredor	20/10/2023	sim	-2,00	-2,66	0,00	0,00	-3,68	
Exaustor Conj. Lab (A1)	20/10/2023	sim	-2,00	-2,66	0,00	0,00	-4,66	
Exaustor Conj. Lab (A2)	20/10/2023	sim	-6,00	-2,66	0,00	0,00	-9,08	
Exaustor Conj. Lab (A3)	20/10/2023	sim	-2,00	-2,66	0,00	0,00	-4,92	
Exaustor I4	20/10/2023	sim	-2,00	-2,66	0,00	0,00	-2,70	
Exaustor Guarda	20/10/2023	sim	-2,00	-2,66	0,00	0,00	-3,34	
Exaustor I1	27/10/2023	sim	-2,00	-2,66	0,00	0,00	-1,94	
Exaustor I1 (2)	27/10/2023	sim	-2,00	-2,66	0,00	0,00	-4,40	
Exaustor I5 Auditório	27/10/2023	sim	-2,00	-2,66	0,00	0,00	-2,42	
Exaustor Biblioteca	27/10/2023	sim	-2,00	-2,66	0,00	0,00	-1,87	
Exaustor Portaria 3	27/10/2023	sim	-2,00	-2,66	0,00	0,00	-3,40	
Exaustor Ginásio	27/10/2023	sim	-2,00	-2,66	0,00	0,00	-2,09	
Exaustor Enfermaria	27/10/2023	sim	-2,00	-2,66	0,00	0,00	-2,74	
Exaustor CAT1	27/10/2023	sim	-2,00	-2,66	0,00	0,00	-3,97	
Exaustor CAT2	27/10/2023	sim	-2,00	-2,66	0,00	0,00	-2,43	
Exaustor Transportes	27/10/2023	sim	-2,00	-2,66	0,00	0,00	-2,90	
Exaustor MI (B1)	27/10/2023	sim	-2,00	-2,66	0,00	0,00	-2,36	
Exaustor MI (B2)	27/10/2023	sim	-2,00	-2,66	0,00	0,00	-3,24	
Exaustor MI (B3)	27/10/2023	sim	-2,00	-2,66	0,00	0,00	-4,58	
Exaustor Auditório 1	27/10/2023	sim	-2,00	-2,66	0,00	0,00	-2,90	
Exaustor Auditório 2	27/10/2023	sim	-2,00	-2,66	0,00	0,00	-2,27	
Exaustor Cantina	27/10/2023	sim	-2,00	-2,66	0,00	0,00	-3,89	
Exaustor Corredor	27/10/2023	sim	-2,00	-2,66	0,00	0,00	-3,24	
Exaustor Conj. Lab (A1)	27/10/2023	sim	-2,00	-2,66	0,00	0,00	-4,66	
Exaustor Conj. Lab (A2)	27/10/2023	sim	-6,00	-2,66	0,00	0,00	-8,77	
Exaustor Conj. Lab (A3)	27/10/2023	sim	-2,00	-2,66	0,00	0,00	-3,97	
Exaustor I4	27/10/2023	sim	-2,00	-2,66	0,00	0,00	-2,77	
Exaustor Guarda	27/10/2023	sim	-2,00	-2,66	0,00	0,00	-3,37	
Exaustor I1	01/11/2023	sim	-2,00	-2,66	0,00	0,00	-1,91	
Exaustor I1 (2)	01/11/2023	sim	-2,00	-2,66	0,00	0,00	-4,02	
Exaustor I5 Auditório	01/11/2023	sim	-2,00	-2,66	0,00	0,00	-2,65	
Exaustor Biblioteca	01/11/2023	sim	-2,00	-2,66	0,00	0,00	-1,79	
Exaustor Portaria 3	01/11/2023	sim	-2,00	-2,66	0,00	0,00	-4,02	
Exaustor Ginásio	01/11/2023	sim	-2,00	-2,66	0,00	0,00	-2,45	
Exaustor Enfermaria	01/11/2023	sim	-2,00	-2,66	0,00	0,00	-2,32	
Exaustor CAT1	01/11/2023	sim	-2,00	-2,66	0,00	0,00	-3,99	
Exaustor CAT2	01/11/2023	sim	-2,00	-2,66	0,00	0,00	-2,05	
Exaustor Transportes	01/11/2023	sim	-2,00	-2,66	0,00	0,00	-3,01	
Exaustor MI (B1)	01/11/2023	sim	-2,00	-2,66	0,00	0,00	-2,47	
Exaustor MI (B2)	01/11/2023	sim	-2,00	-2,66	0,00	0,00	-3,39	
Exaustor MI (B3)	01/11/2023	sim	-2,00	-2,66	0,00	0,00	-4,18	
Exaustor Auditório 1	01/11/2023	sim	-2,00	-2,66	0,00	0,00	-2,57	
Exaustor Auditório 2	01/11/2023	sim	-2,00	-2,66	0,00	0,00	-2,07	
Exaustor Cantina	01/11/2023	sim	-2,00	-2,66	0,00	0,00	-4,01	

Identificação do Exaustor	Semana	Operação	Vácuo da célula		PID (ppm)	%LEL (5%Vol.)	Pressão (mBar)	Observação
			(mmHg)	(mBar)				
Exaustor Corredor	01/11/2023	sim	-2,00	-2,66	0,00	0,00	-3,33	
Exaustor Conj. Lab (A1)	01/11/2023	sim	-2,00	-2,66	0,00	0,00	-4,93	
Exaustor Conj. Lab (A2)	01/11/2023	sim	-6,00	-2,66	0,00	0,00	-9,13	
Exaustor Conj. Lab (A3)	01/11/2023	sim	-2,00	-2,66	0,00	0,00	-4,51	
Exaustor I4	01/11/2023	sim	-2,00	-2,66	0,00	0,00	-2,44	
Exaustor Guarda	01/11/2023	sim	-2,00	-2,66	0,00	0,00	-3,16	
Exaustor I1	10/11/2023	sim	-2,00	-2,66	0,00	0,00	-1,83	
Exaustor I1 (2)	10/11/2023	sim	-2,00	-2,66	0,00	0,00	-4,71	
Exaustor I5 Auditório	10/11/2023	sim	-2,00	-2,66	0,00	0,00	-2,82	
Exaustor Biblioteca	10/11/2023	sim	-2,00	-2,66	0,00	0,00	-1,79	
Exaustor Portaria 3	10/11/2023	sim	-2,00	-2,66	0,00	0,00	-4,07	
Exaustor Ginásio	10/11/2023	sim	-2,00	-2,66	0,00	0,00	-2,51	
Exaustor Enfermaria	10/11/2023	sim	-2,00	-2,66	0,00	0,00	-2,37	
Exaustor CAT1	10/11/2023	sim	-2,00	-2,66	0,00	0,00	-3,60	
Exaustor CAT2	10/11/2023	sim	-2,00	-2,66	0,00	0,00	-2,19	
Exaustor Transportes	10/11/2023	sim	-2,00	-2,66	0,00	0,00	-2,67	
Exaustor MI (B1)	10/11/2023	sim	-2,00	-2,66	0,00	0,00	-2,36	
Exaustor MI (B2)	10/11/2023	sim	-2,00	-2,66	0,00	0,00	-3,48	
Exaustor MI (B3)	10/11/2023	sim	-2,00	-2,66	0,00	0,00	-4,32	
Exaustor Auditório 1	10/11/2023	sim	-2,00	-2,66	0,00	0,00	-3,33	
Exaustor Auditório 2	10/11/2023	sim	-2,00	-2,66	0,00	0,00	-1,96	
Exaustor Cantina	10/11/2023	sim	-2,00	-2,66	0,00	0,00	-4,02	
Exaustor Corredor	10/11/2023	sim	-2,00	-2,66	0,00	0,00	-2,87	
Exaustor Conj. Lab (A1)	10/11/2023	sim	-2,00	-2,66	0,00	0,00	-4,23	
Exaustor Conj. Lab (A2)	10/11/2023	sim	-6,00	-2,66	0,00	0,00	-9,43	
Exaustor Conj. Lab (A3)	10/11/2023	sim	-2,00	-2,66	0,00	0,00	-4,08	
Exaustor I4	10/11/2023	sim	-2,00	-2,66	0,00	0,00	-2,57	
Exaustor Guarda	10/11/2023	sim	-2,00	-2,66	0,00	0,00	-3,31	
Exaustor I1	16/11/2023	sim	-2,00	-2,66	0,00	0,00	-2,57	
Exaustor I1 (2)	16/11/2023	sim	-2,00	-2,66	0,00	0,00	-5,03	
Exaustor I5 Auditório	16/11/2023	sim	-2,00	-2,66	0,00	0,00	-3,12	
Exaustor Biblioteca	16/11/2023	sim	-2,00	-2,66	0,00	0,00	-2,10	
Exaustor Portaria 3	16/11/2023	sim	-2,00	-2,66	0,00	0,00	-4,15	
Exaustor Ginásio	16/11/2023	sim	-2,00	-2,66	0,00	0,00	-2,66	
Exaustor Enfermaria	16/11/2023	sim	-2,00	-2,66	0,00	0,00	-2,49	
Exaustor CAT1	16/11/2023	sim	-2,00	-2,66	0,00	0,00	-3,56	
Exaustor CAT2	16/11/2023	sim	-2,00	-2,66	0,00	0,00	-2,27	
Exaustor Transportes	16/11/2023	sim	-2,00	-2,66	0,00	0,00	-2,81	
Exaustor MI (B1)	16/11/2023	sim	-2,00	-2,66	0,00	0,00	-2,45	
Exaustor MI (B2)	16/11/2023	sim	-2,00	-2,66	0,00	0,00	-3,51	
Exaustor MI (B3)	16/11/2023	sim	-2,00	-2,66	0,00	0,00	-4,41	
Exaustor Auditório 1	16/11/2023	sim	-2,00	-2,66	0,00	0,00	-3,39	
Exaustor Auditório 2	16/11/2023	sim	-2,00	-2,66	0,00	0,00	-2,01	
Exaustor Cantina	16/11/2023	sim	-2,00	-2,66	0,00	0,00	-4,01	
Exaustor Corredor	16/11/2023	sim	-2,00	-2,66	0,00	0,00	-2,84	
Exaustor Conj. Lab (A1)	16/11/2023	sim	-2,00	-2,66	0,00	0,00	-4,17	
Exaustor Conj. Lab (A2)	16/11/2023	sim	-6,00	-2,66	0,00	0,00	-9,54	
Exaustor Conj. Lab (A3)	16/11/2023	sim	-2,00	-2,66	0,00	0,00	-4,11	
Exaustor I4	16/11/2023	sim	-2,00	-2,66	0,00	0,00	-2,62	
Exaustor Guarda	16/11/2023	sim	-2,00	-2,66	0,00	0,00	-3,36	
Exaustor I1	24/11/2023	sim	-2,00	-2,66	0,00	0,00	-2,34	
Exaustor I1 (2)	24/11/2023	sim	-2,00	-2,66	0,00	0,00	-4,37	
Exaustor I5 Auditório	24/11/2023	sim	-2,00	-2,66	0,00	0,00	-2,61	
Exaustor Biblioteca	24/11/2023	sim	-2,00	-2,66	0,00	0,00	-1,86	
Exaustor Portaria 3	24/11/2023	sim	-2,00	-2,66	0,00	0,00	-3,36	
Exaustor Ginásio	24/11/2023	sim	-2,00	-2,66	0,00	0,00	-3,54	
Exaustor Enfermaria	24/11/2023	sim	-2,00	-2,66	0,00	0,00	-4,48	
Exaustor CAT1	24/11/2023	sim	-2,00	-2,66	0,00	0,00	-3,73	
Exaustor CAT2	24/11/2023	sim	-2,00	-2,66	0,00	0,00	-2,78	
Exaustor Transportes	24/11/2023	sim	-2,00	-2,66	0,00	0,00	-2,66	
Exaustor MI (B1)	24/11/2023	sim	-2,00	-2,66	0,00	0,00	-2,91	
Exaustor MI (B2)	24/11/2023	sim	-2,00	-2,66	0,00	0,00	-3,57	
Exaustor MI (B3)	24/11/2023	sim	-2,00	-2,66	0,00	0,00	-4,81	
Exaustor Auditório 1	24/11/2023	sim	-2,00	-2,66	0,00	0,00	-3,07	
Exaustor Auditório 2	24/11/2023	sim	-2,00	-2,66	0,00	0,00	-2,32	
Exaustor Cantina	24/11/2023	sim	-2,00	-2,66	0,00	0,00	-4,59	
Exaustor Corredor	24/11/2023	sim	-2,00	-2,66	0,00	0,00	-3,34	
Exaustor Conj. Lab (A1)	24/11/2023	sim	-2,00	-2,66	0,00	0,00	-4,97	
Exaustor Conj. Lab (A2)	24/11/2023	sim	-6,00	-2,66	0,00	0,00	-9,83	
Exaustor Conj. Lab (A3)	24/11/2023	sim	-2,00	-2,66	0,00	0,00	-4,02	
Exaustor I4	24/11/2023	sim	-2,00	-2,66	0,00	0,00	-2,49	
Exaustor Guarda	24/11/2023	sim	-2,00	-2,66	0,00	0,00	-3,16	
Exaustor I1	01/12/2023	sim	-2,00	-2,66	0,00	0,00	-2,20	
Exaustor I1 (2)	01/12/2023	sim	-2,00	-2,66	0,00	0,00	-4,65	
Exaustor I5 Auditório	01/12/2023	sim	-2,00	-2,66	0,00	0,00	-2,92	
Exaustor Biblioteca	01/12/2023	sim	-2,00	-2,66	0,00	0,00	-1,83	
Exaustor Portaria 3	01/12/2023	sim	-2,00	-2,66	0,00	0,00	-3,38	
Exaustor Ginásio	01/12/2023	sim	-2,00	-2,66	0,00	0,00	-3,26	
Exaustor Enfermaria	01/12/2023	sim	-2,00	-2,66	0,00	0,00	-5,92	
Exaustor CAT1	01/12/2023	sim	-2,00	-2,66	0,00	0,00	-3,70	
Exaustor CAT2	01/12/2023	sim	-2,00	-2,66	0,00	0,00	-2,81	
Exaustor Transportes	01/12/2023	sim	-2,00	-2,66	0,00	0,00	-2,65	
Exaustor MI (B1)	01/12/2023	sim	-2,00	-2,66	0,00	0,00	-2,88	
Exaustor MI (B2)	01/12/2023	sim	-2,00	-2,66	0,00	0,00	-3,65	
Exaustor MI (B3)	01/12/2023	sim	-2,00	-2,66	0,00	0,00	-4,85	
Exaustor Auditório 1	01/12/2023	sim	-2,00	-2,66	0,00	0,00	-3,04	
Exaustor Auditório 2	01/12/2023	sim	-2,00	-2,66	0,00	0,00	-2,34	
Exaustor Cantina	01/12/2023	sim	-2,00	-2,66	0,00	0,00	-4,04	
Exaustor Corredor	01/12/2023	sim	-2,00	-2,66	0,00	0,00	-3,65	
Exaustor Conj. Lab (A1)	01/12/2023	sim	-2,00	-2,66	0,00	0,00	-4,45	
Exaustor Conj. Lab (A2)	01/12/2023	sim	-6,00	-2,66	0,00	0,00	-9,29	
Exaustor Conj. Lab (A3)	01/12/2023	sim	-2,00	-2,66	0,00	0,00	-4,29	
Exaustor I4	01/12/2023	sim	-2,00	-2,66	0,00	0,00	-2,42	
Exaustor Guarda	01/12/2023	sim	-2,00	-2,66	0,00	0,00	-3,10	
Exaustor I1	07/12/2023	sim	-2,00	-2,66	0,00	0,00	-1,90	
Exaustor I1 (2)	07/12/2023	sim	-2,00	-2,66	0,00	0,00	-4,63	
Exaustor I5 Auditório	07/12/2023	sim	-2,00	-2,66	0,00	0,00	-2,96	
Exaustor Biblioteca	07/12/2023	sim	-2,00	-2,66	0,00	0,00	-1,70	
Exaustor Portaria 3	07/12/2023	sim	-2,00	-2,66	0,00	0,00	-3,72	
Exaustor Ginásio	07/12/2023	sim	-2,00	-2,66	0,00	0,00	-3,24	
Exaustor Enfermaria	07/12/2023	sim	-2,00	-2,66	0,00	0,00	-4,54	
Exaustor CAT1	07/12/2023	sim	-2,00	-2,66	0,00	0,00	-3,53	
Exaustor CAT2	07/12/2023	sim	-2,00	-2,66	0,00	0,00	-2,20	
Exaustor Transportes	07/12/2023	sim	-2,00	-2,66	0,00	0,00	-3,03	
Exaustor MI (B1)	07/12/2023	sim	-2,00	-2,66	0,00	0,00	-2,52	
Exaustor MI (B2)	07/12/2023	sim	-2,00	-2,66	0,00	0,00	-3,06	
Exaustor MI (B3)	07/12/2023	sim	-2,00	-2,66	0,00	0,00	-4,73	

Identificação do Exaustor	Semana	Operação	Vácuo da célula		PID (ppm)	%LEL (5%Vol.)	Pressão (mBar)	Observação
			(mmHg)	(mBar)				
Exaustor Auditório 1	07/12/2023	sim	-2,00	-2,66	0,00	0,00	-3,22	
Exaustor Auditório 2	07/12/2023	sim	-2,00	-2,66	0,00	0,00	-2,25	
Exaustor Cantina	07/12/2023	sim	-2,00	-2,66	0,00	0,00	-4,14	
Exaustor Corredor	07/12/2023	sim	-2,00	-2,66	0,00	0,00	-3,26	
Exaustor Conj. Lab (A1)	07/12/2023	sim	-2,00	-2,66	0,00	0,00	-5,11	
Exaustor Conj. Lab (A2)	07/12/2023	sim	-6,00	-2,66	0,00	0,00	-8,45	
Exaustor Conj. Lab (A3)	07/12/2023	sim	-2,00	-2,66	0,00	0,00	-4,37	
Exaustor I4	07/12/2023	sim	-2,00	-2,66	0,00	0,00	-2,92	
Exaustor Guarda	07/12/2023	sim	-2,00	-2,66	0,00	0,00	-3,48	
Exaustor I1	15/12/2023	sim	-2,00	-2,66	0,00	0,00	-1,82	
Exaustor I1 (2)	15/12/2023	sim	-2,00	-2,66	0,00	0,00	-5,23	
Exaustor I5 Auditório	15/12/2023	sim	-2,00	-2,66	0,00	0,00	-2,78	
Exaustor Biblioteca	15/12/2023	sim	-2,00	-2,66	0,00	0,00	-1,84	
Exaustor Portaria 3	15/12/2023	sim	-2,00	-2,66	0,00	0,00	-3,94	
Exaustor Ginásio	15/12/2023	sim	-2,00	-2,66	0,00	0,00	-3,23	
Exaustor Enfermaria	15/12/2023	sim	-2,00	-2,66	0,00	0,00	-4,17	
Exaustor CAT1	15/12/2023	sim	-2,00	-2,66	0,00	0,00	-3,65	
Exaustor CAT2	15/12/2023	sim	-2,00	-2,66	0,00	0,00	-2,32	
Exaustor Transportes	15/12/2023	sim	-2,00	-2,66	0,00	0,00	-2,50	
Exaustor MI (B1)	15/12/2023	sim	-2,00	-2,66	0,00	0,00	-2,48	
Exaustor MI (B2)	15/12/2023	sim	-2,00	-2,66	0,00	0,00	-3,60	
Exaustor MI (B3)	15/12/2023	sim	-2,00	-2,66	0,00	0,00	-4,69	
Exaustor Auditório 1	15/12/2023	sim	-2,00	-2,66	0,00	0,00	-3,97	
Exaustor Auditório 2	15/12/2023	sim	-2,00	-2,66	0,00	0,00	-2,48	
Exaustor Cantina	15/12/2023	sim	-2,00	-2,66	0,00	0,00	-4,45	
Exaustor Corredor	15/12/2023	sim	-2,00	-2,66	0,00	0,00	-3,48	
Exaustor Conj. Lab (A1)	15/12/2023	sim	-2,00	-2,66	0,00	0,00	-4,58	
Exaustor Conj. Lab (A2)	15/12/2023	sim	-6,00	-2,66	0,00	0,00	-7,65	
Exaustor Conj. Lab (A3)	15/12/2023	sim	-2,00	-2,66	0,00	0,00	-4,52	
Exaustor I4	15/12/2023	sim	-2,00	-2,66	0,00	0,00	-2,38	
Exaustor Guarda	15/12/2023	sim	-2,00	-2,66	0,00	0,00	-3,51	
Exaustor I1	22/12/2023	sim	-2,00	-2,66	0,00	0,00	-2,16	
Exaustor I1 (2)	22/12/2023	sim	-2,00	-2,66	0,00	0,00	-4,92	
Exaustor I5 Auditório	22/12/2023	sim	-2,00	-2,66	0,00	0,00	-2,63	
Exaustor Biblioteca	22/12/2023	sim	-2,00	-2,66	0,00	0,00	-1,99	
Exaustor Portaria 3	22/12/2023	sim	-2,00	-2,66	0,00	0,00	-3,40	
Exaustor Ginásio	22/12/2023	sim	-2,00	-2,66	0,00	0,00	-3,17	
Exaustor Enfermaria	22/12/2023	sim	-2,00	-2,66	0,00	0,00	-4,81	
Exaustor CAT1	22/12/2023	sim	-2,00	-2,66	0,00	0,00	-3,40	
Exaustor CAT2	22/12/2023	sim	-2,00	-2,66	0,00	0,00	-1,72	
Exaustor Transportes	22/12/2023	sim	-2,00	-2,66	0,00	0,00	-2,53	
Exaustor MI (B1)	22/12/2023	sim	-2,00	-2,66	0,00	0,00	-2,81	
Exaustor MI (B2)	22/12/2023	sim	-2,00	-2,66	0,00	0,00	-3,59	
Exaustor MI (B3)	22/12/2023	sim	-2,00	-2,66	0,00	0,00	-4,65	
Exaustor Auditório 1	22/12/2023	sim	-2,00	-2,66	0,00	0,00	-4,14	
Exaustor Auditório 2	22/12/2023	sim	-2,00	-2,66	0,00	0,00	-2,48	
Exaustor Cantina	22/12/2023	sim	-2,00	-2,66	0,00	0,00	-4,38	
Exaustor Corredor	22/12/2023	sim	-2,00	-2,66	0,00	0,00	-3,52	
Exaustor Conj. Lab (A1)	22/12/2023	sim	-2,00	-2,66	0,00	0,00	-4,20	
Exaustor Conj. Lab (A2)	22/12/2023	sim	-6,00	-2,66	0,00	0,00	-8,51	
Exaustor Conj. Lab (A3)	22/12/2023	sim	-2,00	-2,66	0,00	0,00	-4,28	
Exaustor I4	22/12/2023	sim	-2,00	-2,66	0,00	0,00	-2,35	
Exaustor Guarda	22/12/2023	sim	-2,00	-2,66	0,00	0,00	-3,25	
Exaustor I1	26/12/2023	sim	-2,00	-2,66	0,00	0,00	-2,11	
Exaustor I1 (2)	26/12/2023	sim	-2,00	-2,66	0,00	0,00	-4,97	
Exaustor I5 Auditório	26/12/2023	sim	-2,00	-2,66	0,00	0,00	-2,65	
Exaustor Biblioteca	26/12/2023	sim	-2,00	-2,66	0,00	0,00	-1,96	
Exaustor Portaria 3	26/12/2023	sim	-2,00	-2,66	0,00	0,00	-3,37	
Exaustor Ginásio	26/12/2023	sim	-2,00	-2,66	0,00	0,00	-3,21	
Exaustor Enfermaria	26/12/2023	sim	-2,00	-2,66	0,00	0,00	-4,86	
Exaustor CAT1	26/12/2023	sim	-2,00	-2,66	0,00	0,00	-3,44	
Exaustor CAT2	26/12/2023	sim	-2,00	-2,66	0,00	0,00	-1,82	
Exaustor Transportes	26/12/2023	sim	-2,00	-2,66	0,00	0,00	-2,62	
Exaustor MI (B1)	26/12/2023	sim	-2,00	-2,66	0,00	0,00	-2,83	
Exaustor MI (B2)	26/12/2023	sim	-2,00	-2,66	0,00	0,00	-3,56	
Exaustor MI (B3)	26/12/2023	sim	-2,00	-2,66	0,00	0,00	-4,69	
Exaustor Auditório 1	26/12/2023	sim	-2,00	-2,66	0,00	0,00	-4,11	
Exaustor Auditório 2	26/12/2023	sim	-2,00	-2,66	0,00	0,00	-2,54	
Exaustor Cantina	26/12/2023	sim	-2,00	-2,66	0,00	0,00	-4,42	
Exaustor Corredor	26/12/2023	sim	-2,00	-2,66	0,00	0,00	-3,48	
Exaustor Conj. Lab (A1)	26/12/2023	sim	-2,00	-2,66	0,00	0,00	-4,25	
Exaustor Conj. Lab (A2)	26/12/2023	sim	-6,00	-2,66	0,00	0,00	-8,78	
Exaustor Conj. Lab (A3)	26/12/2023	sim	-2,00	-2,66	0,00	0,00	-4,41	
Exaustor I4	26/12/2023	sim	-2,00	-2,66	0,00	0,00	-2,39	
Exaustor Guarda	26/12/2023	sim	-2,00	-2,66	0,00	0,00	-3,36	

**ANEXO 7**  
DECLARAÇÃO DE RESPONSABILIDADE

## DECLARAÇÃO DE RESPONSABILIDADE

\_\_\_\_\_, cujo CPF \_\_\_\_\_,  
em conjunto com Felipe Martins Chufi, cujo CPF 326.774.078-92, declaram, sob as penas da lei e de responsabilização administrativa, civil e penal, que todas as informações prestadas à CETESB – Companhia Ambiental do Estado de São Paulo, no Relatório Técnico “Monitoramento de Intrusão de Gases em Ambientes Fechados – USP Leste – Relatório de Evolução 4º Trimestre/2023”, realizado na AI-1 da USP Leste, localizada na Rua Arlindo Béttio, 1.000, Ermelino Matarazzo – São Paulo/SP, de Janeiro de 2024, são verdadeiras e contemplam integralmente as exigências estabelecidas pela CETESB e se encontram em consonância com o que determinam o regulamento da Lei nº 13.577/2009, aprovado pelo Decreto nº 59.263/2013, e os Procedimentos para Proteção da Qualidade do Solo e Gerenciamento de Áreas Contaminadas aprovado em Decisão de Diretoria da CETESB, publicada no Diário Oficial do Estado no dia 10/02/2017.

Declaram, ainda estar cientes de que os documentos e laudos que subsidiam as informações prestadas à CETESB poderão ser requisitados a qualquer momento, durante ou após a implementação do procedimento previsto no documento Procedimentos para Proteção da Qualidade do Solo e Gerenciamento de Áreas Contaminadas, para fins de auditoria.

São Paulo, 31 de janeiro de 2024.



---

**UNIVERSIDADE DE SÃO PAULO – CAMPUS LESTE**

CNPJ: 63.025.530/0062-26

Nome do Responsável Legal:

RG:

CPF:

---

**ENGESOLVE SOLUÇÕES AMBIENTAIS INTEGRADAS LTDA**

CNPJ 23.559.934/0001-63

Nome do Responsável Técnico: Felipe Martins Chufi

RG: 29.447.243-5

CPF: 326.774.078-92

---

1 O artigo 69-A da Lei nº 9.605, de 12 de fevereiro de 1998 (Lei de Crimes Ambientais) estabelece: “Elaborar ou apresentar, no licenciamento, concessão florestal ou qualquer outro procedimento administrativo, estudo, laudo ou relatório ambiental total ou parcialmente falso ou enganoso, inclusive por omissão:

Pena - reclusão, de 3 (três) a 6 (seis) anos, e multa.

§ 1º Se o crime é culposo: Pena - detenção, de 1 (um) a 3 (três) anos.

§ 2º A pena é aumentada de 1/3 (um terço) a 2/3 (dois terços), se há dano significativo ao meio ambiente, em decorrência do uso da informação falsa, incompleta ou enganosa”.



**ANEXO 8**

**ANOTAÇÃO DE RESPONSABILIDADE TÉCNICA - ART**



Anotação de Responsabilidade Técnica - ART  
Lei nº 6.496, de 7 de dezembro de 1977  
Conselho Regional de Engenharia e Agronomia do Estado de São Paulo

CREA-SP

ART de Obra ou Serviço  
28027230221208991

## 1. Responsável Técnico

**FELIPE MARTINS CHUFI**

Título Profissional: Engenheiro Ambiental

Empresa Contratada: ENGESOLVE SOLUÇÕES AMBIENTAIS INTEGRADAS LTDA

RNP: 2608845975

Registro: 5063256720-SP

Registro: 2031192-SP

## 2. Dados do Contrato

Contratante: UNIVERSIDADE DE SÃO PAULO

CPF/CNPJ: 63.025.530/0114-91

Endereço: Rua ARLINDO BETTIO

Nº: 1000

Complemento: Saída do km 17,5 da Rodovia Ayrton Senna

Bairro: VILA GUARACIABA

Cidade: São Paulo

UF: SP

CEP: 03828-000

Contrato: 0000001/2022 - PUSP-CL

Celebrado em: 01/08/2022

Vinculada à Art nº:

Valor: R\$ 144.000,00

Tipo de Contratante: Pessoa Jurídica de Direito Público

Ação Institucional:

## 3. Dados da Obra Serviço

Endereço: Rua ARLINDO BETTIO

Nº: 1000

Complemento: Saída do km 17,5 da Rodovia Ayrton Senna

Bairro: VILA GUARACIABA

Cidade: São Paulo

UF: SP

CEP: 03828-000

Data de Início: 03/08/2022

Previsão de Término: 02/08/2023

Coordenadas Geográficas:

Finalidade: Ambiental

Código:

CPF/CNPJ:

## 4. Atividade Técnica

Execução			Quantidade	Unidade
1	Execução	Qualidade Ambiental	1,00000	ano
Após a conclusão das atividades técnicas o profissional deverá proceder a baixa desta ART				

## 5. Observações

AVALIACAO DE PASSIVO AMBIENTAL: Operação, Manutenção e Monitoramento de Poços de Gás, Pontos na Estrutura e de Sistemas de Ventilação de Gases □ EACH - USP Leste

## 6. Declarações

Acessibilidade: Declaro atendimento às regras de acessibilidade previstas nas normas técnicas da ABNT, na legislação específica e no Decreto nº 5.296, de 2 de dezembro de 2004.

## 7. Entidade de Classe

0-NÃO DESTINADA

## 8. Assinaturas

Declaro serem verdadeiras as informações acima

São Paulo 03 de Agosto de 2022

Local data

FELIPE MARTINS CHUFI - CPF: 326.774.078-92

UNIVERSIDADE DE SÃO PAULO - CPF/CNPJ: 63.025.530/0114-91

## 9. Informações

- A presente ART encontra-se devidamente quitada conforme dados constantes no rodapé-versão do sistema, certificada pelo Nosso Número.

- A autenticidade deste documento pode ser verificada no site [www.creasp.org.br](http://www.creasp.org.br) ou [www.confea.org.br](http://www.confea.org.br)

- A guarda da via assinada da ART será de responsabilidade do profissional e do contratante com o objetivo de documentar o vínculo contratual.

[www.creasp.org.br](http://www.creasp.org.br)  
Tel: 0800 017 18 11

E-mail: [acessar link Fale Conosco do site acima](mailto:acessar link Fale Conosco do site acima)



